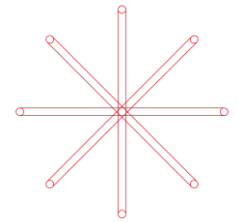


**Wiener Gesundheitssystem auf
dem Prüfstand:
Bestandsaufnahme,
Herausforderungen,
Lösungsansätze**

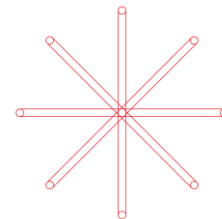
Dienstag, 30. September 2025

Kammer für Ärztinnen und Ärzte in Wien
1010 Wien, Weihburggasse 10-12

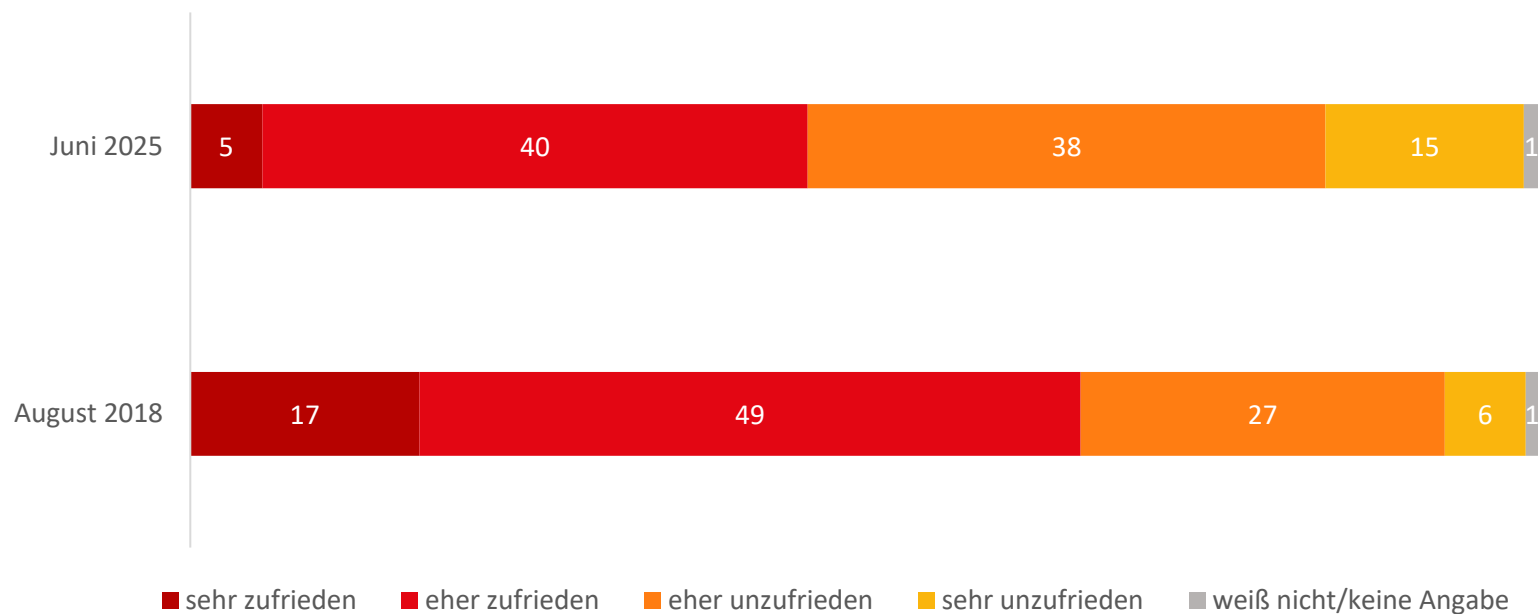


Methodik: Sozialwissenschaftlich fundiertes Diagnoseverfahren von Create Connections

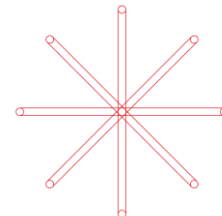
- Aufarbeitung und Darstellung der Wiener Gesundheitsinfrastruktur auf Basis **verfügbarer statistischer Daten, Forschungsergebnisse und Befunde**
- **35 leitfadengestützten Experteninterviews** mit Akteurinnen und Akteuren des Wiener Gesundheitswesens. Durchführung: Create Connections, 2025
- **Repräsentative Studie** zum Wiener Gesundheitswesen.
Durchführung: Peter Hajek Public Opinion Strategies, n=1.000, Wiener Bevölkerung ab 16 Jahren
- **Repräsentative Studie unter niedergelassenen und im stationären Bereich tätigen Wiener Ärztinnen und Ärzten**
Durchführung: Peter Hajek Public Opinion Strategies, n= 1.230



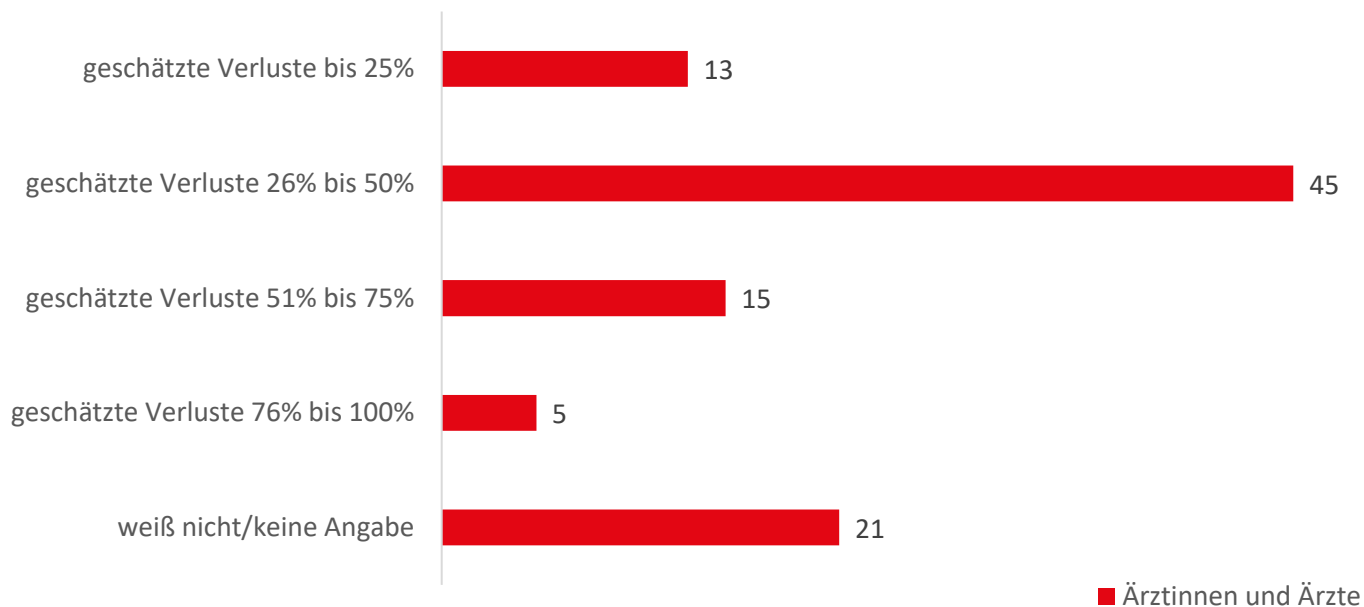
Nur fünf Prozent der Ärztinnen und Ärzte sind mit der Gesundheitsinfrastruktur zufrieden



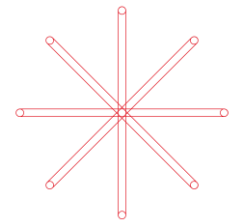
Fragestellung: „Wie zufrieden sind Sie alles in allem mit der Wiener Gesundheitsinfrastruktur, also mit Anzahl und Qualität von Ärzten, Krankenhäusern und Gesundheitseinrichtungen in Wien: sehr zufrieden, eher zufrieden, eher unzufrieden oder sehr unzufrieden?“



Ärztinnen und Ärzte schlagen Alarm: 43 Prozent Effizienzverlust im Gesundheitssystem



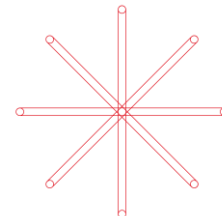
Fragestellung: „Wie hoch schätzen Sie die Verluste durch Ineffizienz und mangelnde Abstimmung im Wiener Gesundheitssystem in Prozent?“, spontane Angabe Verluste in Prozent



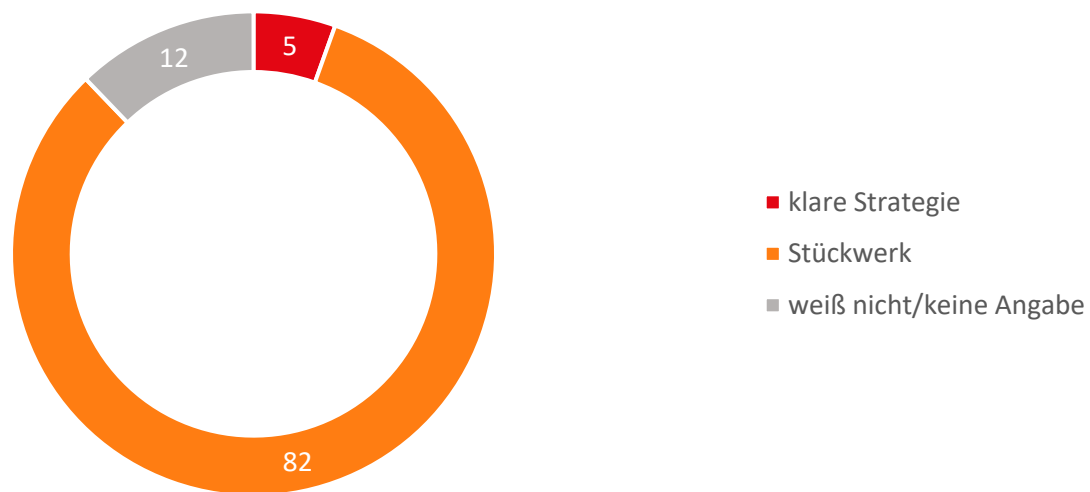
Patientinnen und Patienten leiden unter Wartezeiten – Ärztinnen und Ärzten fehlt die Zeit



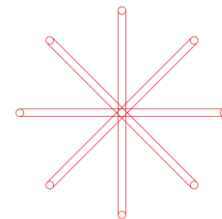
Fragestellung: „Was sind Ihrer Meinung nach die drei größten Auswirkungen und Folgen von Ineffizienz im Gesundheitssystem?“ – Mehrfachnennungen möglich; max. 3 Nennungen möglich



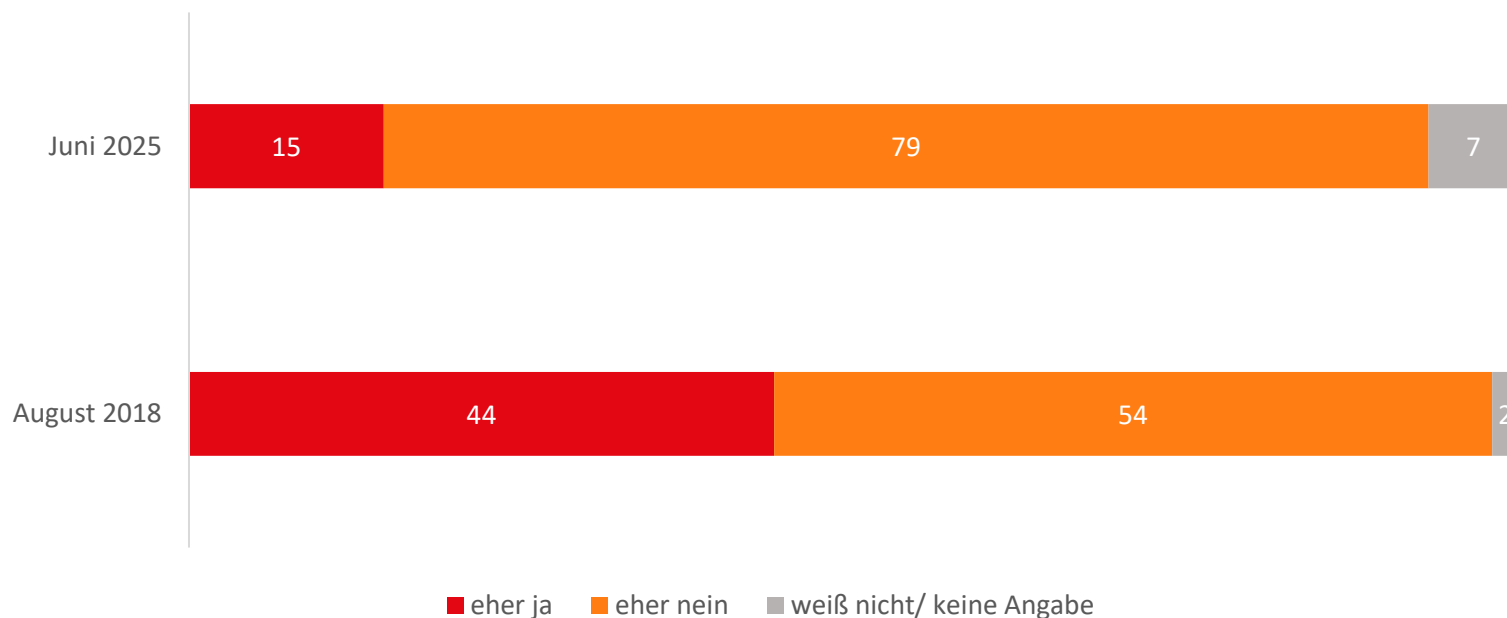
Strategielosigkeit in der Gesundheitspolitik: 82 Prozent der Ärztinnen und Ärzte sprechen von Stückwerk



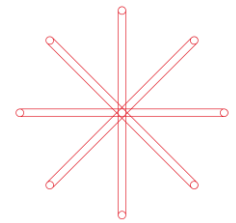
Fragestellung: „Gibt es Ihrer Meinung nach eine klare Strategie für die Zukunft des Wiener Gesundheitswesens und deren Infrastruktur oder ist das nur Stückwerk?“



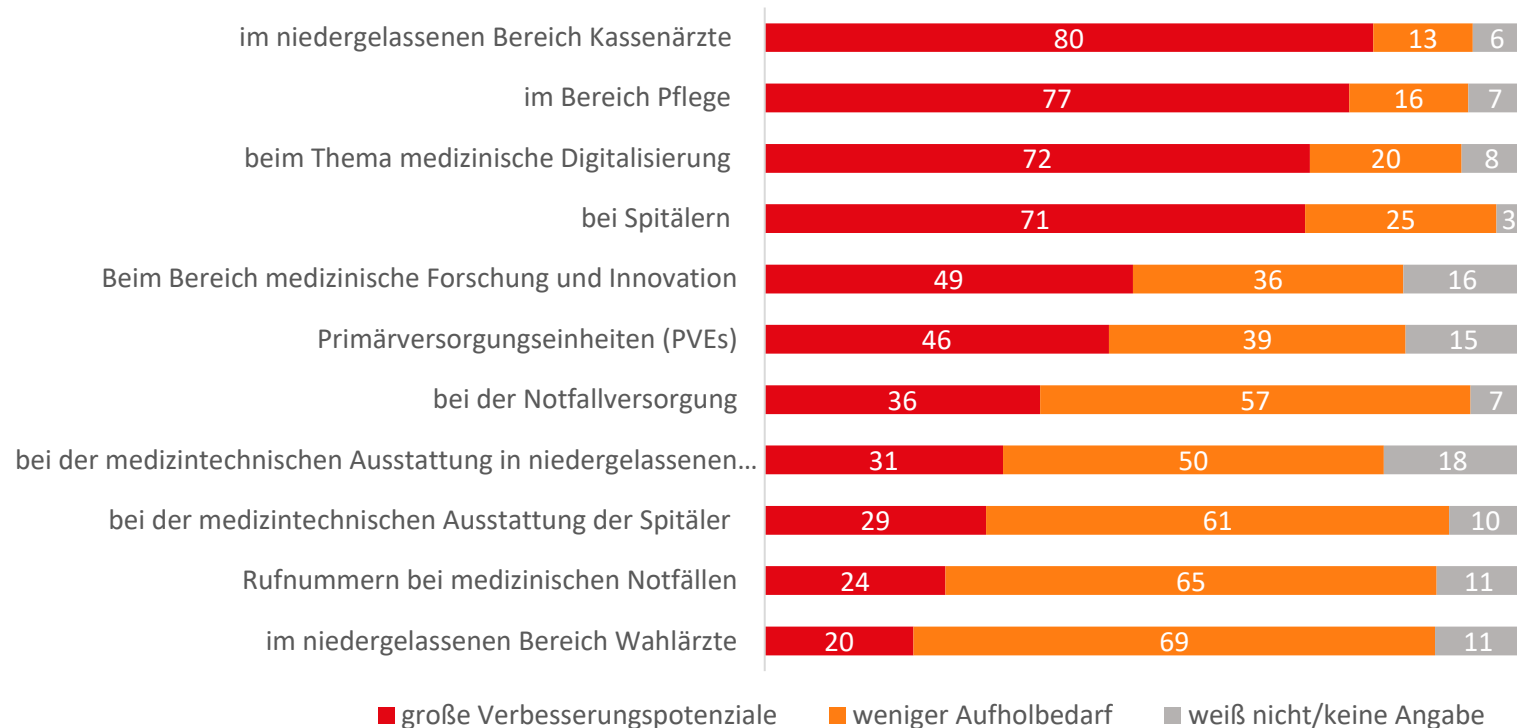
Von 44 auf 15 Prozent – Vertrauen in ausreichende Investitionen bricht dramatisch ein



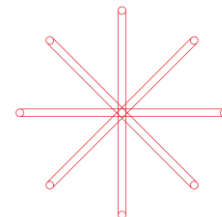
Fragestellung: „Wurde in den letzten Jahren ausreichend in die Gesundheitsinfrastruktur investiert, also in die Anzahl und Qualität von Ärzten, Krankenhäusern und Gesundheitseinrichtungen in Wien?“



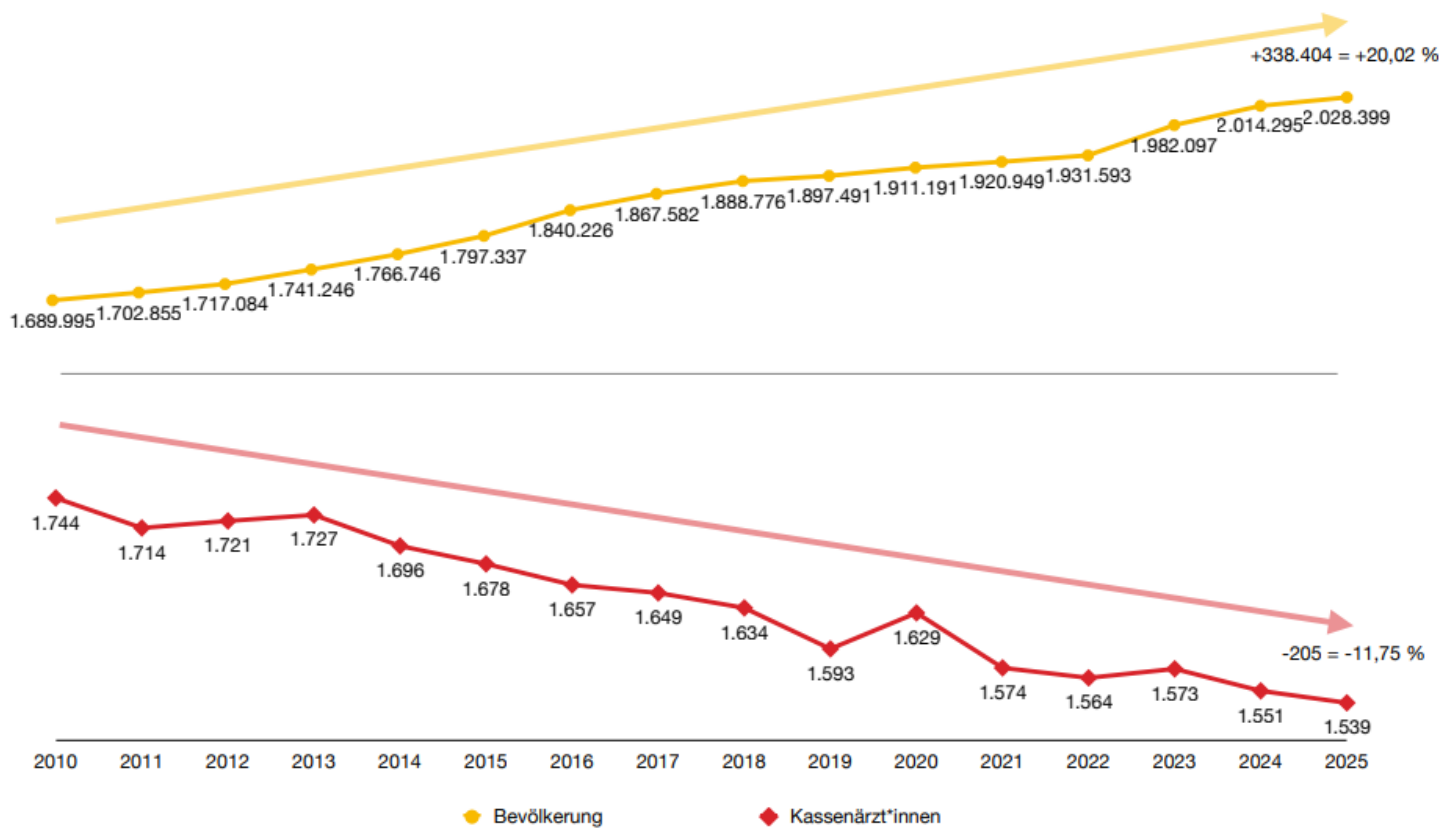
Acht von zehn Ärztinnen und Ärzten sehen im Bereich der niedergelassenen Kassenärztinnen und -ärzten großen Aufholbedarf



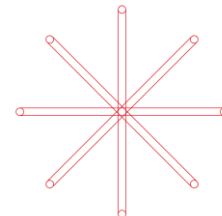
Fragestellung: „In welchen der folgenden Gesundheitsbereiche sehen Sie in Wien noch große Verbesserungspotenziale und Ausbaumöglichkeiten, in welchen sehen Sie weniger Aufholbedarf?“



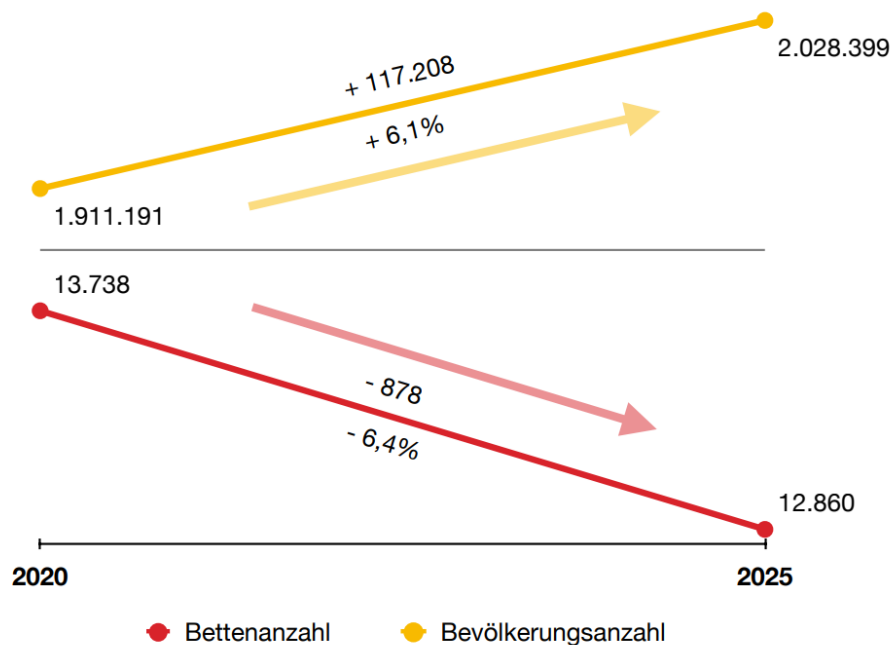
Rückgang der Kassenärztinnen und -ärzte bei gleichzeitigem Bevölkerungswachstum ist problematisch



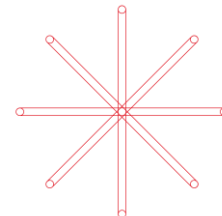
Quelle: STATISTIK AUSTRIA, Statistik des Bevölkerungsstandes. Erstellt am 11.02.2025. Zahlen für 2024: Vorläufige Ergebnisse ohne Berücksichtigung von statistischen Bereinigungen auf Basis der für den Finanzausgleich jährlich zu ermittelnden Bevölkerungszahl. Zahlen für 2025: Vorläufige Ergebnisse ohne Berücksichtigung der Mindestaufenthaltsdauer von 90 Tagen in Österreich. Ärztekammer für Wien. Entwicklung Kassenärzt*innen in Wien 2010 – 2025. Stand: 26.02.2025. Statistik ohne Zahnärzt*innen und ohne approbierte Ärzt*innen. Grafikgestaltung anhand von Teilergebnissen aus den Statistikbändern von Statistik Austria bzw. der Ärztekammer für Wien durchgeführt durch Create Connections.



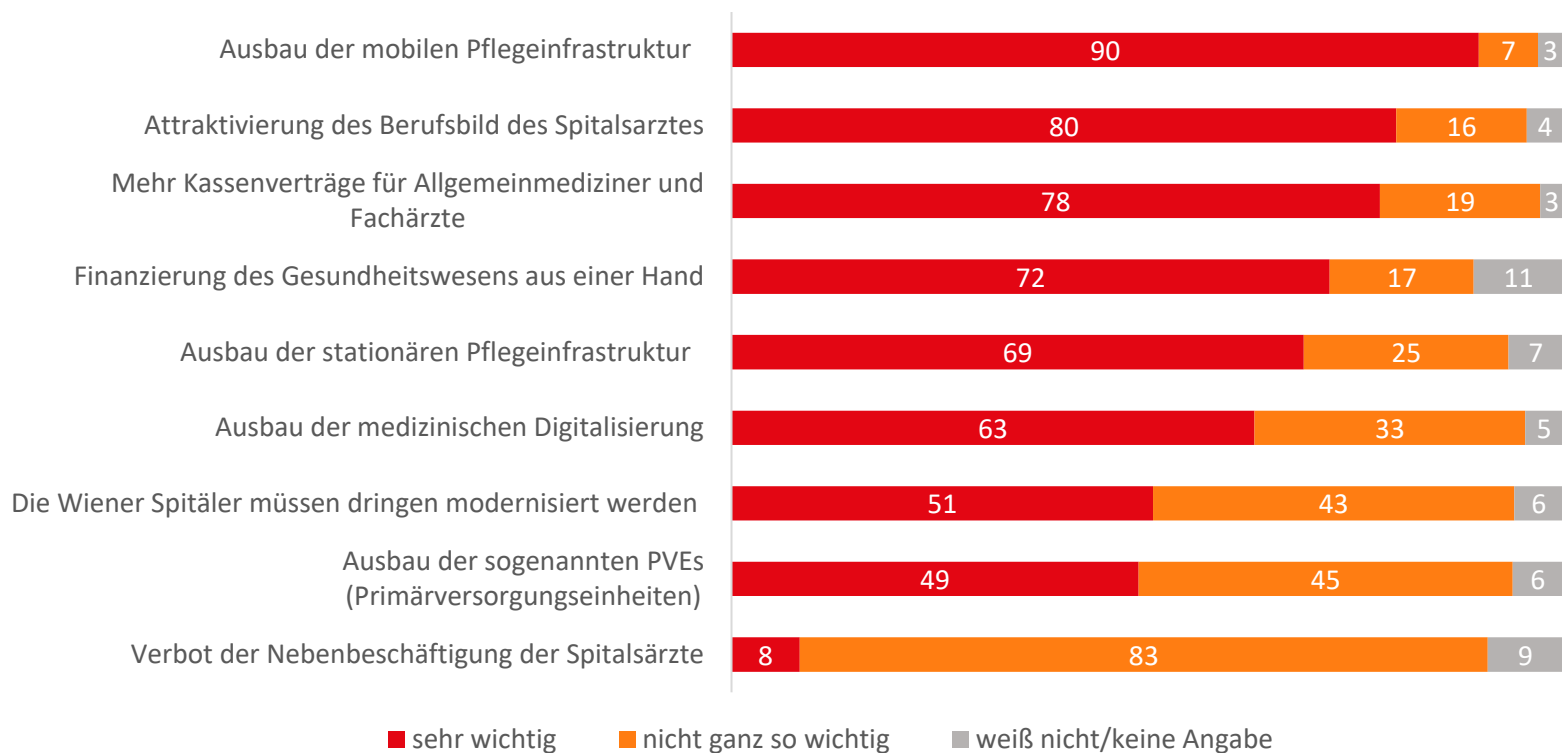
Entwicklung der Bettenanzahl in Wiener Krankenanstalten im Verhältnis zum Bevölkerungswachstum in Wien



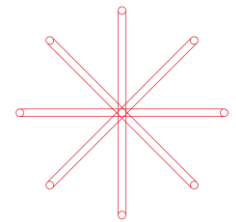
Quelle: STATISTIK AUSTRIA, Statistik des Bevölkerungsstandes. Erstellt am 11.02.2025. Zahlen für 2025: Vorläufige Ergebnisse ohne Berücksichtigung der Mindestaufenthaltsdauer von 90 Tagen in Österreich. Bundesministerium für Soziales, Gesundheit, Pflege und Konsumentenschutz, Liste der Krankenanstalten in Österreich, Stand: 27.01.2025. Klassifikation der österreichischen Krankenanstalten, Stand: 14.03.2024. Bundesministerium für Soziales, Gesundheit, Pflege und Konsumentenschutz, Liste der Krankenanstalten in Österreich, Stand: 14.07.2020. Grafikgestaltung anhand von Teilergebnissen aus den Statistikbänden von Statistik Austria bzw. Ergänzungen durchgeführt durch Create Connections.



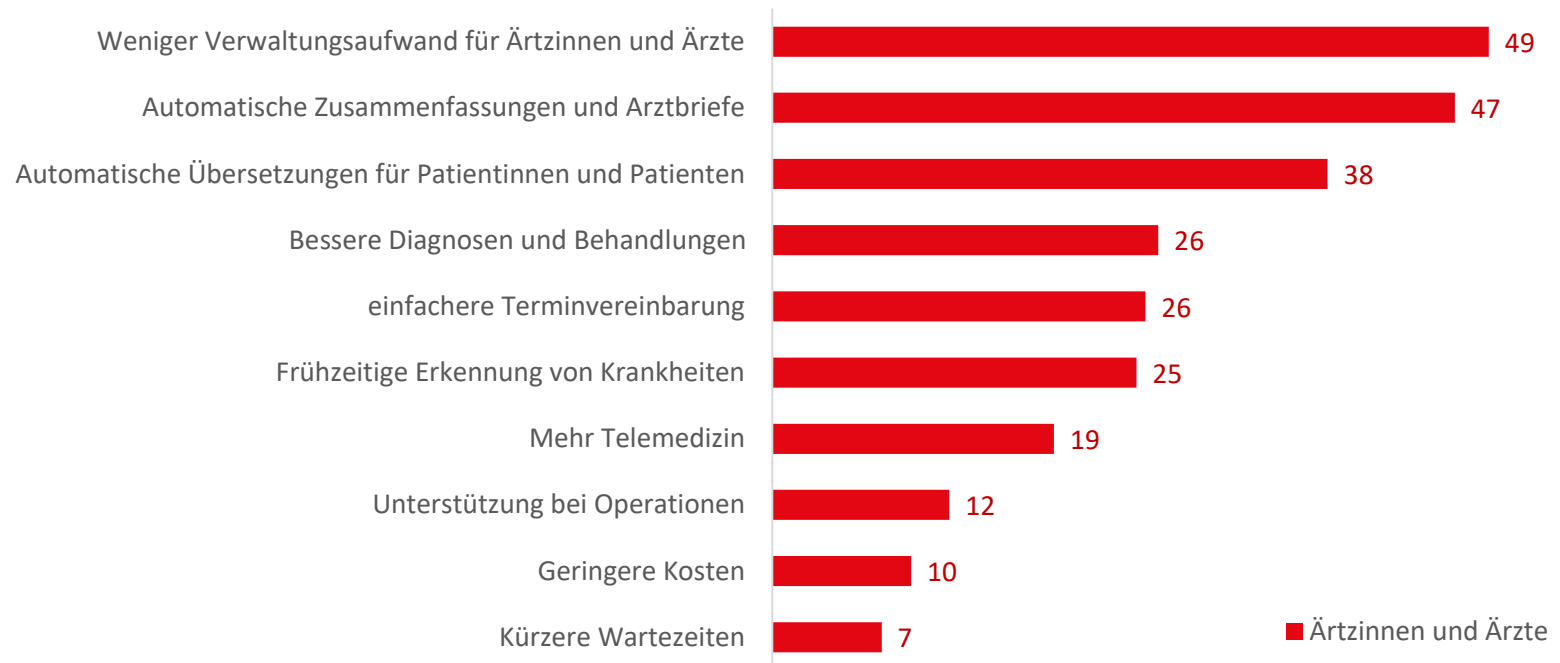
Acht von zehn Ärztinnen und Ärzten fordern von der Politik eine Attraktivierung des Berufsbilds der Spitalsärztin, des Spitalsarztes




Fragestellung: „Ich lese Ihnen nun die Forderungen an die Politik zur Verbesserung der Gesundheitsinfrastruktur vor. Sagen Sie mir bitte jeweils, ob diese derzeit sehr wichtig oder nicht ganz so wichtig sind?“



Potenziale von KI: Weniger Bürokratie für Ärztinnen und Ärzte sowie bessere Diagnostik



Fragestellung: „Was erwarten Sie sich vom Einsatz von Künstlicher Intelligenz (KI) im Gesundheitswesen? Bitte nennen Sie Ihre drei wichtigsten Punkte.“ Mehrfachnennungen möglich, Antworten gestützt



WIENER
GESUNDHEITS-
INFRASTRUKTUR-
REPORT 2025