Ärztliches Qualitätszentrum
Beratung-Projektmanagement-Evaluierung

Evaluierung der Basisausbildung

Österreichergebnis mit Bundesländervergleich

Basisausbildung

September 2018

Bericht im Auftrag der Bundeskurie Angestellte Ärzte

Autor und Ansprechpartner
Mag. Alois Alkin

Ärztliches Qualitätszentrum
Dinghoferstr. 4
4010 Linz
Telefon 0732-77 83 71-243
E-Mail alkin@aekooe.at
Internet www.aerztliches-qualitaetszentrum.at

September 2018

Inhaltsverzeichnis

1. Evaluierungsauftrag 4
2. Methodik der Evaluierung 4
3. Aufbau des Auswertungsberichts 5
4. Gesamtbewertung 6
   Gesamtbewertung der Basisausbildung 6
   Faktoren für eine gute Bewertung 7
   Gesamtbewertung des Lernerfolges 8
   Freitextangaben zur Basisausbildung 12
5. Teilnahmestatistik Stand 26.9.2018 15
   Anzahl der Bewertungen 15
6. Ausbildungsvertrag 16
7. Detailbewertung 18
   Ausbildungsverantwortung, Ausbildungskonzept 18
   Arbeitsabläufe / Organisation an der Abteilung 25
   Arbeitsbelastung / Leistungsdichte 30
   Wissenserwerb: Tätigkeiten und Lernformen 40
   Weiterer Ausbildungsweg 77
8. Anhang 79
   Fragebogen 79
9. Das Ärztliche Qualitätszentrum 88

Hinweis: Bei allen Bezeichnungen, die auf Personen bezogen sind, gilt die gewählte Formulierung in gleicher Weise für die weibliche und männliche Sprachform, auch wenn aus Gründen der leichteren Lesbarkeit nicht immer beide Formulierungen verwendet wurden.

1. Evaluierungsauftrag

Seit 1. Juni 2015 wird die neue Form der Basisausbildung umgesetzt. Die Bundeskurie der Angestellten Ärzte hat in der Sitzung vom 23.4.2016 das Ärztliche Qualitätszentrum mit der österreichweiten Evaluierung der Basisausbildung beauftragt.

Datenstand ist der 26. September 2018.

2. Methodik der Evaluierung

Die vorliegende Auswertung basiert auf den Daten aus dem Zeitraum 6-2016 bis 9-2018 der österreichweit durchgeführten Evaluierung der Basisausbildung.
Zur Erhebung der Daten hat das Ärztliche Qualitätszentrum gemeinsam mit der Bundeskurie der Angestellten Ärzte einen Fragebogen entwickelt. Dieser ist zwecks Vergleichbarkeit mit den anderen Teilen der Ausbildungsevaluierung abgestimmt.

Der eingesetzte Fragebogen besteht aus rund 35 Fragen zu den Bereichen,

- Gesamtbewertung der Ausbildungsqualität
- Ausbildungsorganisation
- Arbeitsabläufe und Organisation auf der Abteilung
- Arbeitsbelastung und Leistungsdichte
- Formen des Wissenserwerbs und der Wissenserweiterung
- Rasterzeugnis und Supervision
- Angaben zur Person

Ablauf der Online-Befragung

Am Beginn jedes Quartals werden jene Ärztinnen und Ärzte zur Evaluierung eingeladen, welche im vorherigen Quartal die Basisausbildung abgeschlossen haben.

Die Basisausbildung wird als Ganzes bewertet und nicht jede Abteilung im Detail.

Da die Basisausbildung an mehreren Abteilungen erbracht werden muss und zum Teil an mehreren Krankenhäusern absolviert wird, wurde die Auswahl von Krankenhaus und Abteilung technisch als Mehrfachauswahl angelegt. Die zur Auswahl stehenden Krankenhäuser und Abteilungen werden aus der Ausbildungsstellenverwaltung in das Befragungstool übertragen.

3. Aufbau des Auswertungsberichts

Der Auswertungsbericht gliedert sich in eine

- die Auswertung der Gesamtbewertung (Kap. 4) anhand der Fragestellung „*So beurteile ich die Qualität der Basisausbildung an den Abteilung, an denen ich tätig war, insgesamt (nach Schulnoten)“.* sowie anhand der Fragestellung *„“Wurden Ihnen in der Basisausbildung die lt. Rasterzeugnis vorgesehenen Kenntnisse und Fertigkeiten vermittelt und konnten Sie ausreichend Erfahrung sammeln?”.*
- die Teilnahmestatistik (Kap. 5),
- die Auswertung zum Arbeitsvertrag (Kap. 6),
- die Darstellung der Detailergebnisse (Kap. 7) zu den Aspekten
    - Ausbildungsorganisation und Ausbildungsverantwortung (Verantwortliche, Qualität und Umsetzung eines Ausbildungskonzepts, Rotationsregelung an der Abteilung)
    - Arbeitsabläufe und Organisation auf der Abteilung
    - allgemeine Arbeitsbelastung und Leistungsdichte (Wochenend- und Nachtdienste, AZG, Work-Life-Balance)
    - Formen des Wissenserwerbs und der Wissenserweiterung
    - weiterer Ausbildungsweg
- sowie den Fragebogen im Anhang

Auswertungseinschränkungen aufgrund der Evaluierungsmethodik

Ein Prinzip der vorliegenden Evaluierung ist, dass mehrere Abteilungen und mehrere Krankenhäuser ausgewählt werden können, aber die Gesamtbewertung nur für die gesamte Basisausbildung gemacht werden kann. Dies hat zur Konsequenz, dass für eine **Auswertung nach Bundesländern** nur jene Teilnehmer einbezogen werden dürfen, die Ihre Basisausbildung zur Gänze in einem Bundesland absolviert haben. Ebenso werden für eine **Auswertung auf Krankenhausebene** nur jene Bewertungen einbezogen, welche sich eindeutig auf das gleiche Krankenhaus beziehen! Eine **Auswertung auf Abteilungsebene** ist nicht möglich, da die Basisausbildung per definitionem an mehreren Abteilungen absolviert werden muss.

4. Gesamtbewertung

Gesamtbewertung der Basisausbildung

Die Basisausbildung wird im Zeitraum 6-2016 – 26.9.2018 mit 2,42 (Schulnotenskala) bewertet. Die Entwicklung ist signifikant positiv.

So beurteile ich die Qualität der Basisausbildung an den Abteilungen, an denen ich tätig war, insgesamt

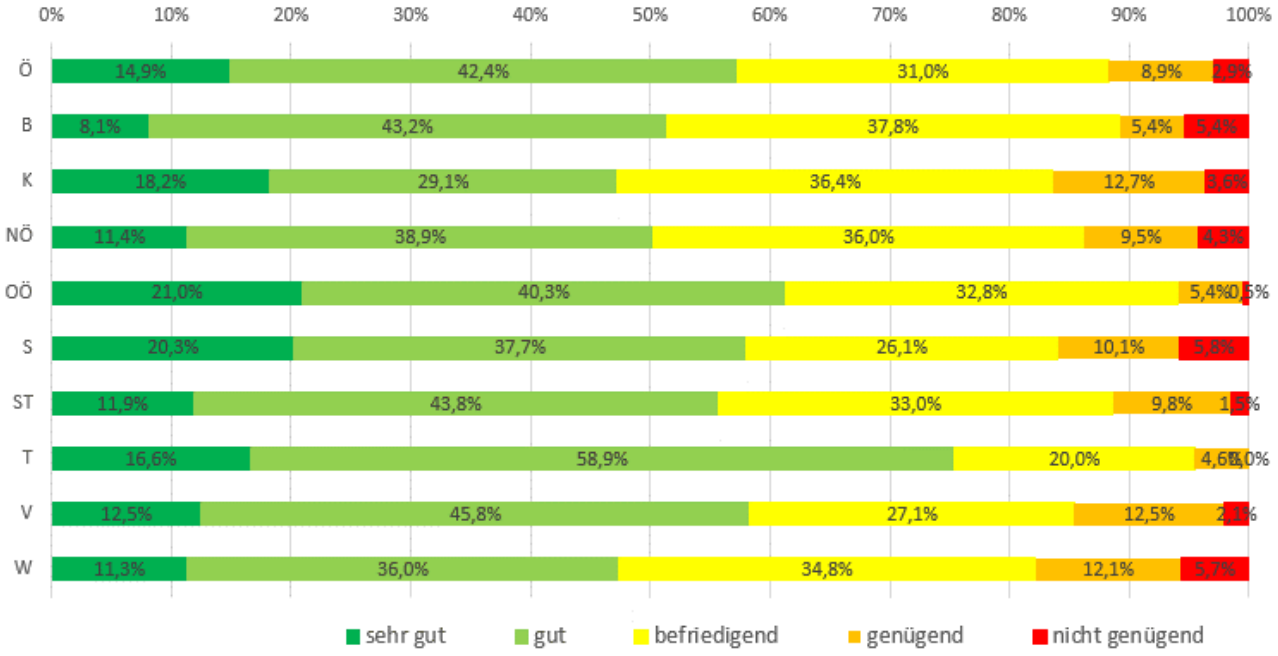

	Prozent					Durchschnitt	N
	sehr gut	gut	befriedigend	genügend	nicht genügend		
Ö	14,9%	42,4%	31,0%	8,9%	2,9%	2,42	1185
B	8,1%	43,2%	37,8%	5,4%	5,4%	2,57	37
K	18,2%	29,1%	36,4%	12,7%	3,6%	2,55	55
NÖ	11,4%	38,9%	36,0%	9,5%	4,3%	2,56	211
OÖ	21,0%	40,3%	32,8%	5,4%	0,5%	2,24	186
S	20,3%	37,7%	26,1%	10,1%	5,8%	2,43	69
ST	11,9%	43,8%	33,0%	9,8%	1,5%	2,45	194
T	16,6%	58,9%	20,0%	4,6%	0,0%	2,13	175
V	12,5%	45,8%	27,1%	12,5%	2,1%	2,46	48
W	11,3%	36,0%	34,8%	12,1%	5,7%	2,65	247

	Anzahl					Durchschnitt	N
	sehr gut	gut	befriedigend	genügend	nicht genügend		
Ö	176	503	367	105	34	2,42	1185
B	3	16	14	2	2	2,57	37
K	10	16	20	7	2	2,55	55
NÖ	24	82	76	20	9	2,56	211
OÖ	39	75	61	10	1	2,24	186
S	14	26	18	7	4	2,43	69
ST	23	85	64	19	3	2,45	194
T	29	103	35	8	0	2,13	175
V	6	22	13	6	1	2,46	48
W	28	89	86	30	14	2,65	247

So beurteile ich die Qualität der Basisausbildung der Turnusärzte an der bzw. den Abteilungen, an denen ich tätig war, insgesamt (nach Schulnoten)

	2016 - aktuell		2016		2017		2018		Signifikanz der Veränderung (* = signifikant; *** = hochsignifikant)		
	N	**MW**	**N**	**MW**	**N**	**MW**	**N**	**MW**	**2016-2018 Differenz BL zu Ö**	**Differenz 2018 zu 2017**	**Differenz 2018 zu 2016**
Österreich gesamt	1180	2,42	331	2,54	612	2,40	237	2,32			***
Burgenland	34	2,59	8	2,75	23	2,39	3				
Kärnten	50	2,47	12	2,75	27	2,50	11	2,09			
NÖ	195	2,54	50	2,72	105	2,51	40	2,38			
OÖ	179	2,21	58	2,17	88	2,26	33	2,15	***		
Salzburg	63	2,37	21	2,85	27	2,07	15	2,27			
Steiermark	186	2,43	52	2,53	104	2,39	30	2,40			
Tirol	178	2,12	52	2,26	85	2,12	41	1,95	***		*
Vorarlberg	48	2,46	12	2,58	25	2,48	11	2,27			
Wien	230	2,61	60	2,68	119	2,57	51	2,63	***		

[1)] es wurde die Signifikanz des Unterschieds zwischen Bundesland und allen österreichischen Ausbildungsabteilungen sowie zur Vorperiode mittels T-Test berechnet.

* … signifikant ($p<0.05$)

*** … hochsignifikant ($p<0.01$)

Faktoren für eine gute Bewertung

Folgende Faktoren sind ausschlaggebend für eine gute Gesamtbewertung der Basisausbildung

1. die Umsetzung eines guten Ausbildungskonzepts
2. das Bemühen des Ausbildungsverantwortlichen um die Ausbildung
3. die Erreichbarkeit und Unterstützung durch die Stammmannschaft
4. aktive Lernformen wie Ambulanztätigkeit mit vidit; Visiten; Teilnahme an bedside teaching; Teilnahme an Abteilungsbesprechungen; Abteilungsspezifische Untersuchungen; Selbständig Untersuchungen durchführen
5. Umsetzung des mitverantwortlichen Tätigkeitsbereichs
6. eine gute Work-Life-Balance ist möglich
7. Fortbildungen an der Abteilung
8. Möglichst wenig Zeit für nichtärztliche Tätigkeiten
9. Fortbildungen an der Abteilung

Die Reihenfolge der Faktoren ergibt sich aufgrund statistischer Berechnungen, diese beeinflussen die Gesamtbewertung am stärksten (Berechnung der statistischen Korrelation, Reihenfolge nach Wichtigkeit). **Für zukünftige Verbesserungsmaßnahmen sind jene Faktoren die prioritären Ansatzpunkte, welche in einer Abteilung bzw. einem Krankenhaus schlechter als im Durchschnitt bewertet wurden.**

Gesamtbewertung des Lernerfolges

Der Lernerfolg wird zuerst für Gesamtösterreich ausgewertet und in Folge werden die 3 Teilaspekte im Bundesländervergleich ausgewertet.

Wurden Ihnen in der Basisausbildung die lt. Rasterzeugnis vorgesehenen Kenntnisse und Fertigkeiten vermittelt und konnten Sie ausreichend Erfahrung sammeln?

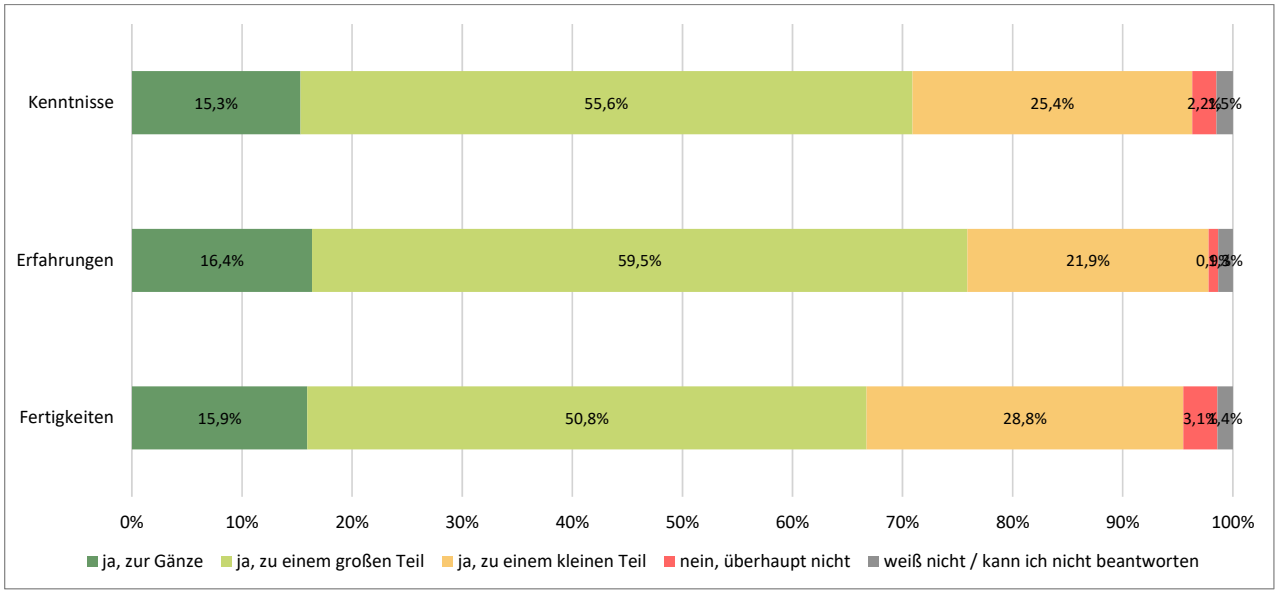

	Prozent					N
	ja, zur Gänze	**ja, zu einem großen Teil**	**ja, zu einem kleinen Teil**	**nein, überhaupt nicht**	**weiß nicht / kann ich nicht beantworten**	
Kenntnisse	15,3%	55,6%	25,4%	2,2%	1,5%	1137
Erfahrungen	16,4%	59,5%	21,9%	0,9%	1,3%	1136
Fertigkeiten	15,9%	50,8%	28,8%	3,1%	1,4%	1136

	Anzahl					N
	ja, zur Gänze	**ja, zu einem großen Teil**	**ja, zu einem kleinen Teil**	**nein, überhaupt nicht**	**weiß nicht / kann ich nicht beantworten**	
Kenntnisse	174	632	289	25	17	1137
Erfahrungen	186	676	249	10	15	1136
Fertigkeiten	181	577	327	35	16	1136

Kenntnisse

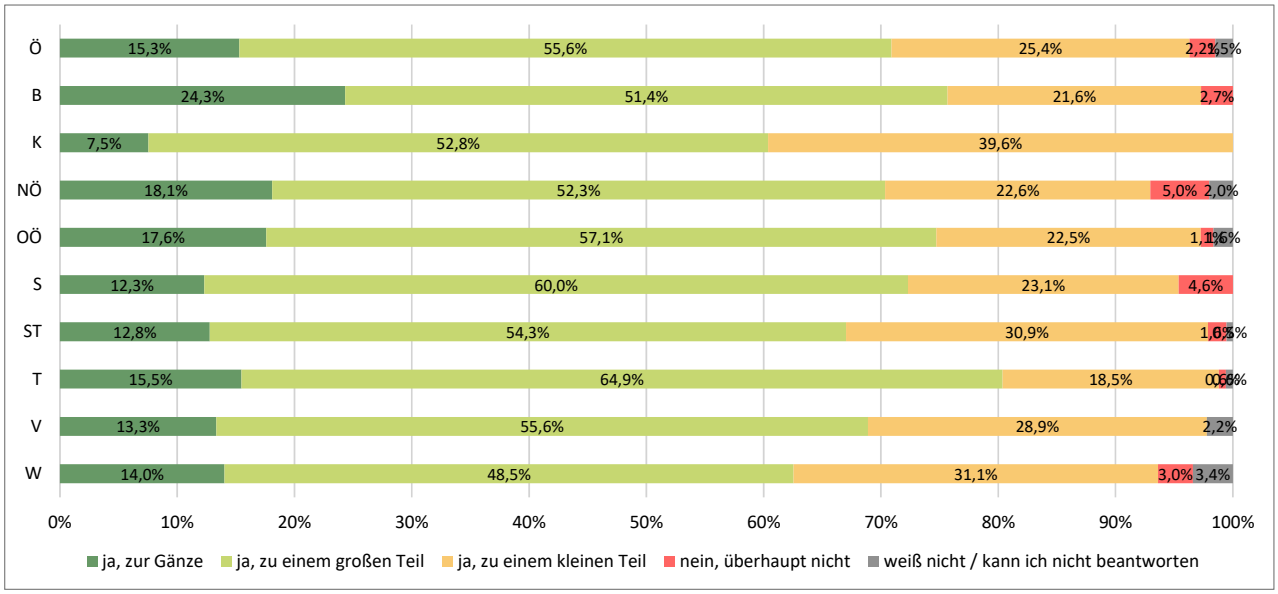

	Prozent					N
	ja, zur Gänze	ja, zu einem großen Teil	ja, zu einem kleinen Teil	nein, überhaupt nicht	weiß nicht / kann ich nicht beantworten	
Ö	15,3%	55,6%	25,4%	2,2%	1,5%	1137
B	24,3%	51,4%	21,6%	2,7%	0,0%	37
K	7,5%	52,8%	39,6%	0,0%	0,0%	53
NÖ	18,1%	52,3%	22,6%	5,0%	2,0%	199
OÖ	17,6%	57,1%	22,5%	1,1%	1,6%	182
S	12,3%	60,0%	23,1%	4,6%	0,0%	65
ST	12,8%	54,3%	30,9%	1,6%	0,5%	188
T	15,5%	64,9%	18,5%	0,6%	0,6%	168
V	13,3%	55,6%	28,9%	0,0%	2,2%	45
W	14,0%	48,5%	31,1%	3,0%	3,4%	235

	Anzahl					N
	ja, zur Gänze	ja, zu einem großen Teil	ja, zu einem kleinen Teil	nein, überhaupt nicht	weiß nicht / kann ich nicht beantworten	
Ö	174	632	289	25	17	1137
B	9	19	8	1	0	37
K	4	28	21	0	0	53
NÖ	36	104	45	10	4	199
OÖ	32	104	41	2	3	182
S	8	39	15	3	0	65
ST	24	102	58	3	1	188
T	26	109	31	1	1	168
V	6	25	13	0	1	45
W	33	114	73	7	8	235

Erfahrungen

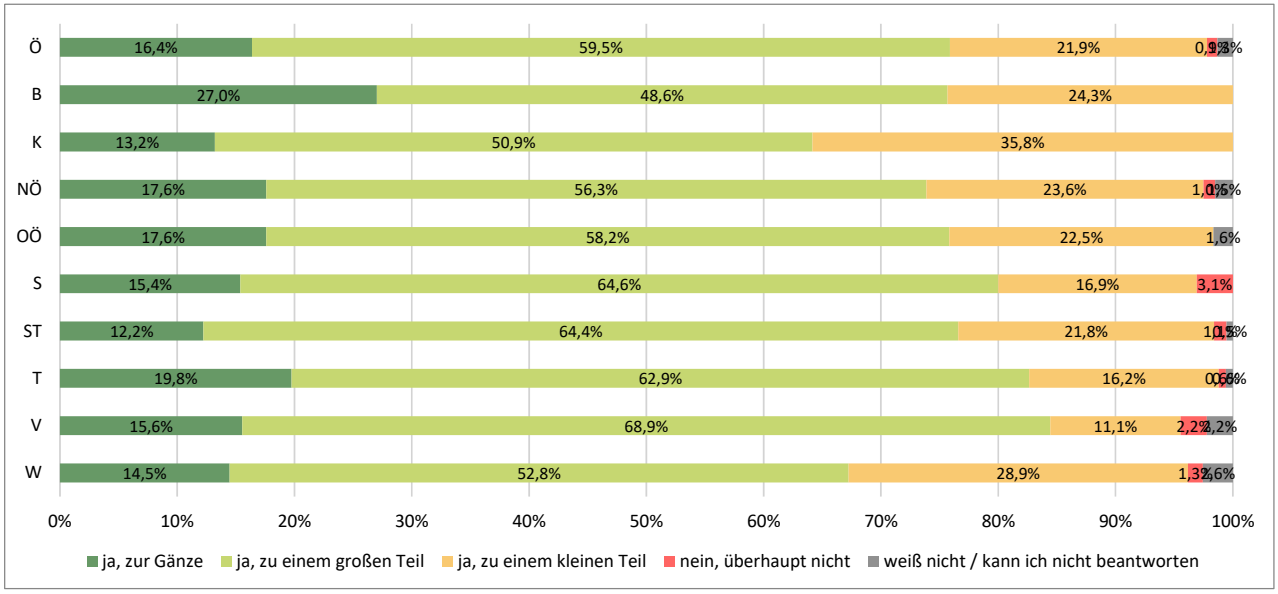

	Prozent					N
	ja, zur Gänze	ja, zu einem großen Teil	ja, zu einem kleinen Teil	nein, überhaupt nicht	weiß nicht / kann ich nicht beantworten	
Ö	16,4%	59,5%	21,9%	0,9%	1,3%	1136
B	27,0%	48,6%	24,3%	0,0%	0,0%	37
K	13,2%	50,9%	35,8%	0,0%	0,0%	53
NÖ	17,6%	56,3%	23,6%	1,0%	1,5%	199
OÖ	17,6%	58,2%	22,5%	0,0%	1,6%	182
S	15,4%	64,6%	16,9%	3,1%	0,0%	65
ST	12,2%	64,4%	21,8%	1,1%	0,5%	188
T	19,8%	62,9%	16,2%	0,6%	0,6%	167
V	15,6%	68,9%	11,1%	2,2%	2,2%	45
W	14,5%	52,8%	28,9%	1,3%	2,6%	235

	Anzahl					N
	ja, zur Gänze	ja, zu einem großen Teil	ja, zu einem kleinen Teil	nein, überhaupt nicht	weiß nicht / kann ich nicht beantworten	
Ö	186	676	249	10	15	1136
B	10	18	9	0	0	37
K	7	27	19	0	0	53
NÖ	35	112	47	2	3	199
OÖ	32	106	41	0	3	182
S	10	42	11	2	0	65
ST	23	121	41	2	1	188
T	33	105	27	1	1	167
V	7	31	5	1	1	45
W	34	124	68	3	6	235

Fertigkeiten

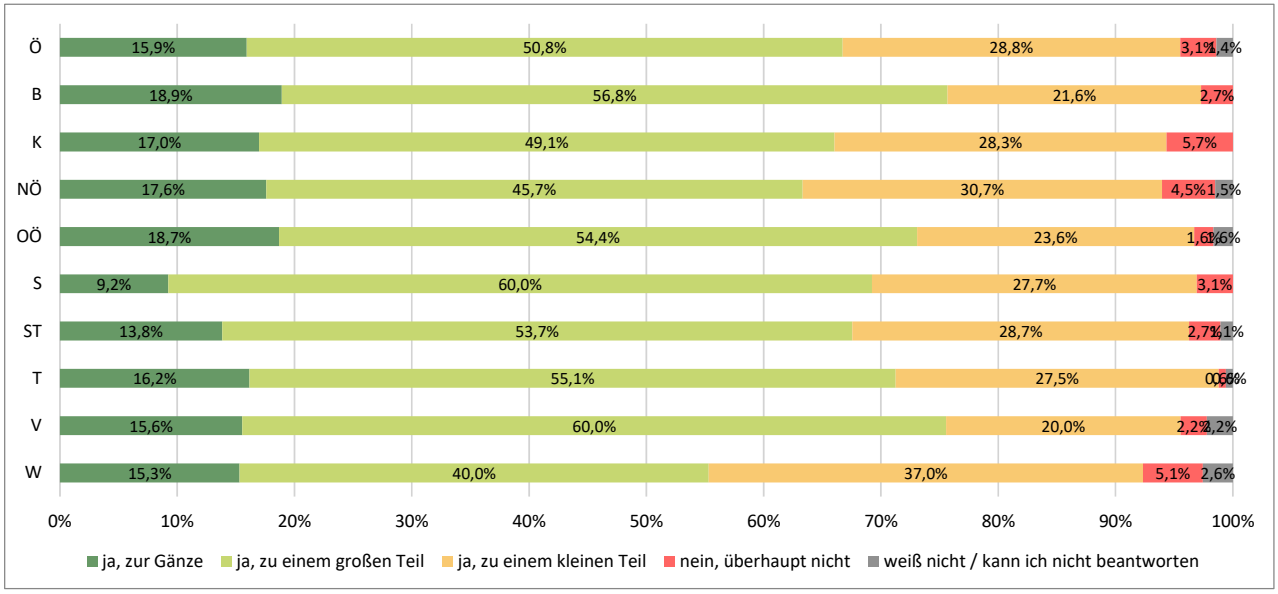

	Prozent					N
	ja, zur Gänze	ja, zu einem großen Teil	ja, zu einem kleinen Teil	nein, überhaupt nicht	weiß nicht / kann ich nicht beantworten	
Ö	15,9%	50,8%	28,8%	3,1%	1,4%	1136
B	18,9%	56,8%	21,6%	2,7%	0,0%	37
K	17,0%	49,1%	28,3%	5,7%	0,0%	53
NÖ	17,6%	45,7%	30,7%	4,5%	1,5%	199
OÖ	18,7%	54,4%	23,6%	1,6%	1,6%	182
S	9,2%	60,0%	27,7%	3,1%	0,0%	65
ST	13,8%	53,7%	28,7%	2,7%	1,1%	188
T	16,2%	55,1%	27,5%	0,6%	0,6%	167
V	15,6%	60,0%	20,0%	2,2%	2,2%	45
W	15,3%	40,0%	37,0%	5,1%	2,6%	235

	Anzahl					N
	ja, zur Gänze	ja, zu einem großen Teil	ja, zu einem kleinen Teil	nein, überhaupt nicht	weiß nicht / kann ich nicht beantworten	
Ö	181	577	327	35	16	1136
B	7	21	8	1	0	37
K	9	26	15	3	0	53
NÖ	35	91	61	9	3	199
OÖ	34	99	43	3	3	182
S	6	39	18	2	0	65
ST	26	101	54	5	2	188
T	27	92	46	1	1	167
V	7	27	9	1	1	45
W	36	94	87	12	6	235

Freitextangaben zur Basisausbildung

158 von 588 teilnehmenden Ärztinnen und Ärzten haben eine Freitextangabe gemacht.
Die Landesärztekammern erhalten alle Freitextangaben, welche das Bundesland betreffen, aufbereitet zugesandt.

Die generell positiven und generell negativen Bemerkungen halten sich in etwa die Waage.

Weiters wurde einzelne Abteilungen und Personen besonders positiv oder negativ angeführt. Diese Nennungen erhalten die jeweiligen Landesärztekammern

Und es wurden einige Problemfelder benannt. Die Textanalyse ergibt nach Häufigkeit geordnet folgende Themenfelder:

Thema	Anzahl der Nennungen	Typische Nennungen
• viel Routineaufgaben - wenig Lernzuwachs	41	• *Leider nimmt die Anzahl der ÄrztInnen in Basisausbildung und im Turnus stetig ab, sodass immer weniger Zeit zum Lernen bleibt, weil nun eine Person die Arbeit von vormals drei TurnusärztInnen erledigen muss.* • *Zwar habe ich sehr viel Zeit im Laufe meiner Basisausbildung mit "ärztlichen Tätigkeiten" verbracht, jedoch bestanden diese zu 99% aus der Aufnahme von Patienten sowie Anordnung von Schmerz,-und Schlafmitteln. In die darüber hinausgehende tatsächliche Diagnostik und Therapie waren die Turnusärzte praktisch nie eingebunden.* • *Man ist Systemerhalter, muss für Vieles seinen Kopf hinhalten und hat weniger Rechte als die DGKS.*
• wenig aktives Lernen, wenig Feedback / Vidit	22	• *Allgemein werden die Ausbildungsziele gut erfüllt. Jedoch geschieht die Vermittlung der Fähigkeiten selten unter direkter Supervision der Ausbildungsverantwortlichen. Dies könnte sicher forciert werden im Sinne eines „supervised learnings“. Dazu gehört auch, dass die monatlichen Evaluationsgespräche von den Ausbildungsverantwortlichen ernstgenommen werden und ein konstruktives feedback gegeben werden soll, anstatt die blätter einfach nur zu unterschreiben.* • *Ich finde es unverantwortlich, Basisauszubildende ohne ärztliche Aufsicht in einer Akutaufnahme arbeiten zu lassen!*
• hoher workload des Stammpersonals als Grund für fehlende Ausbildungskapazität	17	• *scheitern engagierte Fachkräfte an dem absurd hohen Workload, der jegliche Ablenkung von der Erledigung klinischer Routine verbietet* • *Oberärzte waren aufgrund der hohen Belastung schwer erreichbar bei Problemen.* • *Man lernt nicht so viel, wie man gerne möchte/sollte! Und das ist nicht so, weil die Verantwortlichen nicht wollen, sondern weil sie nicht genug Zeit dafür haben.*

Thema	Anzahl der Nennungen	Typische Nennungen
• ungenügende Vorbereitung für einzelne Fächer: es fehlen Anforderungsprofile, Einführungsgespräche, Einschulungen	11	• *Bei keinem einzigen Abteilungwechsel gab es eine adäquate Einschulung, wenn man Glück hatte wurde man von netten Kolleginnen, die oft auch noch nicht lange in der Basisausbildung waren, eingeschult. Ich würde mir an jeder Abteilung zumindest ein kurzes verpflichtendes Einführungsgespräch mit dem/der Ausbildungsbeauftragten wünschen.* • *Einschulung durch "Stille-Post-Methode" -> kein Einarbeitungskonzept* • *nach 5(!) Tagen Einarbeitungszeit Übernahme des ersten 24h-Dienstes als Uniabgänger* • *Durchführung von Patientenaufklärungen für Eingriffe, die man nicht in vollem Umfang kennt* • *unklares Ausbildungscurriculum an den Abteilungen*
• learning by doing; oft alleine gelassen	8	• *An manchen Stationen muss man Ambulanzdienst machen ohne jemals als Beobachter in der Ambulanz gewesen zu sein.* • *Besonders in den Nachtdiensten besteht teilweise eine massiv Überforderung der Turnusärzte/Ärzte in Basisausbildung an den internistischen Abteilungen! Zuständigkeit für >120 Patientin ist an manchen Tagen kaum schaffbar!*
• zu viel Rotation, tw. fragwürdige Abteilungszuordnung	8	• *Zu kurze Rotationsintervalle (< 4 Wochen) sind definitiv mehr eine Belastung als eine Hilfe für alle Beteiligten (Auszubildende sowie Ausbildner).* • *Die Fächeraufteilung ist sehr ungleichmäßig (7 Monate Interne, 2 Monate Chirurgie).*
• kein Ausbildungs-verantwortlicher für BA	7	• *Kein Ausbildungsoberarzt, keine Ausbildungszuständigkeit, keine Fortbildung.* • *Solange es keine klar definierten Verantwortliche für Lehre an den Abteilungen gibt wir dieses Thema stiefmütterlich behandelt & die Kultur hinsichtlich dem Wert der Lehre, die bei uns nicht ausgeprägt ist, wird sich nie ändern.*
• Probleme nach BA: kein Gesamtvertrag für Ausbildung, fehlende (bewilligte) FA-Stellen, kein AMS Schutz bei Überbrückung	7	• *Der anschließende sofortige Beginn mit einer Facharztausbildung ist sehr selten möglich.* • *Das Hauptproblem sehe ich nach der Basisausbildung. Da die Wahrscheinlichkeit eines fließenden Überganges in eine Facharztstelle sehr gering ist. Die Wartezeiten auf eine Facharztstelle sind natürlich unterschiedlich lange, durch die nur neun monatige Basisausbildung erhält jedoch keiner der Jungärzte Arbeitslosengeld. Somit ist die Arbeitslosigkeit nicht nur für die Motivation sondern auch Finanziell schwierig, da jeder Wohnungen, Versicherungen ecc. zu bezahlen hat.* *Es sehen sich viele Basisärzte daher gezwungen sich für den Turnus zu bewerben, auch wenn sie keineswegs das Ziel verfolgen diesen abzuschließen. Dies nimmt wiederum den Personen die Möglichkeit eine Turnusstelle zu erhalten welche wirklich das Ziel haben Allgemeinmediziner zu werden.*
• Logbuch nutzlos	6	• *kein Ausbildungskonzept (außer das offiziell vorgegebene Logbuch, welches am Papier existiert jedoch einfach am Ende unterschrieben wird)* • *Logbuch wird an sehr vielen Abteilungen von der Sekretärin ausgefüllt und die einzelnen Fähigkeiten/Fertigkeiten nicht geübt/gelernt/geschult*

• Logbuch zu umfangreich	3	• *Das Logbuch ist zu umfangreich und idealistisch. Es ist nicht möglich, alle Punkte in der Ausbildung zu lernen (Reanimation? Herzinfarkt? ..sind selten). Wenige Ausbildungsoberärzte wissen das, und versuchen eine Alternative zu finden. Andere sind am Ende der Ausbildung schockiert, dass man nicht alles, was im Logbuch steht, auch wirklich gemacht hat*
• BA wird als Turnus-Ersatz angesehen, d.h. zuwenig Kenntnis des Stammpersonals über Funktion der BA	2	• *Die Basisausbildung wurde von anderem ärztlichen Personal sowie dem Pflegepersonal oft als Turnus-Ersatz interpretiert. Die Erfüllung von Aufgaben wie aus dem alten Turnus bekannt standen in dieser Ansicht dabei oft im Vordergrund.*

5. Teilnahmestatistik Stand 26.9.2018

Vom 1. Juli 2016 bis zum Stichtag (26. September 2018) erhielten Österreichweit 2429 Ärztinnen und Ärzte eine Einladung zur Evaluierung der Basisausbildung. Dieser folgten 1180 Ärzte, das entspricht einer Teilnahmequote von 49%. Die Teilnahmequote schwankt in den einzelnen Bundesländern zwischen 38% und 63%.

	Teilnahmequote
Österreich	**48,6%[e]**
Burgenland	62,7%
Kärnten	55,4%
Niederösterreich	52,0%
Oberösterreich	52,1%
Salzburg	48,3%
Steiermark	57,2%
Tirol	56,3%
Vorarlberg	37,5%
Wien	44,0%

Anzahl der Bewertungen

1180 Ärztinnen und Ärzte (49%) haben nach Abschluss der Basisausbildung an der Evaluierung teilgenommen.

Auswertbare Fragebögen nach Bundesländern

	2016-aktuell
Bundesland	**Basis Ausbildung**
Österreich	1180
Burgenland	34
Kärnten	50
Niederösterreich	195
Oberösterreich	179
Salzburg	63
Steiermark	186
Tirol	178
Vorarlberg	48
Wien	230

6. Ausbildungsvertrag

In welchem Ausmaß arbeiten Sie derzeit?

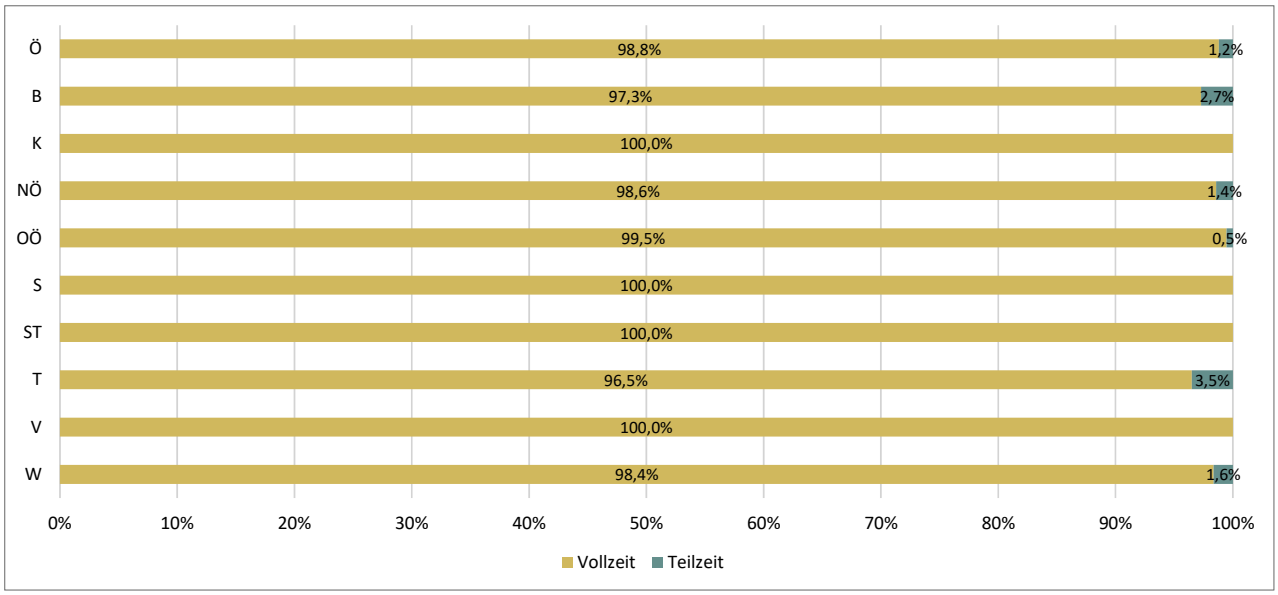

	Prozent		N
	Vollzeit	Teilzeit	
Ö	98,8%	1,2%	1178
B	97,3%	2,7%	37
K	100,0%	0,0%	53
NÖ	98,6%	1,4%	210
OÖ	99,5%	0,5%	185
S	100,0%	0,0%	68
ST	100,0%	0,0%	192
T	96,5%	3,5%	172
V	100,0%	0,0%	48
W	98,4%	1,6%	244

	Anzahl		N
	Vollzeit	Teilzeit	
Ö	1164	14	1178
B	36	1	37
K	53	0	53
NÖ	207	3	210
OÖ	184	1	185
S	68	0	68
ST	192	0	192
T	166	6	172
V	48	0	48
W	240	4	244

Haben Sie einen Arbeitsvertrag auf die Gesamtdauer Ihrer Ausbildung?

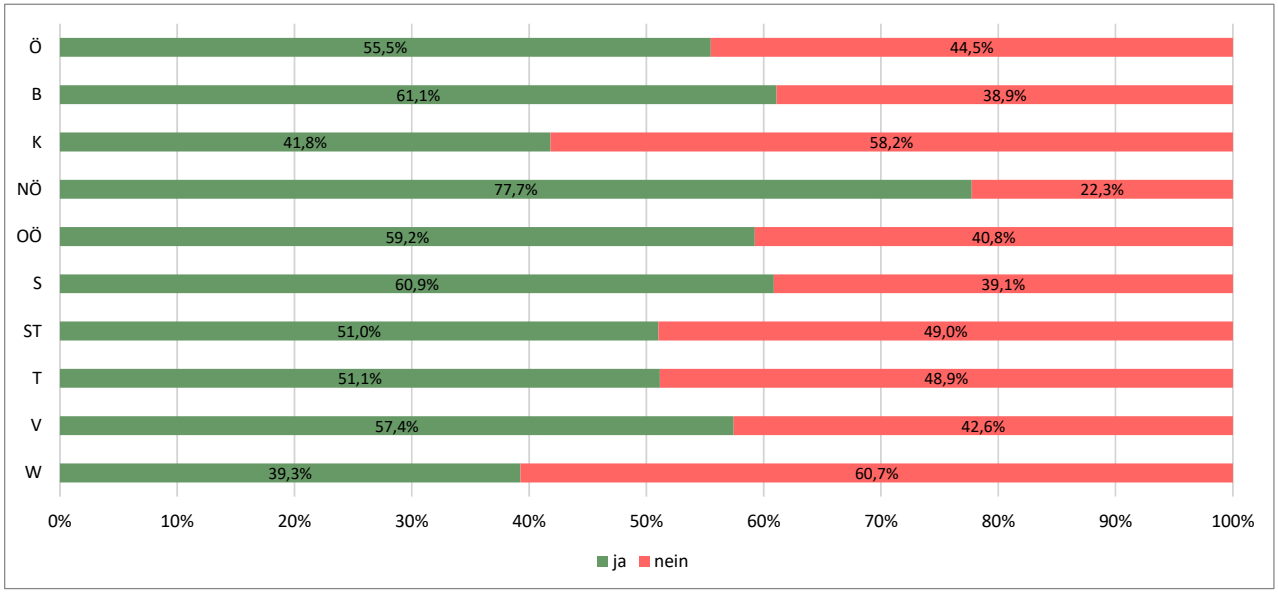

	Prozent		N
	ja	nein	
Ö	55,5%	44,5%	1184
B	61,1%	38,9%	36
K	41,8%	58,2%	55
NÖ	77,7%	22,3%	211
OÖ	59,2%	40,8%	184
S	60,9%	39,1%	69
ST	51,0%	49,0%	194
T	51,1%	48,9%	174
V	57,4%	42,6%	47
W	39,3%	60,7%	247

	Anzahl		N
	ja	nein	
Ö	657	527	1184
B	22	14	36
K	23	32	55
NÖ	164	47	211
OÖ	109	75	184
S	42	27	69
ST	99	95	194
T	89	85	174
V	27	20	47
W	97	150	247

7. Detailbewertung

Ausbildungsverantwortung, Ausbildungskonzept

Wie sehr haben sich die Ausbildungsverantwortlichen um Ihre Ausbildung bemüht (z.B. durch Fortbildungen, persönliche Gespräche, konstruktive Kritik und Feedback)?

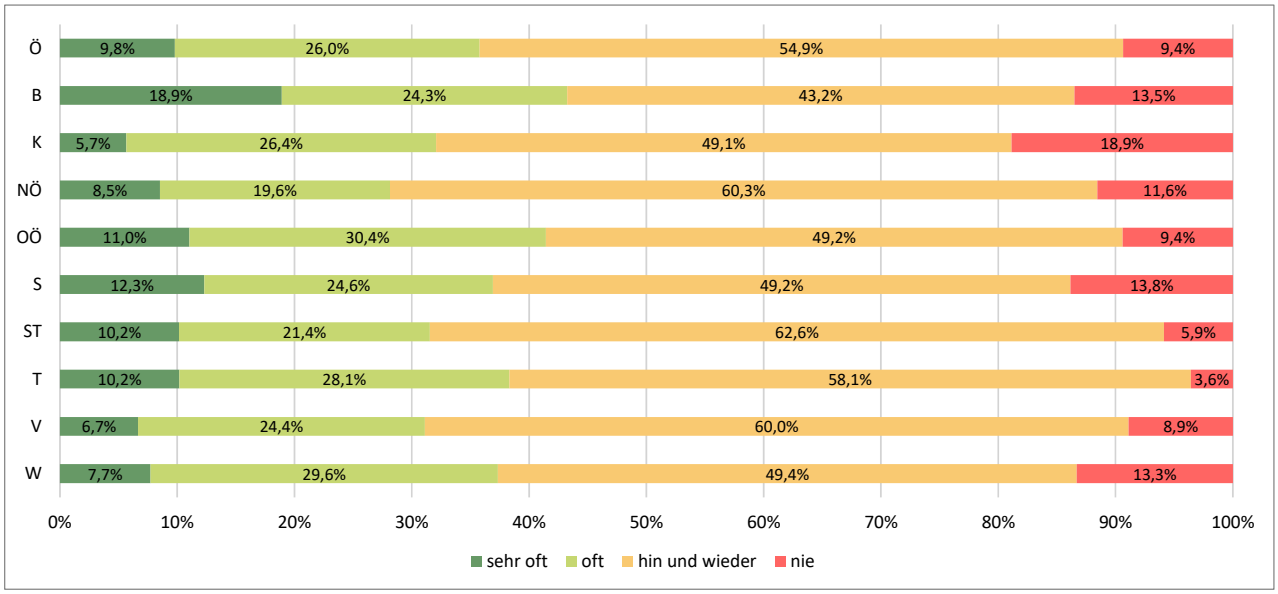

	Prozent				N
	sehr oft	oft	hin und wieder	nie	
Ö	9,8%	26,0%	54,9%	9,4%	1132
B	18,9%	24,3%	43,2%	13,5%	37
K	5,7%	26,4%	49,1%	18,9%	53
NÖ	8,5%	19,6%	60,3%	11,6%	199
OÖ	11,0%	30,4%	49,2%	9,4%	181
S	12,3%	24,6%	49,2%	13,8%	65
ST	10,2%	21,4%	62,6%	5,9%	187
T	10,2%	28,1%	58,1%	3,6%	167
V	6,7%	24,4%	60,0%	8,9%	45
W	7,7%	29,6%	49,4%	13,3%	233

	Anzahl				N
	sehr oft	oft	hin und wieder	nie	
Ö	111	294	621	106	1132
B	7	9	16	5	37
K	3	14	26	10	53
NÖ	17	39	120	23	199
OÖ	20	55	89	17	181
S	8	16	32	9	65
ST	19	40	117	11	187
T	17	47	97	6	167
V	3	11	27	4	45
W	18	69	115	31	233

Wurde Ihnen ein/e Gesamtverantwortliche/r des jeweiligen Krankenhauses für Ihre Basisausbildung genannt?

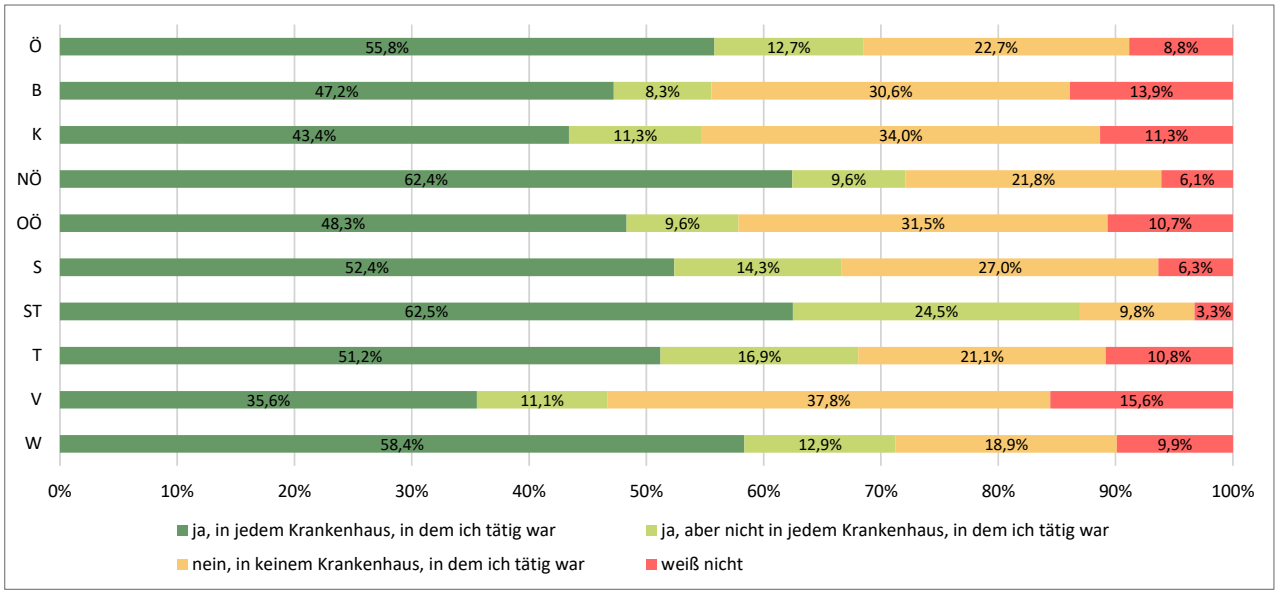

	Prozent				N
	ja, in jedem Krankenhaus, in dem ich tätig war	ja, aber nicht in jedem Krankenhaus, in dem ich tätig war	nein, in keinem Krankenhaus, in dem ich tätig war	weiß nicht	
Ö	55,8%	12,7%	22,7%	8,8%	1120
B	47,2%	8,3%	30,6%	13,9%	36
K	43,4%	11,3%	34,0%	11,3%	53
NÖ	62,4%	9,6%	21,8%	6,1%	197
OÖ	48,3%	9,6%	31,5%	10,7%	178
S	52,4%	14,3%	27,0%	6,3%	63
ST	62,5%	24,5%	9,8%	3,3%	184
T	51,2%	16,9%	21,1%	10,8%	166
V	35,6%	11,1%	37,8%	15,6%	45
W	58,4%	12,9%	18,9%	9,9%	233

	Anzahl				N
	ja, in jedem Krankenhaus, in dem ich tätig war	ja, aber nicht in jedem Krankenhaus, in dem ich tätig war	nein, in keinem Krankenhaus, in dem ich tätig war	weiß nicht	
Ö	625	142	254	99	1120
B	17	3	11	5	36
K	23	6	18	6	53
NÖ	123	19	43	12	197
OÖ	86	17	56	19	178
S	33	9	17	4	63
ST	115	45	18	6	184
T	85	28	35	18	166
V	16	5	17	7	45
W	136	30	44	23	233

Gab es für die Ausbildung an den Abteilungen ein Ausbildungskonzept, ein Ausbildungs-Logbuch, einen Ausbildungsleitfaden oder etwas Vergleichbares?

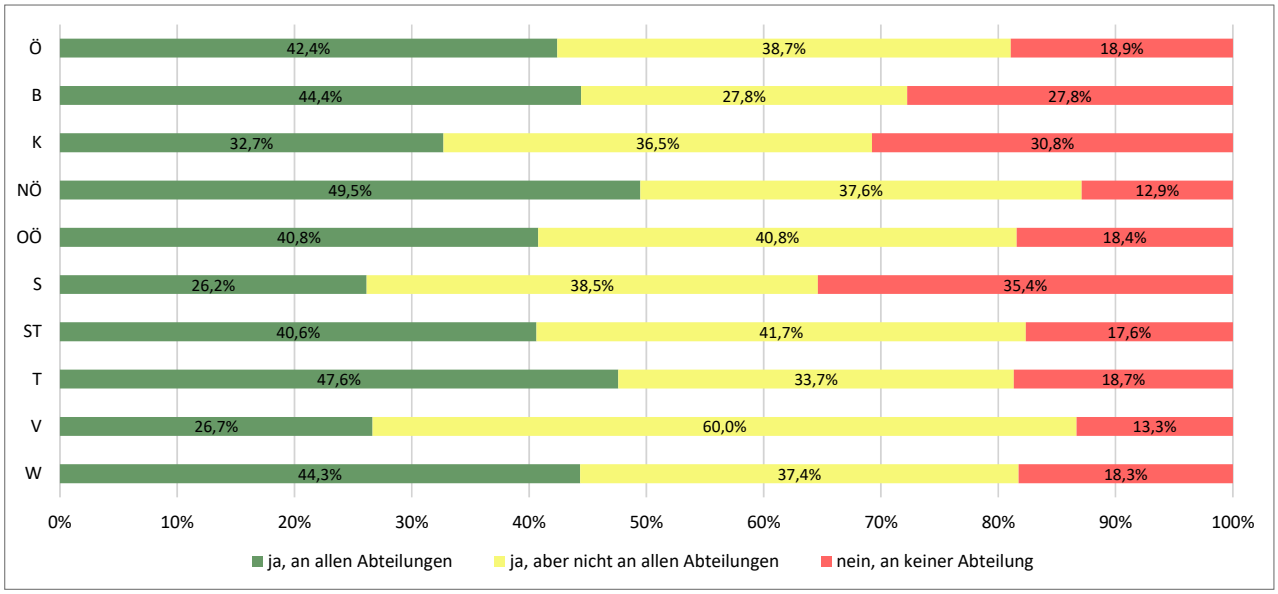

	Prozent			N
	ja, an allen Abteilungen	ja, aber nicht an allen Abteilungen	nein, an keiner Abteilung	
Ö	42,4%	38,7%	18,9%	1120
B	44,4%	27,8%	27,8%	36
K	32,7%	36,5%	30,8%	52
NÖ	49,5%	37,6%	12,9%	194
OÖ	40,8%	40,8%	18,4%	179
S	26,2%	38,5%	35,4%	65
ST	40,6%	41,7%	17,6%	187
T	47,6%	33,7%	18,7%	166
V	26,7%	60,0%	13,3%	45
W	44,3%	37,4%	18,3%	230

	Anzahl			N
	ja, an allen Abteilungen	ja, aber nicht an allen Abteilungen	nein, an keiner Abteilung	
Ö	475	433	212	1120
B	16	10	10	36
K	17	19	16	52
NÖ	96	73	25	194
OÖ	73	73	33	179
S	17	25	23	65
ST	76	78	33	187
T	79	56	31	166
V	12	27	6	45
W	102	86	42	230

Wie beurteilen Sie die Qualität des Ausbildungskonzepts?

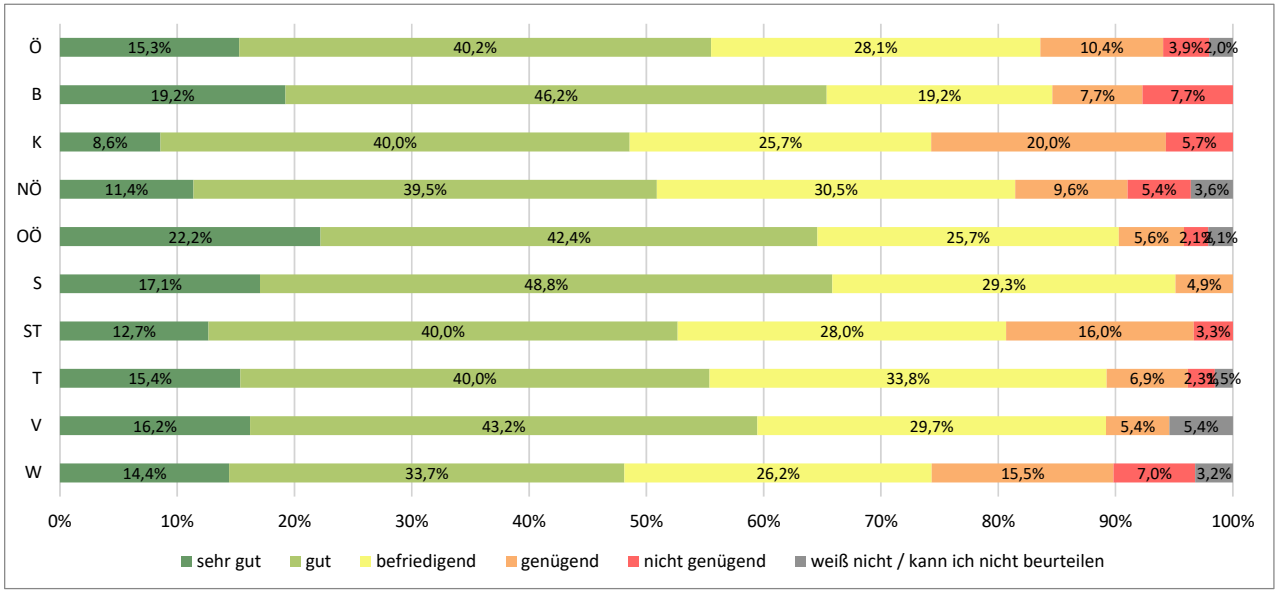

	Prozent						N
	sehr gut	gut	befriedigend	genügend	nicht genügend	weiß nicht / kann ich nicht beurteilen	
Ö	15,3%	40,2%	28,1%	10,4%	3,9%	2,0%	890
B	19,2%	46,2%	19,2%	7,7%	7,7%	0,0%	26
K	8,6%	40,0%	25,7%	20,0%	5,7%	0,0%	35
NÖ	11,4%	39,5%	30,5%	9,6%	5,4%	3,6%	167
OÖ	22,2%	42,4%	25,7%	5,6%	2,1%	2,1%	144
S	17,1%	48,8%	29,3%	4,9%	0,0%	0,0%	41
ST	12,7%	40,0%	28,0%	16,0%	3,3%	0,0%	150
T	15,4%	40,0%	33,8%	6,9%	2,3%	1,5%	130
V	16,2%	43,2%	29,7%	5,4%	0,0%	5,4%	37
W	14,4%	33,7%	26,2%	15,5%	7,0%	3,2%	187

	Anzahl						N
	sehr gut	gut	befriedigend	genügend	nicht genügend	weiß nicht / kann ich nicht beurteilen	
Ö	136	358	250	93	35	18	890
B	5	12	5	2	2	0	26
K	3	14	9	7	2	0	35
NÖ	19	66	51	16	9	6	167
OÖ	32	61	37	8	3	3	144
S	7	20	12	2	0	0	41
ST	19	60	42	24	5	0	150
T	20	52	44	9	3	2	130
V	6	16	11	2	0	2	37
W	27	63	49	29	13	6	187

Wie beurteilen Sie die Umsetzung des Ausbildungskonzepts?

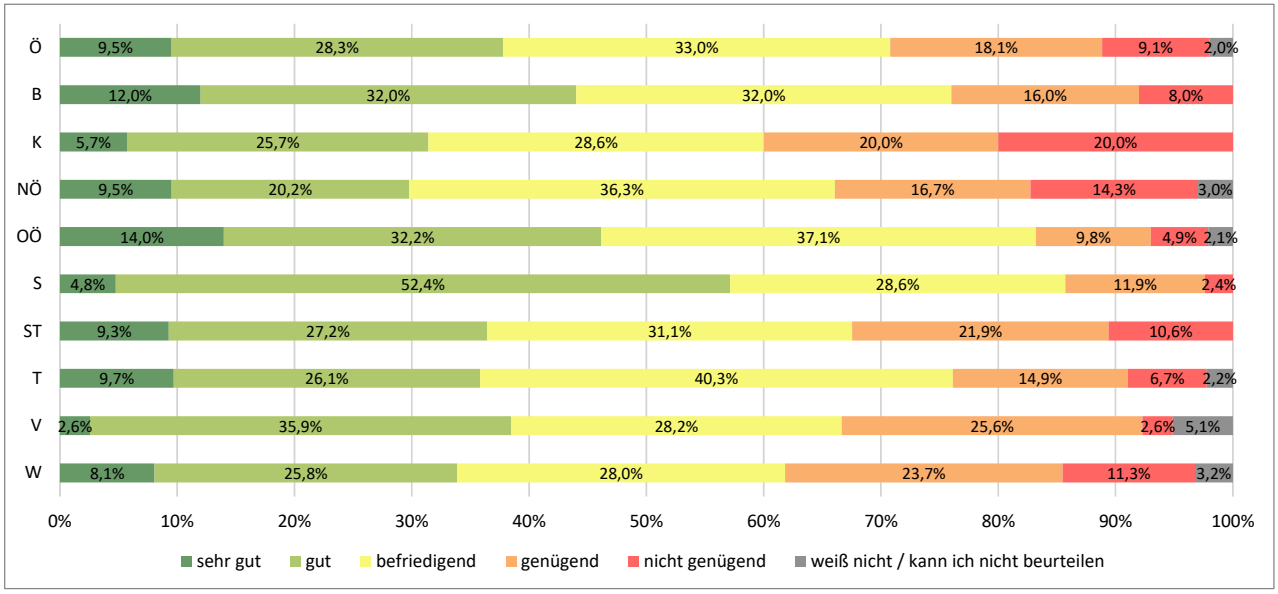

	Prozent						N
	sehr gut	gut	befriedigend	genügend	nicht genügend	weiß nicht / kann ich nicht beurteilen	
Ö	9,5%	28,3%	33,0%	18,1%	9,1%	2,0%	897
B	12,0%	32,0%	32,0%	16,0%	8,0%	0,0%	25
K	5,7%	25,7%	28,6%	20,0%	20,0%	0,0%	35
NÖ	9,5%	20,2%	36,3%	16,7%	14,3%	3,0%	168
OÖ	14,0%	32,2%	37,1%	9,8%	4,9%	2,1%	143
S	4,8%	52,4%	28,6%	11,9%	2,4%	0,0%	42
ST	9,3%	27,2%	31,1%	21,9%	10,6%	0,0%	151
T	9,7%	26,1%	40,3%	14,9%	6,7%	2,2%	134
V	2,6%	35,9%	28,2%	25,6%	2,6%	5,1%	39
W	8,1%	25,8%	28,0%	23,7%	11,3%	3,2%	186

	Anzahl						N
	sehr gut	gut	befriedigend	genügend	nicht genügend	weiß nicht / kann ich nicht beurteilen	
Ö	85	254	296	162	82	18	897
B	3	8	8	4	2	0	25
K	2	9	10	7	7	0	35
NÖ	16	34	61	28	24	5	168
OÖ	20	46	53	14	7	3	143
S	2	22	12	5	1	0	42
ST	14	41	47	33	16	0	151
T	13	35	54	20	9	3	134
V	1	14	11	10	1	2	39
W	15	48	52	44	21	6	186

Gab es an der Abteilung eine Regelung, die Ihnen das Kennenlernen verschiedener Einheiten (Ambulanz, Station etc.) ermöglichte,?

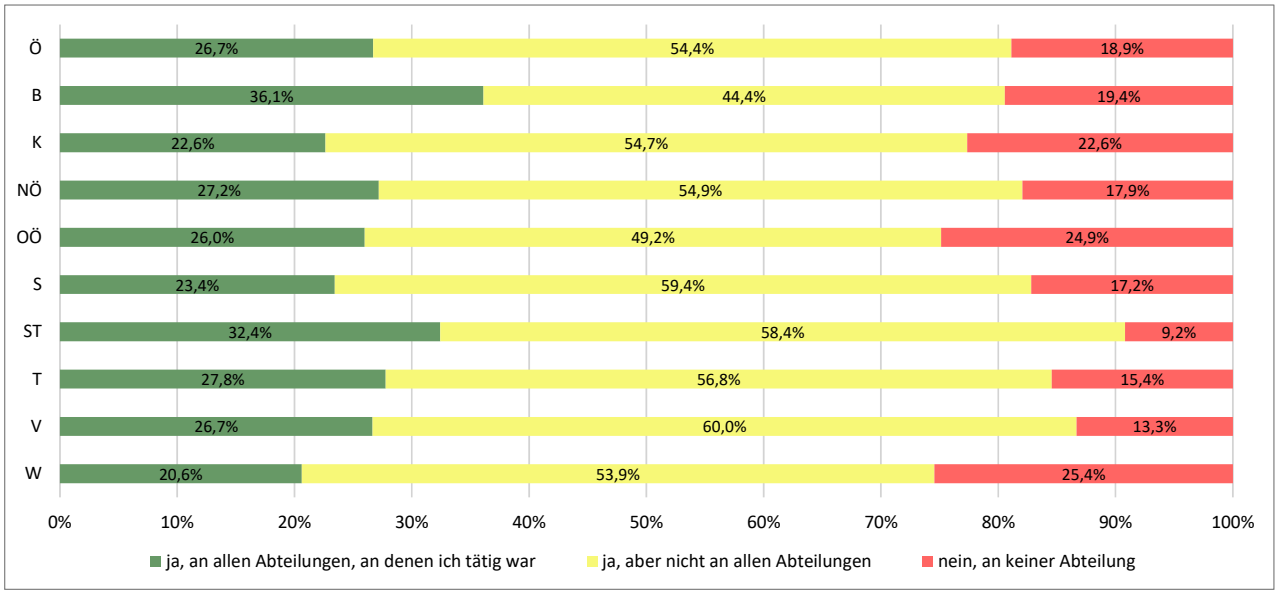

	Prozent			N
	ja, an allen Abteilungen, an denen ich tätig war	**ja, aber nicht an allen Abteilungen**	**nein, an keiner Abteilung**	
Ö	26,7%	54,4%	18,9%	1112
B	36,1%	44,4%	19,4%	36
K	22,6%	54,7%	22,6%	53
NÖ	27,2%	54,9%	17,9%	195
OÖ	26,0%	49,2%	24,9%	177
S	23,4%	59,4%	17,2%	64
ST	32,4%	58,4%	9,2%	185
T	27,8%	56,8%	15,4%	162
V	26,7%	60,0%	13,3%	45
W	20,6%	53,9%	25,4%	228

	Anzahl			N
	ja, an allen Abteilungen, an denen ich tätig war	**ja, aber nicht an allen Abteilungen**	**nein, an keiner Abteilung**	
Ö	297	605	210	1112
B	13	16	7	36
K	12	29	12	53
NÖ	53	107	35	195
OÖ	46	87	44	177
S	15	38	11	64
ST	60	108	17	185
T	45	92	25	162
V	12	27	6	45
W	47	123	58	228

Wurde diese Regelung zum Kennenlernen verschiedener Einheiten eingehalten?

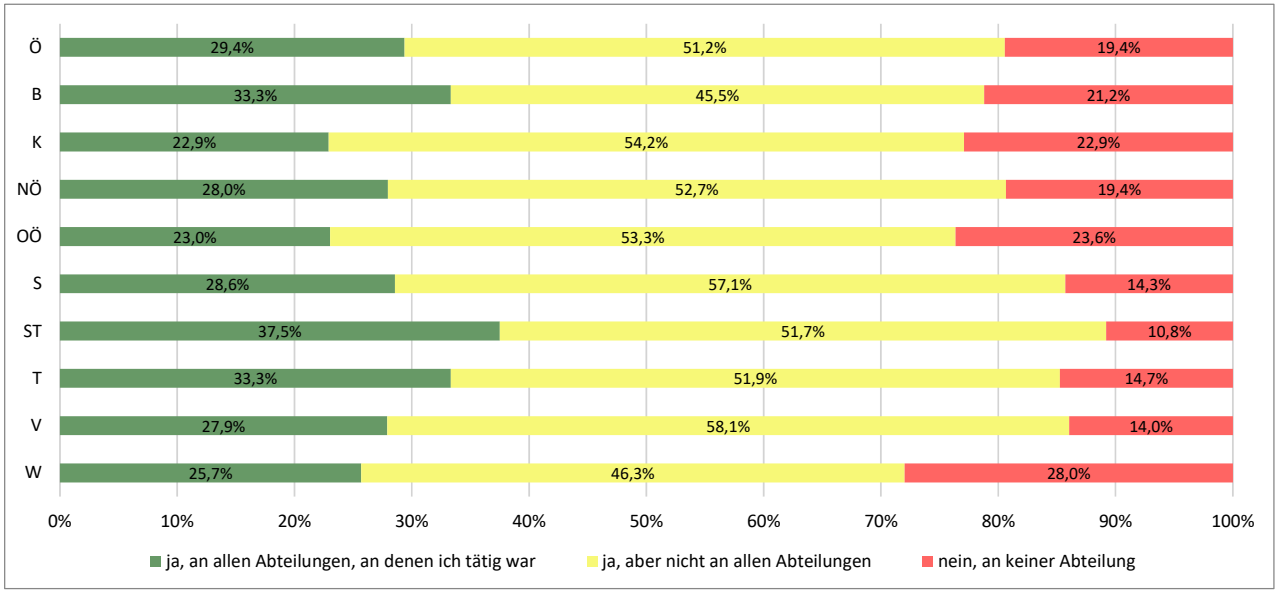

	Prozent			N
	ja, an allen Abteilungen, an denen ich tätig war	ja, aber nicht an allen Abteilungen	nein, an keiner Abteilung	
Ö	29,4%	51,2%	19,4%	1055
B	33,3%	45,5%	21,2%	33
K	22,9%	54,2%	22,9%	48
NÖ	28,0%	52,7%	19,4%	186
OÖ	23,0%	53,3%	23,6%	165
S	28,6%	57,1%	14,3%	63
ST	37,5%	51,7%	10,8%	176
T	33,3%	51,9%	14,7%	156
V	27,9%	58,1%	14,0%	43
W	25,7%	46,3%	28,0%	218

	Anzahl			N
	ja, an allen Abteilungen, an denen ich tätig war	ja, aber nicht an allen Abteilungen	nein, an keiner Abteilung	
Ö	310	540	205	1055
B	11	15	7	33
K	11	26	11	48
NÖ	52	98	36	186
OÖ	38	88	39	165
S	18	36	9	63
ST	66	91	19	176
T	52	81	23	156
V	12	25	6	43
W	56	101	61	218

Arbeitsabläufe / Organisation an der Abteilung

In welcher Form haben Sie ärztliche Tätigkeiten, die an das dipl. Pflegepersonal delegierbar wären (§15 GuKG, z.B. Infusion anhängen) durchgeführt?

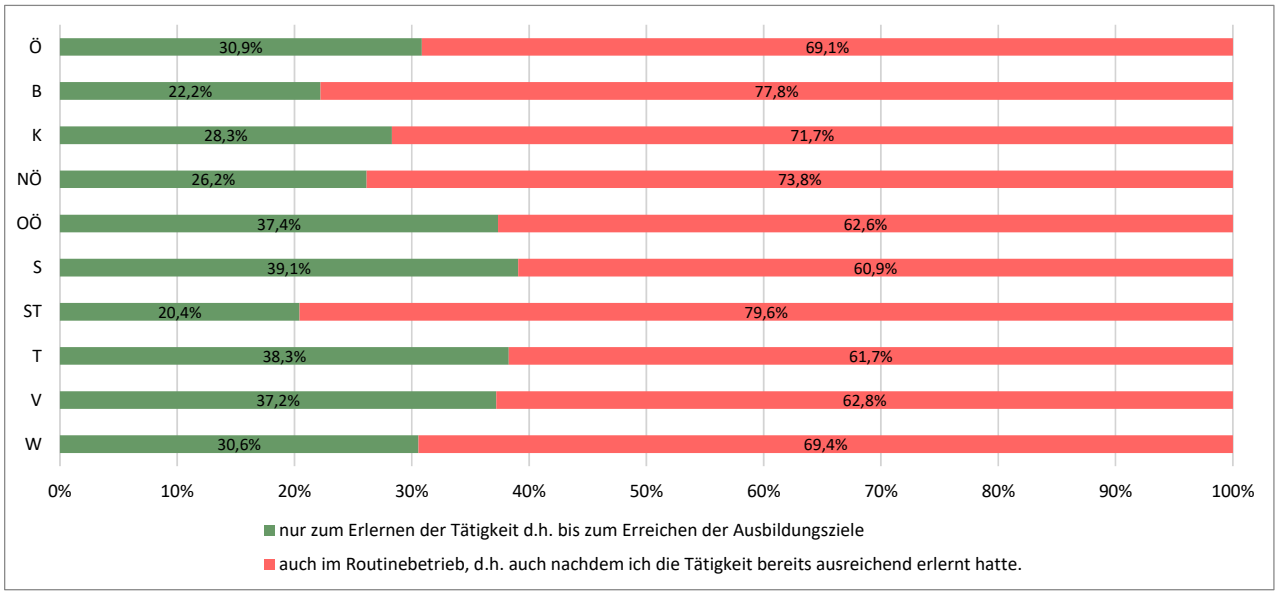

	Prozent		N
	nur zum Erlernen der Tätigkeit d.h. bis zum Erreichen der Ausbildungsziele	auch im Routinebetrieb, d.h. auch nachdem ich die Tätigkeit bereits ausreichend erlernt hatte.	
Ö	30,9%	69,1%	1108
B	22,2%	77,8%	36
K	28,3%	71,7%	53
NÖ	26,2%	73,8%	195
OÖ	37,4%	62,6%	174
S	39,1%	60,9%	64
ST	20,4%	79,6%	186
T	38,3%	61,7%	162
V	37,2%	62,8%	43
W	30,6%	69,4%	229

	Anzahl		N
	nur zum Erlernen der Tätigkeit d.h. bis zum Erreichen der Ausbildungsziele	auch im Routinebetrieb, d.h. auch nachdem ich die Tätigkeit bereits ausreichend erlernt hatte.	
Ö	342	766	1108
B	8	28	36
K	15	38	53
NÖ	51	144	195
OÖ	65	109	174
S	25	39	64
ST	38	148	186
T	62	100	162
V	16	27	43
W	70	159	229

Erreichbarkeit der Stammmannschaft: während der Kernarbeitszeit

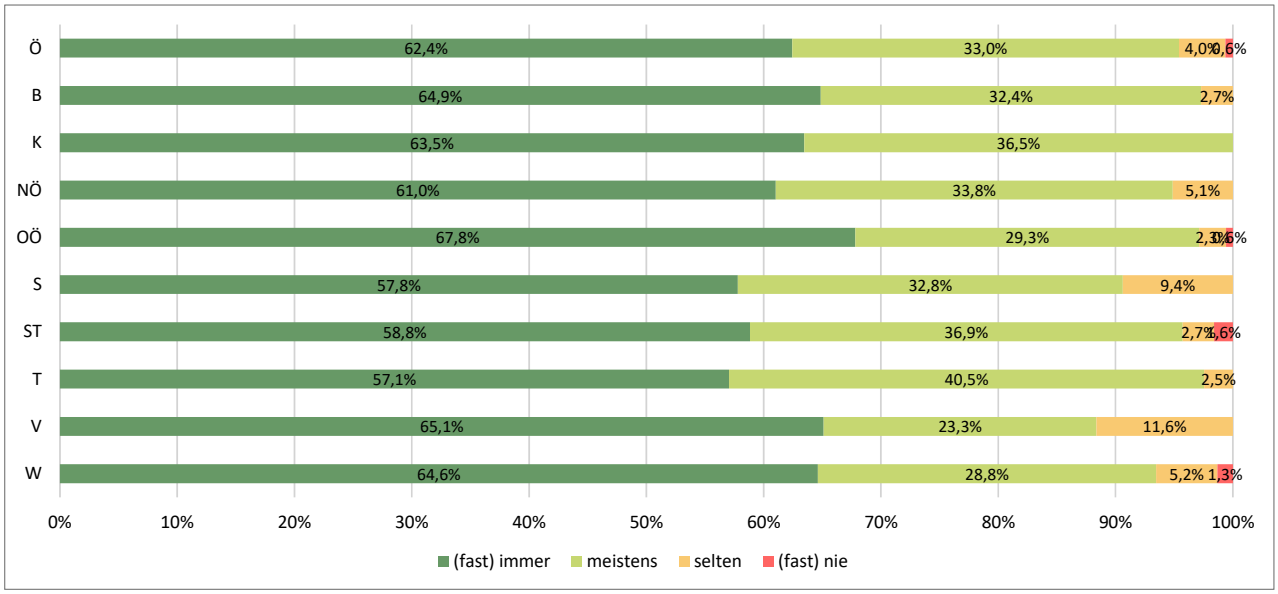

	Prozent				N
	(fast) immer	meistens	selten	(fast) nie	
Ö	62,4%	33,0%	4,0%	0,6%	1110
B	64,9%	32,4%	2,7%	0,0%	37
K	63,5%	36,5%	0,0%	0,0%	52
NÖ	61,0%	33,8%	5,1%	0,0%	195
OÖ	67,8%	29,3%	2,3%	0,6%	174
S	57,8%	32,8%	9,4%	0,0%	64
ST	58,8%	36,9%	2,7%	1,6%	187
T	57,1%	40,5%	2,5%	0,0%	163
V	65,1%	23,3%	11,6%	0,0%	43
W	64,6%	28,8%	5,2%	1,3%	229

	Anzahl				N
	(fast) immer	meistens	selten	(fast) nie	
Ö	693	366	44	7	1110
B	24	12	1	0	37
K	33	19	0	0	52
NÖ	119	66	10	0	195
OÖ	118	51	4	1	174
S	37	21	6	0	64
ST	110	69	5	3	187
T	93	66	4	0	163
V	28	10	5	0	43
W	148	66	12	3	229

Erreichbarkeit der Stammmannschaft: während des Nacht- und Wochenenddienstes

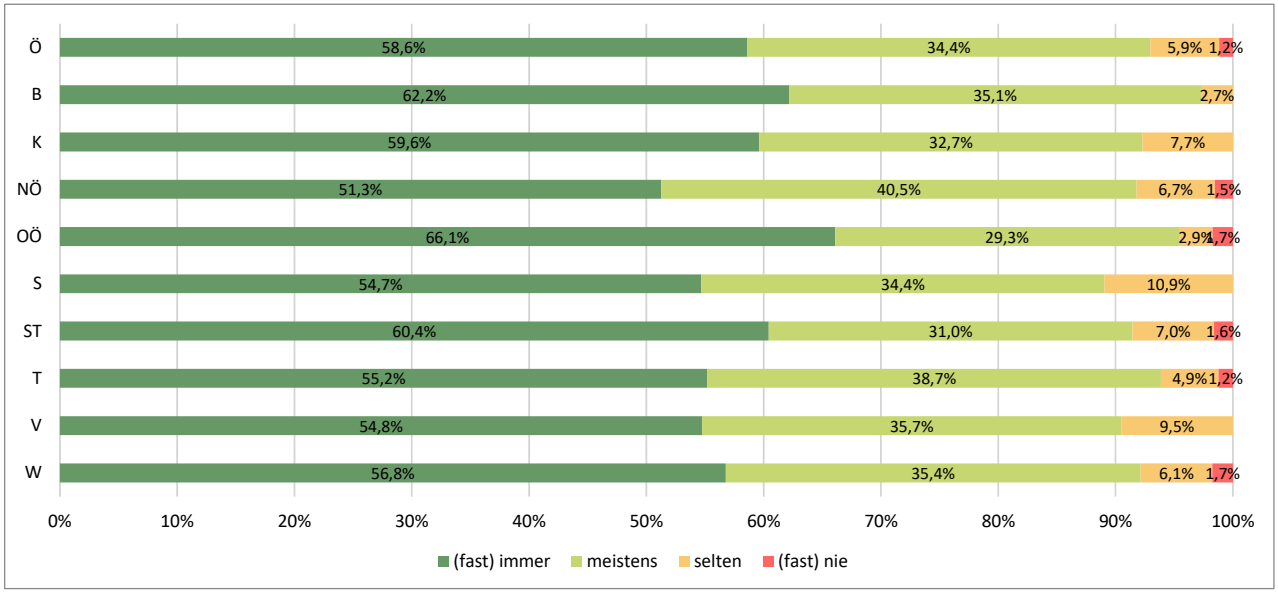

	Prozent				N
	(fast) immer	meistens	selten	(fast) nie	
Ö	58,6%	34,4%	5,9%	1,2%	1109
B	62,2%	35,1%	2,7%	0,0%	37
K	59,6%	32,7%	7,7%	0,0%	52
NÖ	51,3%	40,5%	6,7%	1,5%	195
OÖ	66,1%	29,3%	2,9%	1,7%	174
S	54,7%	34,4%	10,9%	0,0%	64
ST	60,4%	31,0%	7,0%	1,6%	187
T	55,2%	38,7%	4,9%	1,2%	163
V	54,8%	35,7%	9,5%	0,0%	42
W	56,8%	35,4%	6,1%	1,7%	229

	Anzahl				N
	(fast) immer	meistens	selten	(fast) nie	
Ö	650	381	65	13	1109
B	23	13	1	0	37
K	31	17	4	0	52
NÖ	100	79	13	3	195
OÖ	115	51	5	3	174
S	35	22	7	0	64
ST	113	58	13	3	187
T	90	63	8	2	163
V	23	15	4	0	42
W	130	81	14	4	229

Auskunftsbereitschaft der Stammmannschaft: während der Kernarbeitszeit

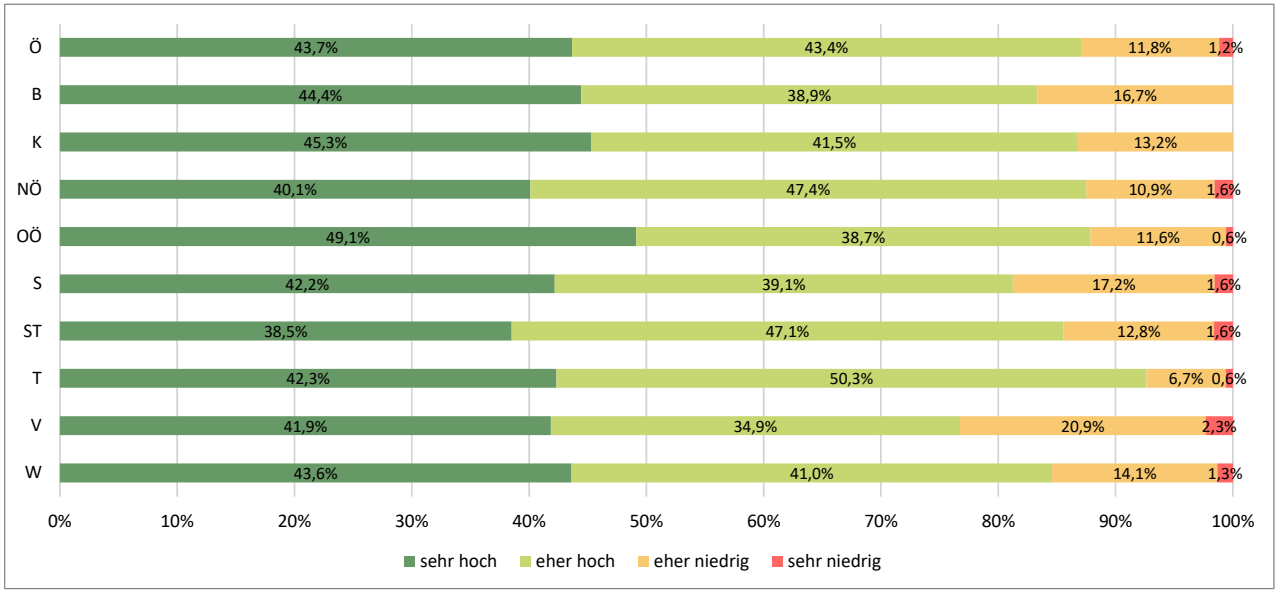

	Prozent				N
	sehr hoch	**eher hoch**	**eher niedrig**	**sehr niedrig**	
Ö	43,7%	43,4%	11,8%	1,2%	1104
B	44,4%	38,9%	16,7%	0,0%	36
K	45,3%	41,5%	13,2%	0,0%	53
NÖ	40,1%	47,4%	10,9%	1,6%	192
OÖ	49,1%	38,7%	11,6%	0,6%	173
S	42,2%	39,1%	17,2%	1,6%	64
ST	38,5%	47,1%	12,8%	1,6%	187
T	42,3%	50,3%	6,7%	0,6%	163
V	41,9%	34,9%	20,9%	2,3%	43
W	43,6%	41,0%	14,1%	1,3%	227

	Anzahl				N
	sehr hoch	**eher hoch**	**eher niedrig**	**sehr niedrig**	
Ö	482	479	130	13	1104
B	16	14	6	0	36
K	24	22	7	0	53
NÖ	77	91	21	3	192
OÖ	85	67	20	1	173
S	27	25	11	1	64
ST	72	88	24	3	187
T	69	82	11	1	163
V	18	15	9	1	43
W	99	93	32	3	227

Auskunftsbereitschaft der Stammmannschaft: während des Nacht- und Wochenenddienstes

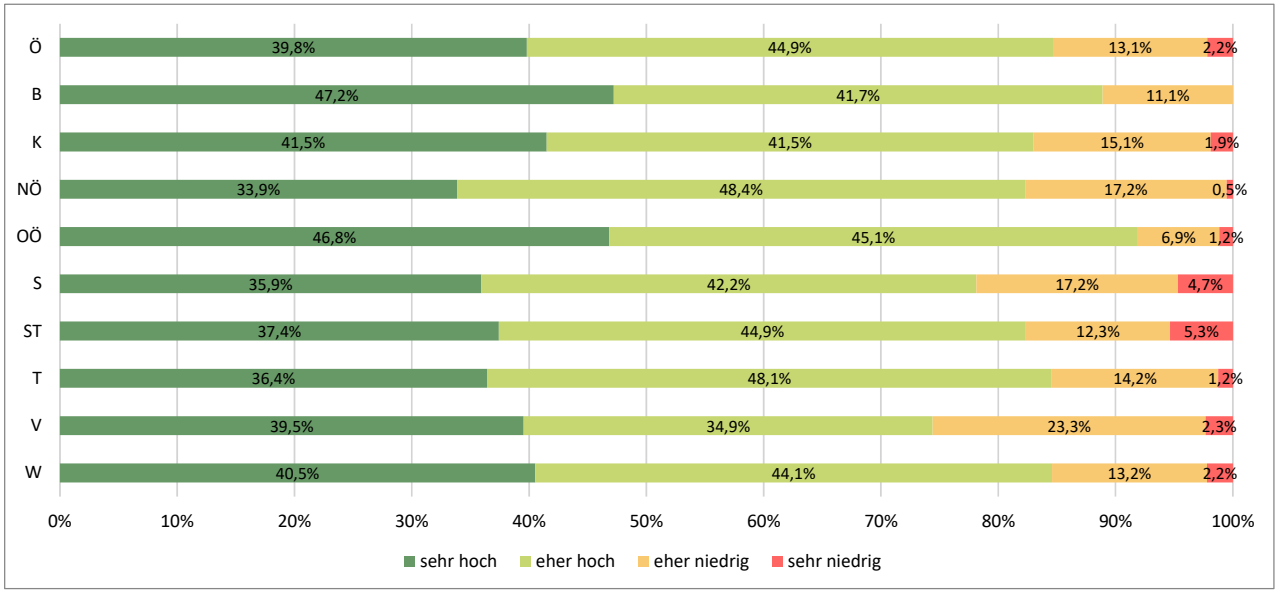

	Prozent				N
	sehr hoch	**eher hoch**	**eher niedrig**	**sehr niedrig**	
Ö	39,8%	44,9%	13,1%	2,2%	1103
B	47,2%	41,7%	11,1%	0,0%	36
K	41,5%	41,5%	15,1%	1,9%	53
NÖ	33,9%	48,4%	17,2%	0,5%	192
OÖ	46,8%	45,1%	6,9%	1,2%	173
S	35,9%	42,2%	17,2%	4,7%	64
ST	37,4%	44,9%	12,3%	5,3%	187
T	36,4%	48,1%	14,2%	1,2%	162
V	39,5%	34,9%	23,3%	2,3%	43
W	40,5%	44,1%	13,2%	2,2%	227

	Anzahl				N
	sehr hoch	**eher hoch**	**eher niedrig**	**sehr niedrig**	
Ö	439	495	145	24	1103
B	17	15	4	0	36
K	22	22	8	1	53
NÖ	65	93	33	1	192
OÖ	81	78	12	2	173
S	23	27	11	3	64
ST	70	84	23	10	187
T	59	78	23	2	162
V	17	15	10	1	43
W	92	100	30	5	227

Arbeitsbelastung / Leistungsdichte

Wie sehr fühlten Sie sich arbeitsmäßig auf den Abteilungen ausgelastet?

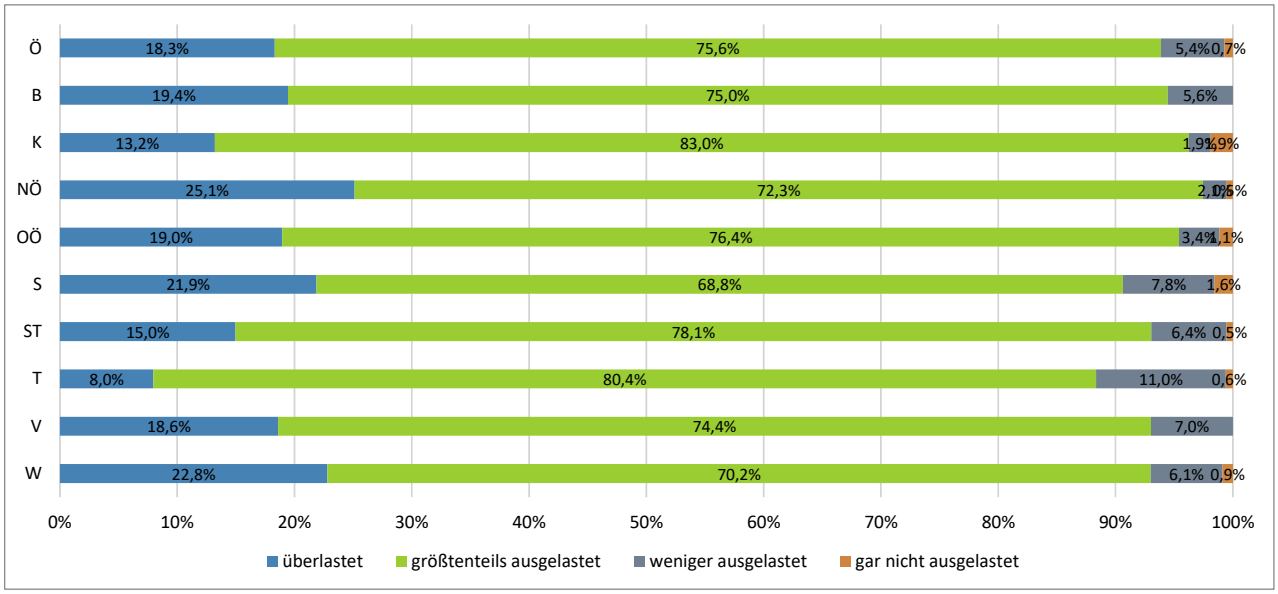

	Prozent				N
	überlastet	**größtenteils ausgelastet**	**weniger ausgelastet**	**gar nicht ausgelastet**	
Ö	18,3%	75,6%	5,4%	0,7%	1109
B	19,4%	75,0%	5,6%	0,0%	36
K	13,2%	83,0%	1,9%	1,9%	53
NÖ	25,1%	72,3%	2,1%	0,5%	195
OÖ	19,0%	76,4%	3,4%	1,1%	174
S	21,9%	68,8%	7,8%	1,6%	64
ST	15,0%	78,1%	6,4%	0,5%	187
T	8,0%	80,4%	11,0%	0,6%	163
V	18,6%	74,4%	7,0%	0,0%	43
W	22,8%	70,2%	6,1%	0,9%	228

	Anzahl				N
	überlastet	**größtenteils ausgelastet**	**weniger ausgelastet**	**gar nicht ausgelastet**	
Ö	203	838	60	8	1109
B	7	27	2	0	36
K	7	44	1	1	53
NÖ	49	141	4	1	195
OÖ	33	133	6	2	174
S	14	44	5	1	64
ST	28	146	12	1	187
T	13	131	18	1	163
V	8	32	3	0	43
W	52	160	14	2	228

Wurden in der Praxis die Höchstarbeitszeiten (des KA-AZG) eingehalten?

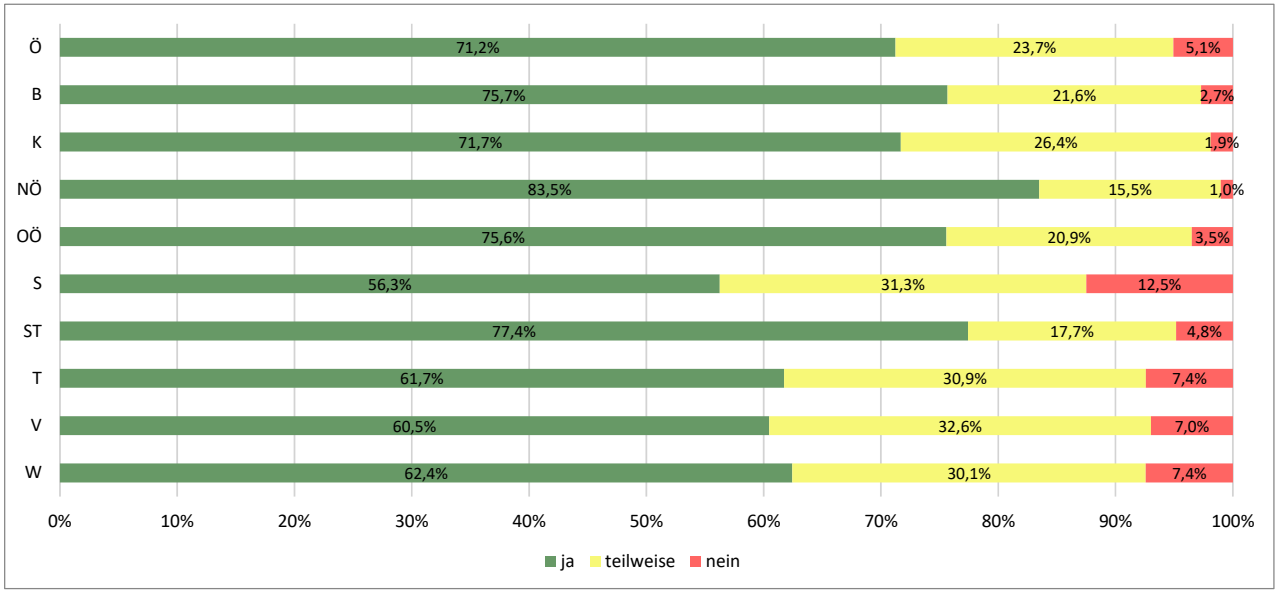

	Prozent			N
	ja	**teilweise**	**nein**	
Ö	71,2%	23,7%	5,1%	1106
B	75,7%	21,6%	2,7%	37
K	71,7%	26,4%	1,9%	53
NÖ	83,5%	15,5%	1,0%	194
OÖ	75,6%	20,9%	3,5%	172
S	56,3%	31,3%	12,5%	64
ST	77,4%	17,7%	4,8%	186
T	61,7%	30,9%	7,4%	162
V	60,5%	32,6%	7,0%	43
W	62,4%	30,1%	7,4%	229

	Anzahl			N
	ja	**teilweise**	**nein**	
Ö	788	262	56	1106
B	28	8	1	37
K	38	14	1	53
NÖ	162	30	2	194
OÖ	130	36	6	172
S	36	20	8	64
ST	144	33	9	186
T	100	50	12	162
V	26	14	3	43
W	143	69	17	229

Wurden in der Praxis die vorgesehenen Ruhezeiten eingehalten?

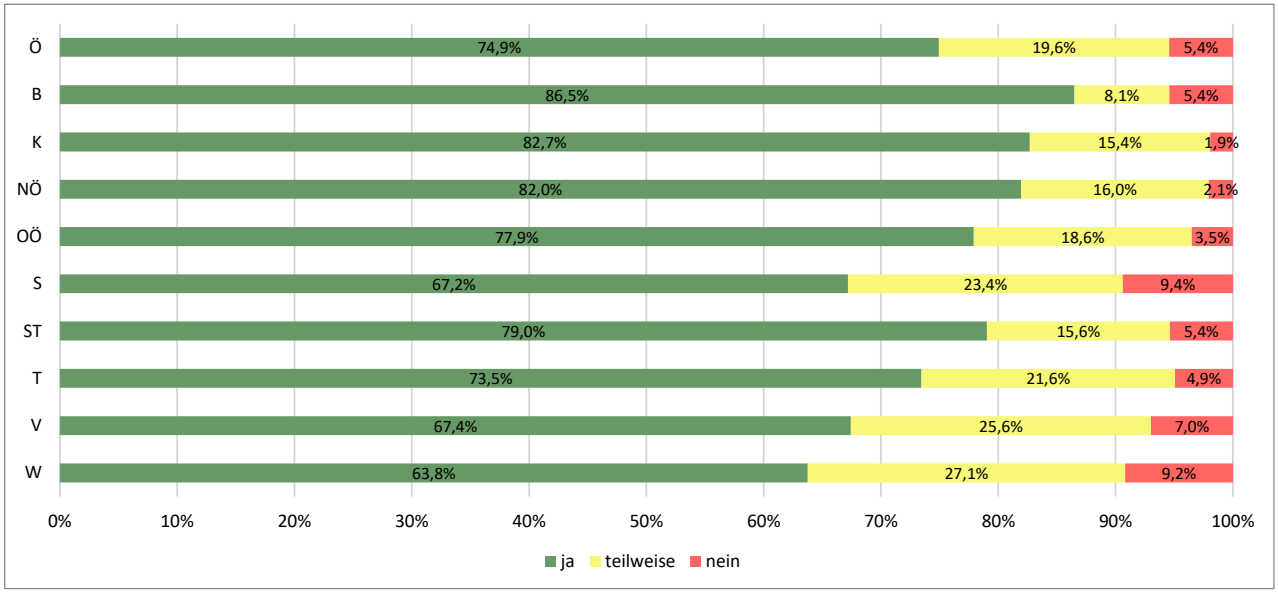

	Prozent			N
	ja	**teilweise**	**nein**	
Ö	74,9%	19,6%	5,4%	1105
B	86,5%	8,1%	5,4%	37
K	82,7%	15,4%	1,9%	52
NÖ	82,0%	16,0%	2,1%	194
OÖ	77,9%	18,6%	3,5%	172
S	67,2%	23,4%	9,4%	64
ST	79,0%	15,6%	5,4%	186
T	73,5%	21,6%	4,9%	162
V	67,4%	25,6%	7,0%	43
W	63,8%	27,1%	9,2%	229

	Anzahl			N
	ja	**teilweise**	**nein**	
Ö	828	217	60	1105
B	32	3	2	37
K	43	8	1	52
NÖ	159	31	4	194
OÖ	134	32	6	172
S	43	15	6	64
ST	147	29	10	186
T	119	35	8	162
V	29	11	3	43
W	146	62	21	229

Konnten Sie nach einem Wochenend- oder Nachtdienst entsprechend den Arbeitszeitbestimmungen Ihren Dienst beenden?

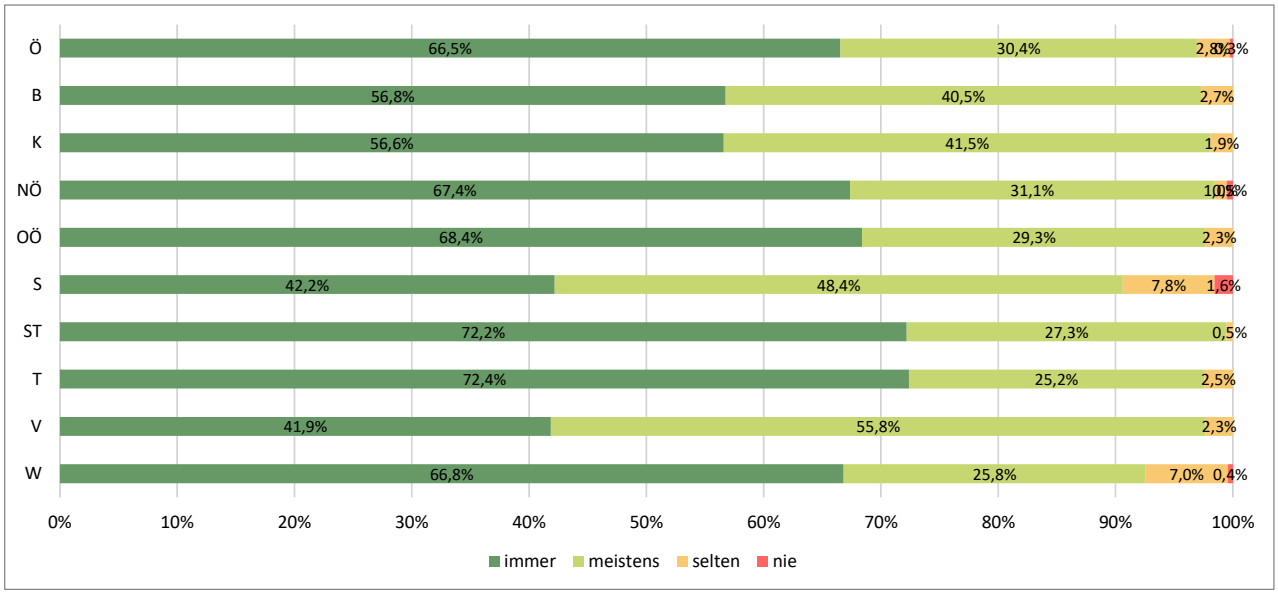

	Prozent				N
	immer	meistens	selten	nie	
Ö	66,5%	30,4%	2,8%	0,3%	1109
B	56,8%	40,5%	2,7%	0,0%	37
K	56,6%	41,5%	1,9%	0,0%	53
NÖ	67,4%	31,1%	1,0%	0,5%	193
OÖ	68,4%	29,3%	2,3%	0,0%	174
S	42,2%	48,4%	7,8%	1,6%	64
ST	72,2%	27,3%	0,5%	0,0%	187
T	72,4%	25,2%	2,5%	0,0%	163
V	41,9%	55,8%	2,3%	0,0%	43
W	66,8%	25,8%	7,0%	0,4%	229

	Anzahl				N
	immer	meistens	selten	nie	
Ö	738	337	31	3	1109
B	21	15	1	0	37
K	30	22	1	0	53
NÖ	130	60	2	1	193
OÖ	119	51	4	0	174
S	27	31	5	1	64
ST	135	51	1	0	187
T	118	41	4	0	163
V	18	24	1	0	43
W	153	59	16	1	229

Kam es vor, dass Sie im regulären Tagdienst länger bleiben mussten, um Ihre Arbeit erledigen zu können?

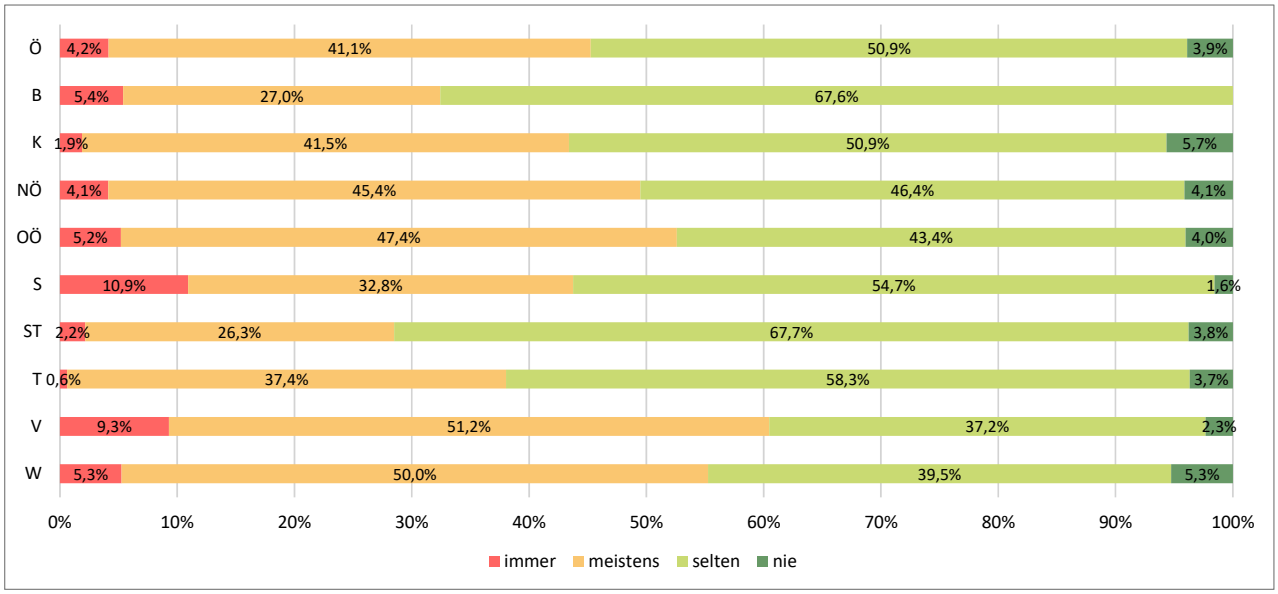

	Prozent				N
	immer	meistens	selten	nie	
Ö	4,2%	41,1%	50,9%	3,9%	1107
B	5,4%	27,0%	67,6%	0,0%	37
K	1,9%	41,5%	50,9%	5,7%	53
NÖ	4,1%	45,4%	46,4%	4,1%	194
OÖ	5,2%	47,4%	43,4%	4,0%	173
S	10,9%	32,8%	54,7%	1,6%	64
ST	2,2%	26,3%	67,7%	3,8%	186
T	0,6%	37,4%	58,3%	3,7%	163
V	9,3%	51,2%	37,2%	2,3%	43
W	5,3%	50,0%	39,5%	5,3%	228

	Anzahl				N
	immer	meistens	selten	nie	
Ö	46	455	563	43	1107
B	2	10	25	0	37
K	1	22	27	3	53
NÖ	8	88	90	8	194
OÖ	9	82	75	7	173
S	7	21	35	1	64
ST	4	49	126	7	186
T	1	61	95	6	163
V	4	22	16	1	43
W	12	114	90	12	228

Wenn ja, erhielten Sie diese Mehrstunden abgegolten?

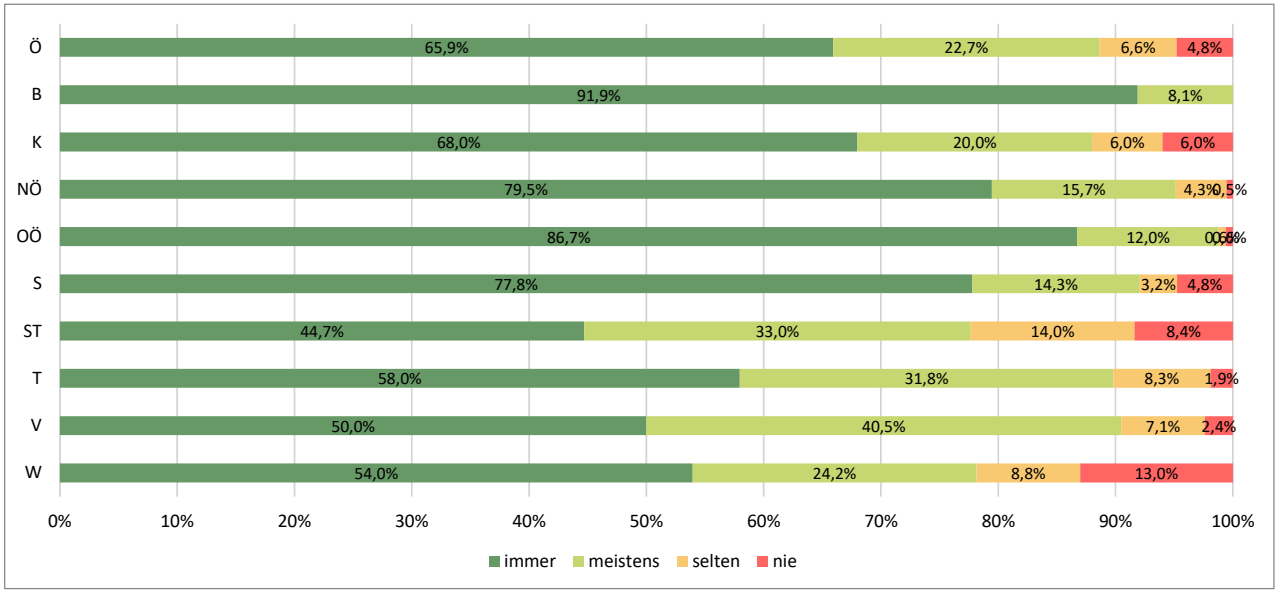

	Prozent				N
	immer	meistens	selten	nie	
Ö	65,9%	22,7%	6,6%	4,8%	1063
B	91,9%	8,1%	0,0%	0,0%	37
K	68,0%	20,0%	6,0%	6,0%	50
NÖ	79,5%	15,7%	4,3%	0,5%	185
OÖ	86,7%	12,0%	0,6%	0,6%	166
S	77,8%	14,3%	3,2%	4,8%	63
ST	44,7%	33,0%	14,0%	8,4%	179
T	58,0%	31,8%	8,3%	1,9%	157
V	50,0%	40,5%	7,1%	2,4%	42
W	54,0%	24,2%	8,8%	13,0%	215

	Anzahl				N
	immer	meistens	selten	nie	
Ö	701	241	70	51	1063
B	34	3	0	0	37
K	34	10	3	3	50
NÖ	147	29	8	1	185
OÖ	144	20	1	1	166
S	49	9	2	3	63
ST	80	59	25	15	179
T	91	50	13	3	157
V	21	17	3	1	42
W	116	52	19	28	215

Haben Sie während der 9 Monate in der Basisausbildung mindestens 9 Nacht-, Wochenend- oder Feiertagsdienste gemacht?

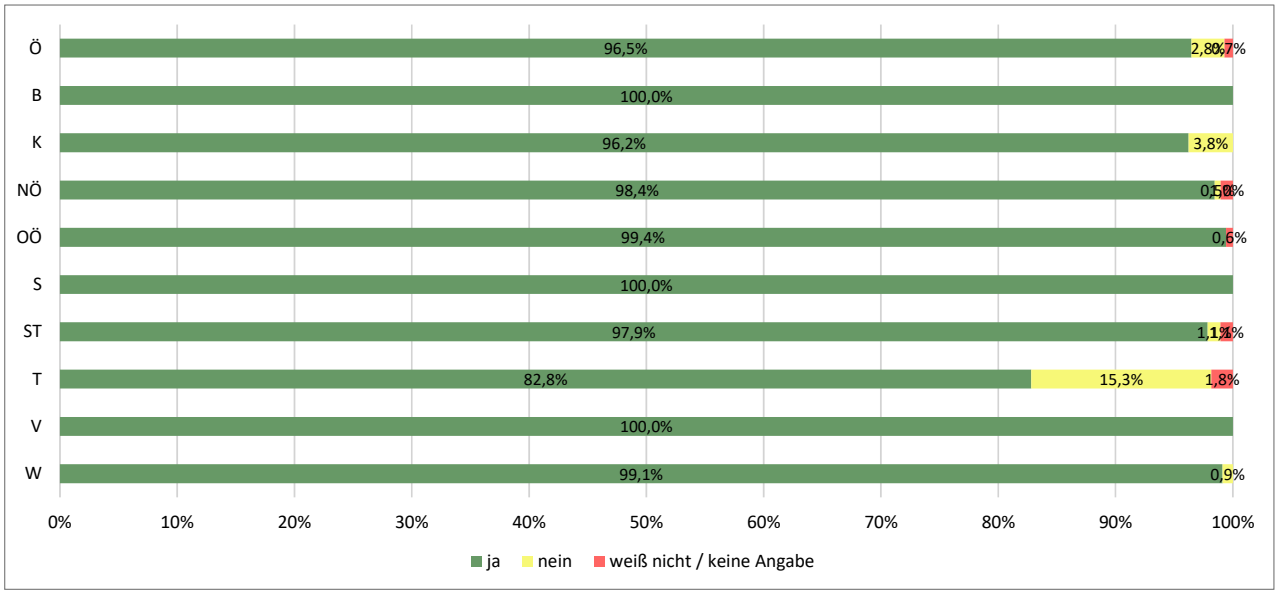

	Prozent			N
	ja	nein	weiß nicht / keine Angabe	
Ö	96,5%	2,8%	0,7%	1105
B	100,0%	0,0%	0,0%	36
K	96,2%	3,8%	0,0%	53
NÖ	98,4%	0,5%	1,0%	193
OÖ	99,4%	0,0%	0,6%	173
S	100,0%	0,0%	0,0%	64
ST	97,9%	1,1%	1,1%	187
T	82,8%	15,3%	1,8%	163
V	100,0%	0,0%	0,0%	43
W	99,1%	0,9%	0,0%	227

	Anzahl			N
	ja	nein	weiß nicht / keine Angabe	
Ö	1066	31	8	1105
B	36	0	0	36
K	51	2	0	53
NÖ	190	1	2	193
OÖ	172	0	1	173
S	64	0	0	64
ST	183	2	2	187
T	135	25	3	163
V	43	0	0	43
W	225	2	0	227

Wie viele Nachtdienste machten Sie während der Basisausbildung pro Monat im Schnitt?

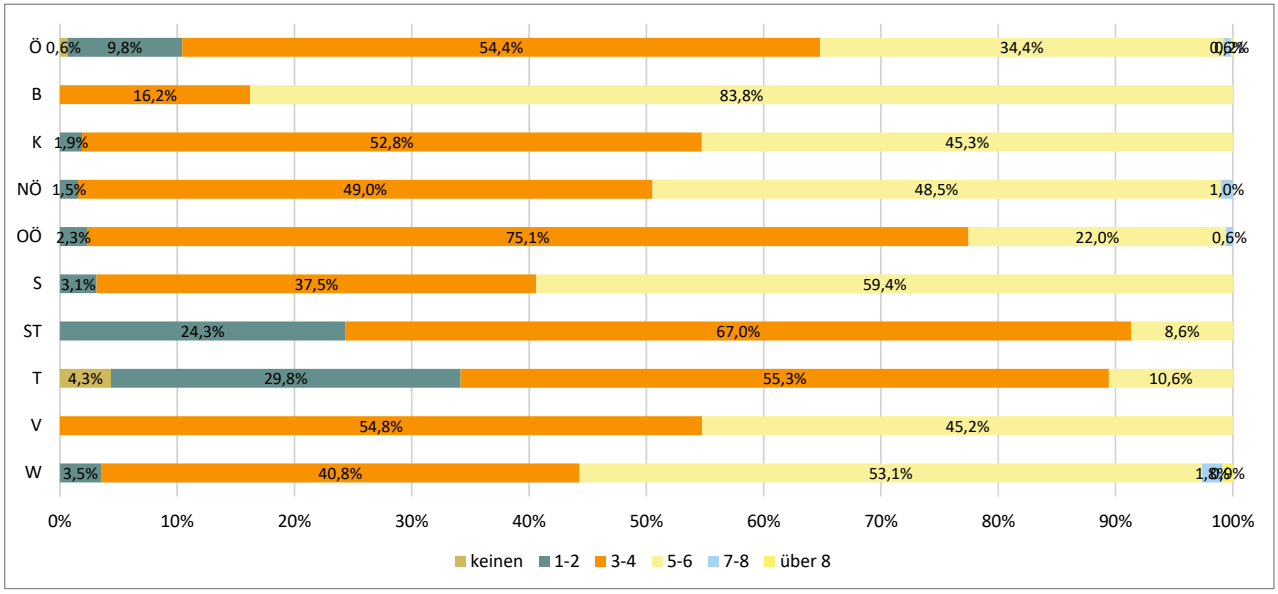

	Prozent						N
	keinen	1-2	3-4	5-6	7-8	über 8	
Ö	0,6%	9,8%	54,4%	34,4%	0,6%	0,2%	1103
B	0,0%	0,0%	16,2%	83,8%	0,0%	0,0%	37
K	0,0%	1,9%	52,8%	45,3%	0,0%	0,0%	53
NÖ	0,0%	1,5%	49,0%	48,5%	1,0%	0,0%	194
OÖ	0,0%	2,3%	75,1%	22,0%	0,6%	0,0%	173
S	0,0%	3,1%	37,5%	59,4%	0,0%	0,0%	64
ST	0,0%	24,3%	67,0%	8,6%	0,0%	0,0%	185
T	4,3%	29,8%	55,3%	10,6%	0,0%	0,0%	161
V	0,0%	0,0%	54,8%	45,2%	0,0%	0,0%	42
W	0,0%	3,5%	40,8%	53,1%	1,8%	0,9%	228

	Anzahl						N
	keinen	1-2	3-4	5-6	7-8	über 8	
Ö	7	108	600	379	7	2	1103
B	0	0	6	31	0	0	37
K	0	1	28	24	0	0	53
NÖ	0	3	95	94	2	0	194
OÖ	0	4	130	38	1	0	173
S	0	2	24	38	0	0	64
ST	0	45	124	16	0	0	185
T	7	48	89	17	0	0	161
V	0	0	23	19	0	0	42
W	0	8	93	121	4	2	228

War es möglich, Ihnen zustehende Ausgleichstage zeitgerecht in Anspruch zu nehmen?

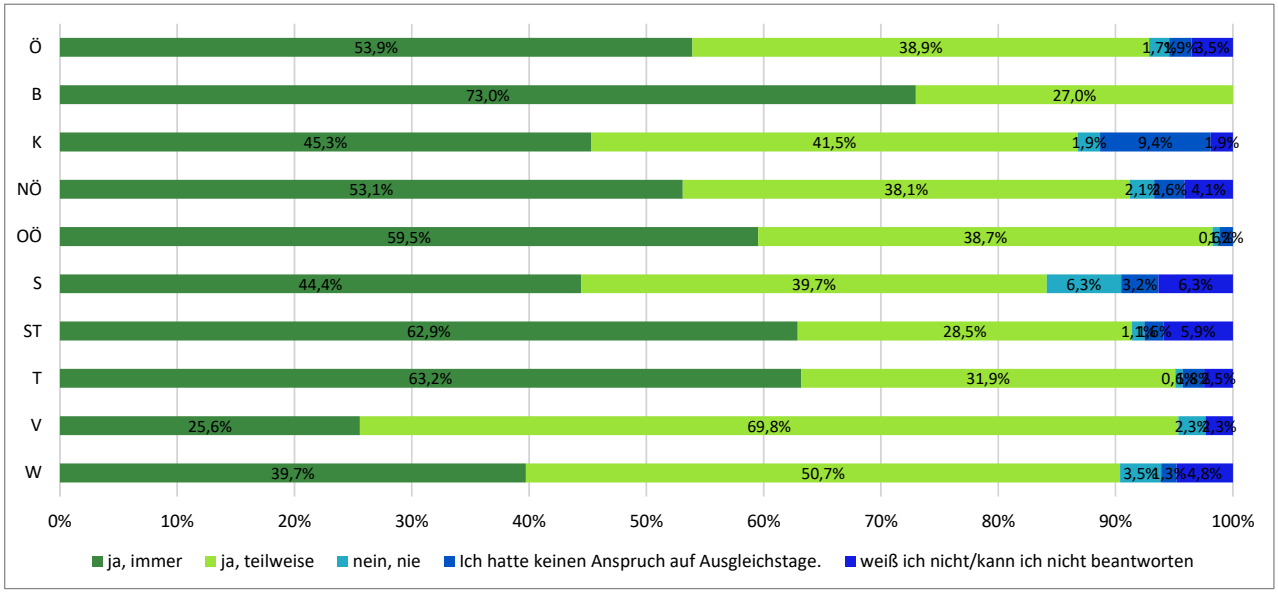

	Prozent					N
	ja, immer	ja, teilweise	nein, nie	Ich hatte keinen Anspruch auf Ausgleichstage.	weiß ich nicht/kann ich nicht beantworten	
Ö	53,9%	38,9%	1,7%	1,9%	3,5%	1107
B	73,0%	27,0%	0,0%	0,0%	0,0%	37
K	45,3%	41,5%	1,9%	9,4%	1,9%	53
NÖ	53,1%	38,1%	2,1%	2,6%	4,1%	194
OÖ	59,5%	38,7%	0,6%	1,2%	0,0%	173
S	44,4%	39,7%	6,3%	3,2%	6,3%	63
ST	62,9%	28,5%	1,1%	1,6%	5,9%	186
T	63,2%	31,9%	0,6%	1,8%	2,5%	163
V	25,6%	69,8%	2,3%	0,0%	2,3%	43
W	39,7%	50,7%	3,5%	1,3%	4,8%	229

	Anzahl					N
	ja, immer	ja, teilweise	nein, nie	Ich hatte keinen Anspruch auf Ausgleichstage.	weiß ich nicht/kann ich nicht beantworten	
Ö	597	431	19	21	39	1107
B	27	10	0	0	0	37
K	24	22	1	5	1	53
NÖ	103	74	4	5	8	194
OÖ	103	67	1	2	0	173
S	28	25	4	2	4	63
ST	117	53	2	3	11	186
T	103	52	1	3	4	163
V	11	30	1	0	1	43
W	91	116	8	3	11	229

Inwieweit war es Ihnen während der Basisausbildung möglich, Beruf und Privatleben zu vereinbaren (Work-Life-Balance)?

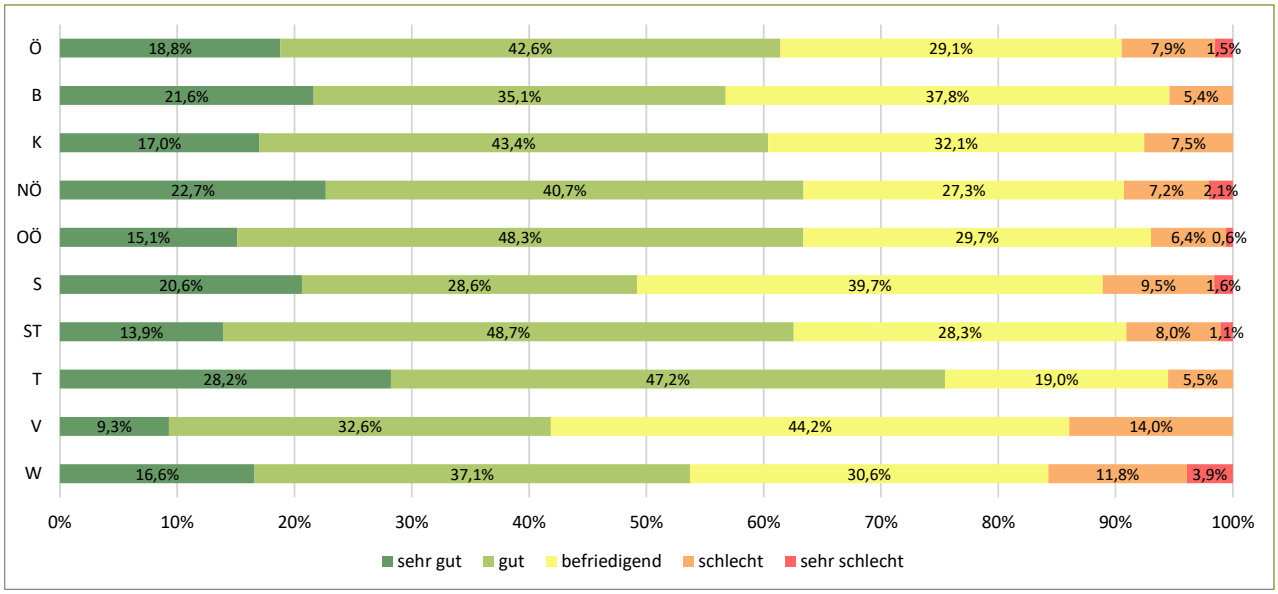

	Prozent					N
	sehr gut	**gut**	**befriedigend**	**schlecht**	**sehr schlecht**	
Ö	18,8%	42,6%	29,1%	7,9%	1,5%	1107
B	21,6%	35,1%	37,8%	5,4%	0,0%	37
K	17,0%	43,4%	32,1%	7,5%	0,0%	53
NÖ	22,7%	40,7%	27,3%	7,2%	2,1%	194
OÖ	15,1%	48,3%	29,7%	6,4%	0,6%	172
S	20,6%	28,6%	39,7%	9,5%	1,6%	63
ST	13,9%	48,7%	28,3%	8,0%	1,1%	187
T	28,2%	47,2%	19,0%	5,5%	0,0%	163
V	9,3%	32,6%	44,2%	14,0%	0,0%	43
W	16,6%	37,1%	30,6%	11,8%	3,9%	229

	Anzahl					N
	sehr gut	**gut**	**befriedigend**	**schlecht**	**sehr schlecht**	
Ö	208	472	322	88	17	1107
B	8	13	14	2	0	37
K	9	23	17	4	0	53
NÖ	44	79	53	14	4	194
OÖ	26	83	51	11	1	172
S	13	18	25	6	1	63
ST	26	91	53	15	2	187
T	46	77	31	9	0	163
V	4	14	19	6	0	43
W	38	85	70	27	9	229

Wissenserwerb: Tätigkeiten und Lernformen

Wie oft verrichteten Sie folgende Aufgaben in der Basisausbildung?

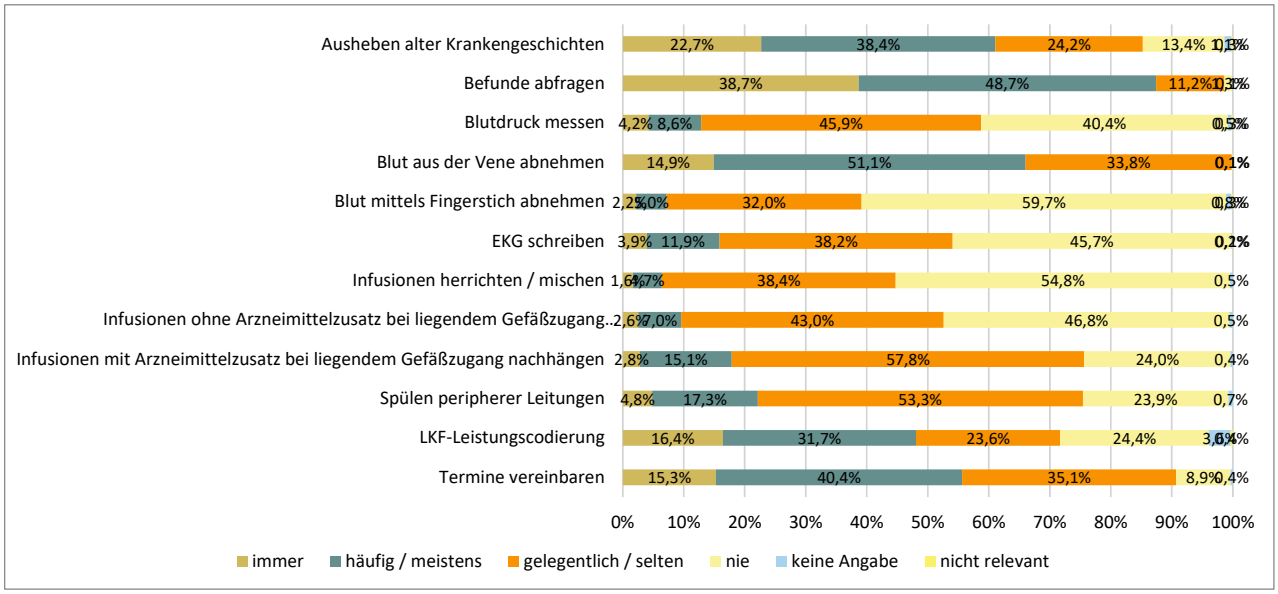

	Prozent						N
	immer	häufig / meistens	gelegentlich / selten	nie	keine Angabe	nicht relevant	
Ausheben alter Krankengeschichten	22,7%	38,4%	24,2%	13,4%	1,1%	0,3%	1097
Befunde abfragen	38,7%	48,7%	11,2%	1,3%	0,1%	0,0%	1096
Blutdruck messen	4,2%	8,6%	45,9%	40,4%	0,5%	0,3%	1091
Blut aus der Vene abnehmen	14,9%	51,1%	33,8%	0,1%	0,0%	0,1%	1098
Blut mittels Fingerstich abnehmen	2,2%	5,0%	32,0%	59,7%	0,8%	0,3%	1098
EKG schreiben	3,9%	11,9%	38,2%	45,7%	0,2%	0,1%	1097
Infusionen herrichten / mischen	1,6%	4,7%	38,4%	54,8%	0,5%	0,0%	1095
Infusionen ohne Arzneimittelzusatz bei liegendem Gefäßzugang nachhängen	2,6%	7,0%	43,0%	46,8%	0,5%	0,0%	1095
Infusionen mit Arzneimittelzusatz bei liegendem Gefäßzugang nachhängen	2,8%	15,1%	57,8%	24,0%	0,4%	0,0%	1096
Spülen peripherer Leitungen	4,8%	17,3%	53,3%	23,9%	0,7%	0,0%	1094
LKF-Leistungscodierung	16,4%	31,7%	23,6%	24,4%	3,6%	0,4%	1096
Termine vereinbaren	15,3%	40,4%	35,1%	8,9%	0,4%	0,0%	1100

	Anzahl						N
	immer	häufig / meistens	gelegentlich / selten	nie	keine Angabe	nicht relevant	
Ausheben alter Krankengeschichten	249	421	265	147	12	3	1097
Befunde abfragen	424	534	123	14	1	0	1096
Blutdruck messen	46	94	501	441	6	3	1091
Blut aus der Vene abnehmen	164	561	371	1	0	1	1098
Blut mittels Fingerstich abnehmen	24	55	351	656	9	3	1098
EKG schreiben	43	131	419	501	2	1	1097
Infusionen herrichten / mischen	18	52	420	600	5	0	1095
Infusionen ohne Arzneimittelzusatz bei liegendem Gefäßzugang nachhängen	28	77	471	513	6	0	1095
Infusionen mit Arzneimittelzusatz bei liegendem Gefäßzugang nachhängen	31	165	633	263	4	0	1096
Spülen peripherer Leitungen	53	189	583	261	8	0	1094
LKF-Leistungscodierung	180	347	259	267	39	4	1096
Termine vereinbaren	168	444	386	98	4	0	1100

Wie oft verrichteten Sie folgende Aufgaben im Rahmen Ihrer Basisausbildung?

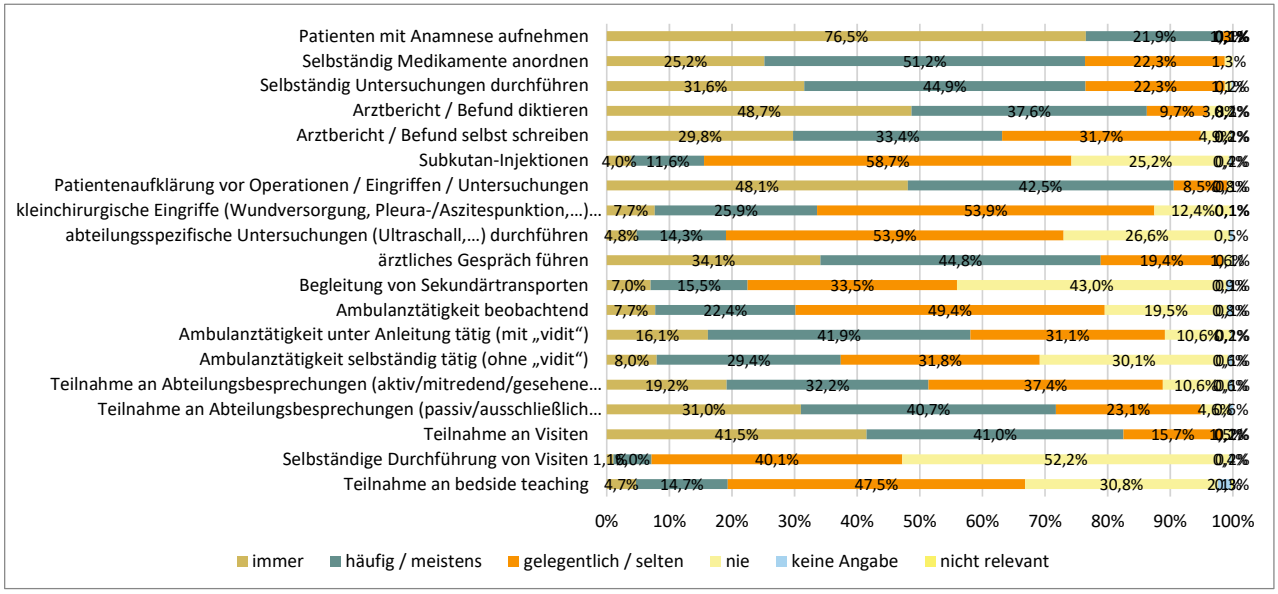

	Prozent						N
	immer	häufig / meistens	gelegentlich / selten	nie	keine Angabe	nicht relevant	
Patienten mit Anamnese aufnehmen	76,5%	21,9%	1,3%	0,1%	0,1%	0,1%	1091
Selbständig Medikamente anordnen	25,2%	51,2%	22,3%	1,3%	0,0%	0,0%	1093
Selbständig Untersuchungen durchführen	31,6%	44,9%	22,3%	1,1%	0,2%	0,0%	1087
Arztbericht / Befund diktieren	48,7%	37,6%	9,7%	3,8%	0,2%	0,1%	1091
Arztbericht / Befund selbst schreiben	29,8%	33,4%	31,7%	4,9%	0,2%	0,1%	1088
Subkutan-Injektionen	4,0%	11,6%	58,7%	25,2%	0,4%	0,2%	1087
Patientenaufklärung vor Operationen / Eingriffen / Untersuchungen	48,1%	42,5%	8,5%	0,8%	0,1%	0,0%	1088
kleinchirurgische Eingriffe (Wundversorgung, Pleura-/Aszitespunktion,…) vornehmen	7,7%	25,9%	53,9%	12,4%	0,1%	0,1%	1093
abteilungsspezifische Untersuchungen (Ultraschall,…) durchführen	4,8%	14,3%	53,9%	26,6%	0,5%	0,0%	1092
ärztliches Gespräch führen	34,1%	44,8%	19,4%	1,6%	0,1%	0,0%	1090
Begleitung von Sekundärtransporten	7,0%	15,5%	33,5%	43,0%	0,9%	0,1%	1085
Ambulanztätigkeit beobachtend	7,7%	22,4%	49,4%	19,5%	0,8%	0,1%	1085
Ambulanztätigkeit unter Anleitung tätig (mit „vidit“)	16,1%	41,9%	31,1%	10,6%	0,2%	0,1%	1090
Ambulanztätigkeit selbständig tätig (ohne „vidit“)	8,0%	29,4%	31,8%	30,1%	0,6%	0,1%	1089
Teilnahme an Abteilungsbesprechungen (aktiv/mitredend/gesehene Patienten selbst präsentierend/in die Diskussion über den Verlauf der Patienten eingebunden)	19,2%	32,2%	37,4%	10,6%	0,6%	0,1%	1090
Teilnahme an Abteilungsbesprechungen (passiv/ausschließlich beobachtend/zuhörend)	31,0%	40,7%	23,1%	4,6%	0,6%	0,0%	1090
Teilnahme an Visiten	41,5%	41,0%	15,7%	1,5%	0,1%	0,2%	1089
Selbständige Durchführung von Visiten	1,1%	6,0%	40,1%	52,2%	0,4%	0,2%	1091
Teilnahme an bedside teaching	4,7%	14,7%	47,5%	30,8%	2,1%	0,3%	1091

	Anzahl						N
	immer	häufig / meistens	gelegentlich / selten	nie	keine Angabe	nicht relevant	
Patienten mit Anamnese aufnehmen	835	239	14	1	1	1	1091
Selbständig Medikamente anordnen	275	560	244	14	0	0	1093
Selbständig Untersuchungen durchführen	343	488	242	12	2	0	1087
Arztbericht / Befund diktieren	531	410	106	41	2	1	1091
Arztbericht / Befund selbst schreiben	324	363	345	53	2	1	1088
Subkutan-Injektionen	43	126	638	274	4	2	1087
Patientenaufklärung vor Operationen / Eingriffen / Untersuchungen	523	462	93	9	1	0	1088
kleinchirurgische Eingriffe (Wundversorgung, Pleura-/Aszitespunktion,…) vornehmen	84	283	589	135	1	1	1093
abteilungsspezifische Untersuchungen (Ultraschall,…) durchführen	52	156	589	290	5	0	1092
ärztliches Gespräch führen	372	488	212	17	1	0	1090
Begleitung von Sekundärtransporten	76	168	363	467	10	1	1085
Ambulanztätigkeit beobachtend	84	243	536	212	9	1	1085
Ambulanztätigkeit unter Anleitung tätig (mit „vidit“)	176	457	339	115	2	1	1090
Ambulanztätigkeit selbständig tätig (ohne „vidit“)	87	320	346	328	7	1	1089
Teilnahme an Abteilungsbesprechungen (aktiv/mitredend/gesehene Patienten selbst präsentierend/in die Diskussion über den Verlauf der Patienten eingebunden)	209	351	408	115	6	1	1090
Teilnahme an Abteilungsbesprechungen (passiv/ausschließlich beobachtend/zuhörend)	338	444	252	50	6	0	1090
Teilnahme an Visiten	452	447	171	16	1	2	1089
Selbständige Durchführung von Visiten	12	66	437	570	4	2	1091
Teilnahme an bedside teaching	51	160	518	336	23	3	1091

Ausheben alter Krankengeschichten

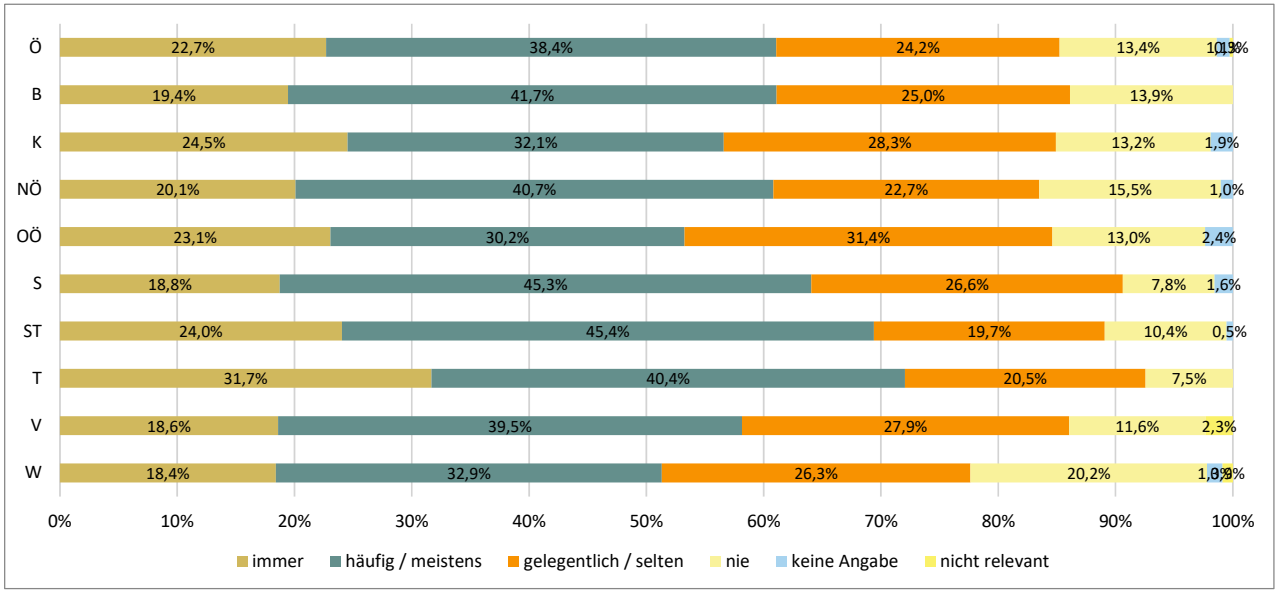

	Prozent						N
	immer	häufig / meistens	gelegentlich / selten	nie	keine Angabe	nicht relevant	
Ö	22,7%	38,4%	24,2%	13,4%	1,1%	0,3%	1097
B	19,4%	41,7%	25,0%	13,9%	0,0%	0,0%	36
K	24,5%	32,1%	28,3%	13,2%	1,9%	0,0%	53
NÖ	20,1%	40,7%	22,7%	15,5%	1,0%	0,0%	194
OÖ	23,1%	30,2%	31,4%	13,0%	2,4%	0,0%	169
S	18,8%	45,3%	26,6%	7,8%	1,6%	0,0%	64
ST	24,0%	45,4%	19,7%	10,4%	0,5%	0,0%	183
T	31,7%	40,4%	20,5%	7,5%	0,0%	0,0%	161
V	18,6%	39,5%	27,9%	11,6%	0,0%	2,3%	43
W	18,4%	32,9%	26,3%	20,2%	1,3%	0,9%	228

	Anzahl						N
	immer	häufig / meistens	gelegentlich / selten	nie	keine Angabe	nicht relevant	
Ö	249	421	265	147	12	3	1097
B	7	15	9	5	0	0	36
K	13	17	15	7	1	0	53
NÖ	39	79	44	30	2	0	194
OÖ	39	51	53	22	4	0	169
S	12	29	17	5	1	0	64
ST	44	83	36	19	1	0	183
T	51	65	33	12	0	0	161
V	8	17	12	5	0	1	43
W	42	75	60	46	3	2	228

Befunde abfragen

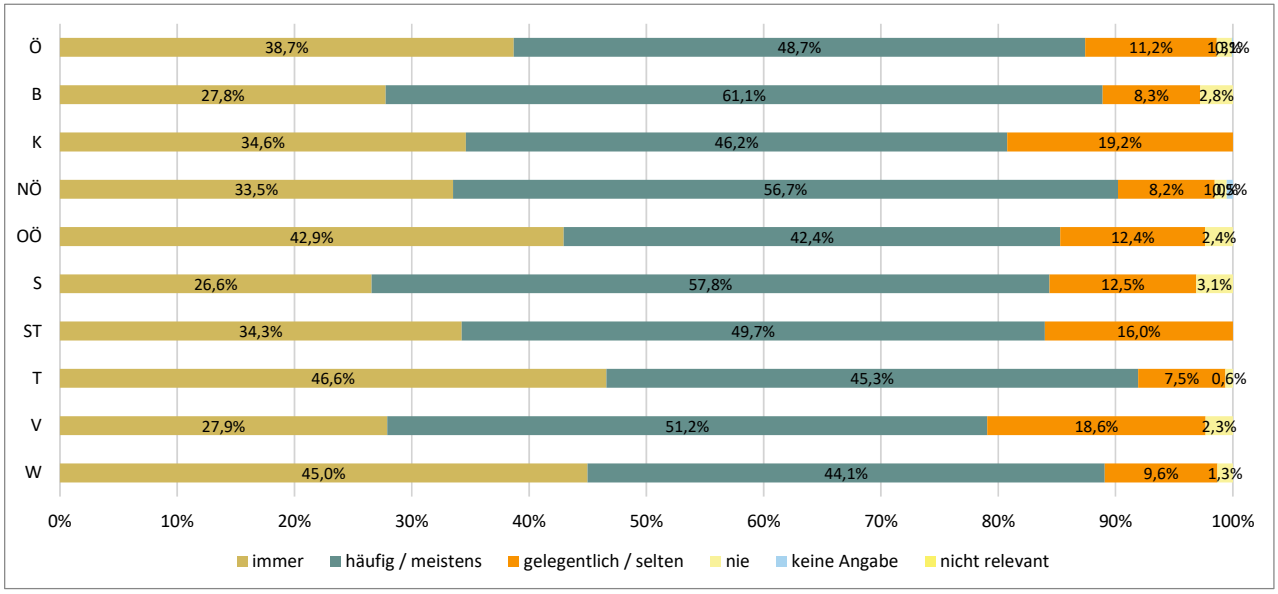

	Prozent						N
	immer	häufig / meistens	gelegentlich / selten	nie	keine Angabe	nicht relevant	
Ö	38,7%	48,7%	11,2%	1,3%	0,1%	0,0%	1096
B	27,8%	61,1%	8,3%	2,8%	0,0%	0,0%	36
K	34,6%	46,2%	19,2%	0,0%	0,0%	0,0%	52
NÖ	33,5%	56,7%	8,2%	1,0%	0,5%	0,0%	194
OÖ	42,9%	42,4%	12,4%	2,4%	0,0%	0,0%	170
S	26,6%	57,8%	12,5%	3,1%	0,0%	0,0%	64
ST	34,3%	49,7%	16,0%	0,0%	0,0%	0,0%	181
T	46,6%	45,3%	7,5%	0,6%	0,0%	0,0%	161
V	27,9%	51,2%	18,6%	2,3%	0,0%	0,0%	43
W	45,0%	44,1%	9,6%	1,3%	0,0%	0,0%	229

	Anzahl						N
	immer	häufig / meistens	gelegentlich / selten	nie	keine Angabe	nicht relevant	
Ö	424	534	123	14	1	0	1096
B	10	22	3	1	0	0	36
K	18	24	10	0	0	0	52
NÖ	65	110	16	2	1	0	194
OÖ	73	72	21	4	0	0	170
S	17	37	8	2	0	0	64
ST	62	90	29	0	0	0	181
T	75	73	12	1	0	0	161
V	12	22	8	1	0	0	43
W	103	101	22	3	0	0	229

Blutdruck messen

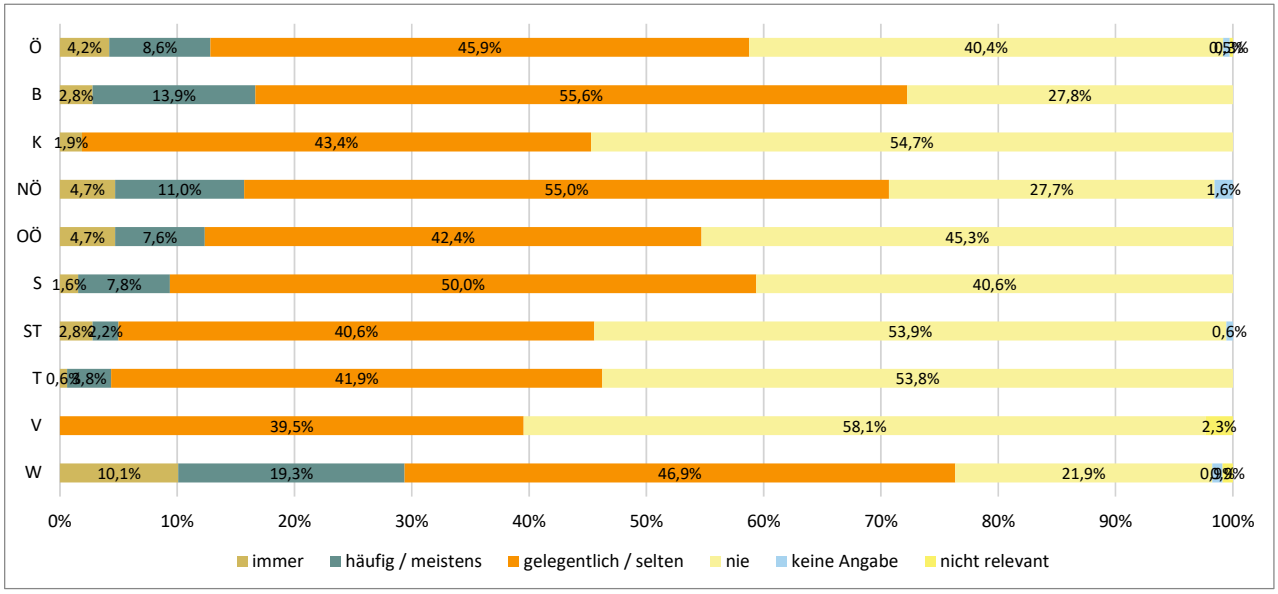

	Prozent						N
	immer	häufig / meistens	gelegentlich / selten	nie	keine Angabe	nicht relevant	
Ö	4,2%	8,6%	45,9%	40,4%	0,5%	0,3%	1091
B	2,8%	13,9%	55,6%	27,8%	0,0%	0,0%	36
K	1,9%	0,0%	43,4%	54,7%	0,0%	0,0%	53
NÖ	4,7%	11,0%	55,0%	27,7%	1,6%	0,0%	191
OÖ	4,7%	7,6%	42,4%	45,3%	0,0%	0,0%	170
S	1,6%	7,8%	50,0%	40,6%	0,0%	0,0%	64
ST	2,8%	2,2%	40,6%	53,9%	0,6%	0,0%	180
T	0,6%	3,8%	41,9%	53,8%	0,0%	0,0%	160
V	0,0%	0,0%	39,5%	58,1%	0,0%	2,3%	43
W	10,1%	19,3%	46,9%	21,9%	0,9%	0,9%	228

	Anzahl						N
	immer	häufig / meistens	gelegentlich / selten	nie	keine Angabe	nicht relevant	
Ö	46	94	501	441	6	3	1091
B	1	5	20	10	0	0	36
K	1	0	23	29	0	0	53
NÖ	9	21	105	53	3	0	191
OÖ	8	13	72	77	0	0	170
S	1	5	32	26	0	0	64
ST	5	4	73	97	1	0	180
T	1	6	67	86	0	0	160
V	0	0	17	25	0	1	43
W	23	44	107	50	2	2	228

Blut aus der Vene abnehmen

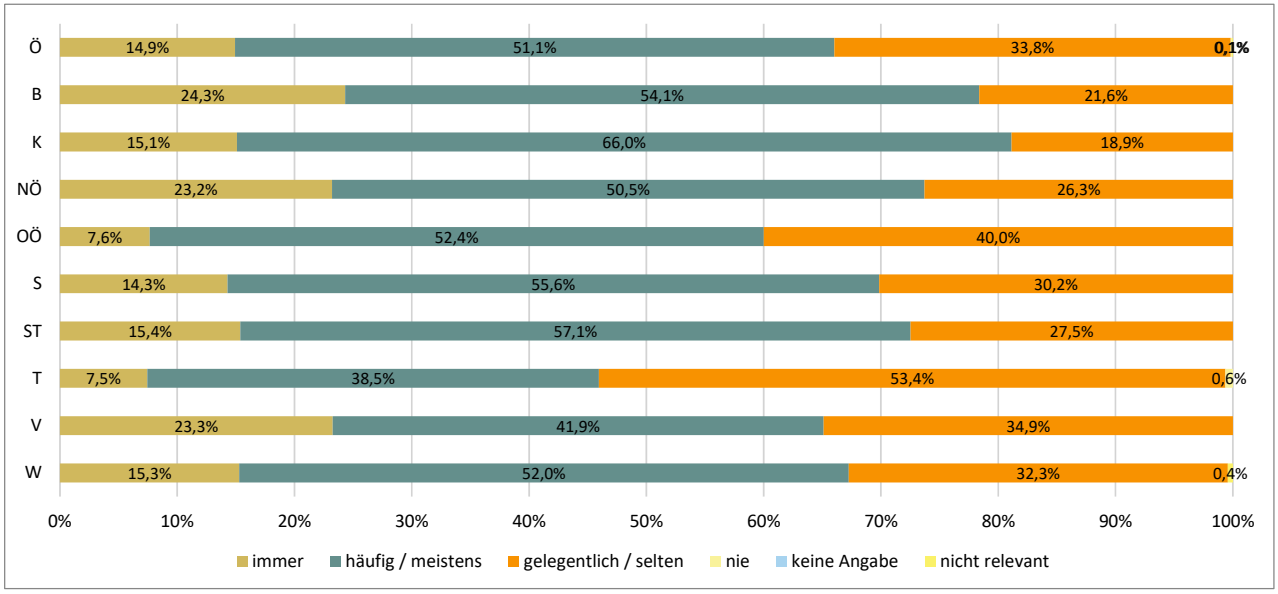

	Prozent						N
	immer	häufig / meistens	gelegentlich / selten	nie	keine Angabe	nicht relevant	
Ö	14,9%	51,1%	33,8%	0,1%	0,0%	0,1%	1098
B	24,3%	54,1%	21,6%	0,0%	0,0%	0,0%	37
K	15,1%	66,0%	18,9%	0,0%	0,0%	0,0%	53
NÖ	23,2%	50,5%	26,3%	0,0%	0,0%	0,0%	194
OÖ	7,6%	52,4%	40,0%	0,0%	0,0%	0,0%	170
S	14,3%	55,6%	30,2%	0,0%	0,0%	0,0%	63
ST	15,4%	57,1%	27,5%	0,0%	0,0%	0,0%	182
T	7,5%	38,5%	53,4%	0,6%	0,0%	0,0%	161
V	23,3%	41,9%	34,9%	0,0%	0,0%	0,0%	43
W	15,3%	52,0%	32,3%	0,0%	0,0%	0,4%	229

	Anzahl						N
	immer	häufig / meistens	gelegentlich / selten	nie	keine Angabe	nicht relevant	
Ö	164	561	371	1	0	1	1098
B	9	20	8	0	0	0	37
K	8	35	10	0	0	0	53
NÖ	45	98	51	0	0	0	194
OÖ	13	89	68	0	0	0	170
S	9	35	19	0	0	0	63
ST	28	104	50	0	0	0	182
T	12	62	86	1	0	0	161
V	10	18	15	0	0	0	43
W	35	119	74	0	0	1	229

Blut mittels Fingerstich abnehmen

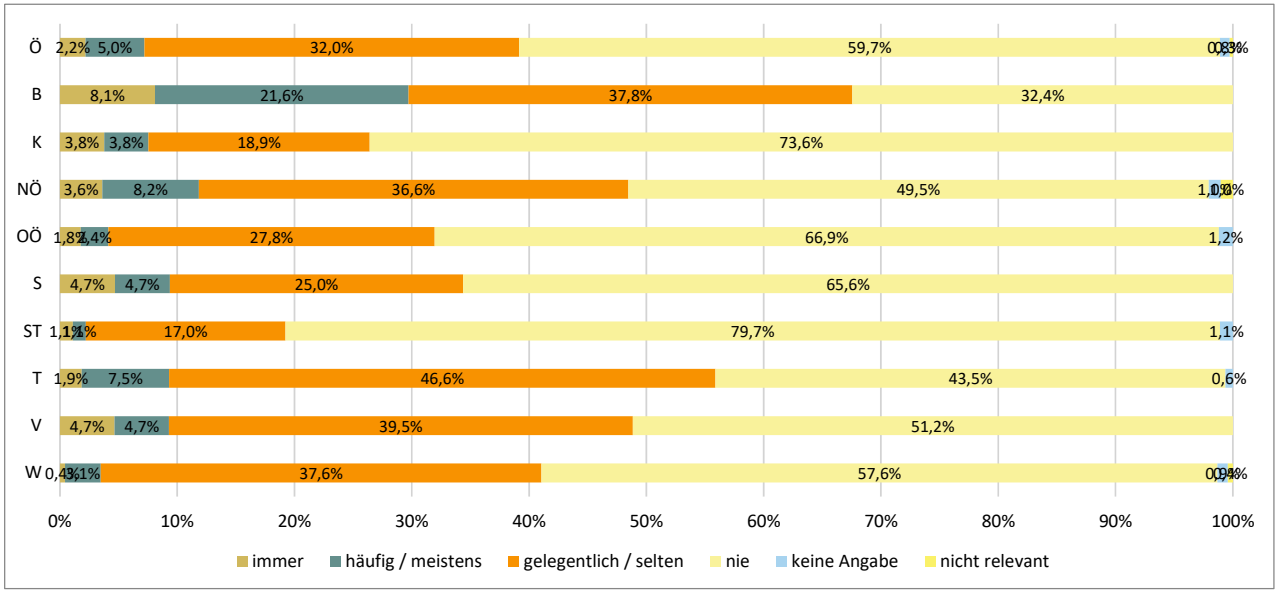

	Prozent						N
	immer	häufig / meistens	gelegentlich / selten	nie	keine Angabe	nicht relevant	
Ö	2,2%	5,0%	32,0%	59,7%	0,8%	0,3%	1098
B	8,1%	21,6%	37,8%	32,4%	0,0%	0,0%	37
K	3,8%	3,8%	18,9%	73,6%	0,0%	0,0%	53
NÖ	3,6%	8,2%	36,6%	49,5%	1,0%	1,0%	194
OÖ	1,8%	2,4%	27,8%	66,9%	1,2%	0,0%	169
S	4,7%	4,7%	25,0%	65,6%	0,0%	0,0%	64
ST	1,1%	1,1%	17,0%	79,7%	1,1%	0,0%	182
T	1,9%	7,5%	46,6%	43,5%	0,6%	0,0%	161
V	4,7%	4,7%	39,5%	51,2%	0,0%	0,0%	43
W	0,4%	3,1%	37,6%	57,6%	0,9%	0,4%	229

	Anzahl						N
	immer	häufig / meistens	gelegentlich / selten	nie	keine Angabe	nicht relevant	
Ö	24	55	351	656	9	3	1098
B	3	8	14	12	0	0	37
K	2	2	10	39	0	0	53
NÖ	7	16	71	96	2	2	194
OÖ	3	4	47	113	2	0	169
S	3	3	16	42	0	0	64
ST	2	2	31	145	2	0	182
T	3	12	75	70	1	0	161
V	2	2	17	22	0	0	43
W	1	7	86	132	2	1	229

EKG schreiben

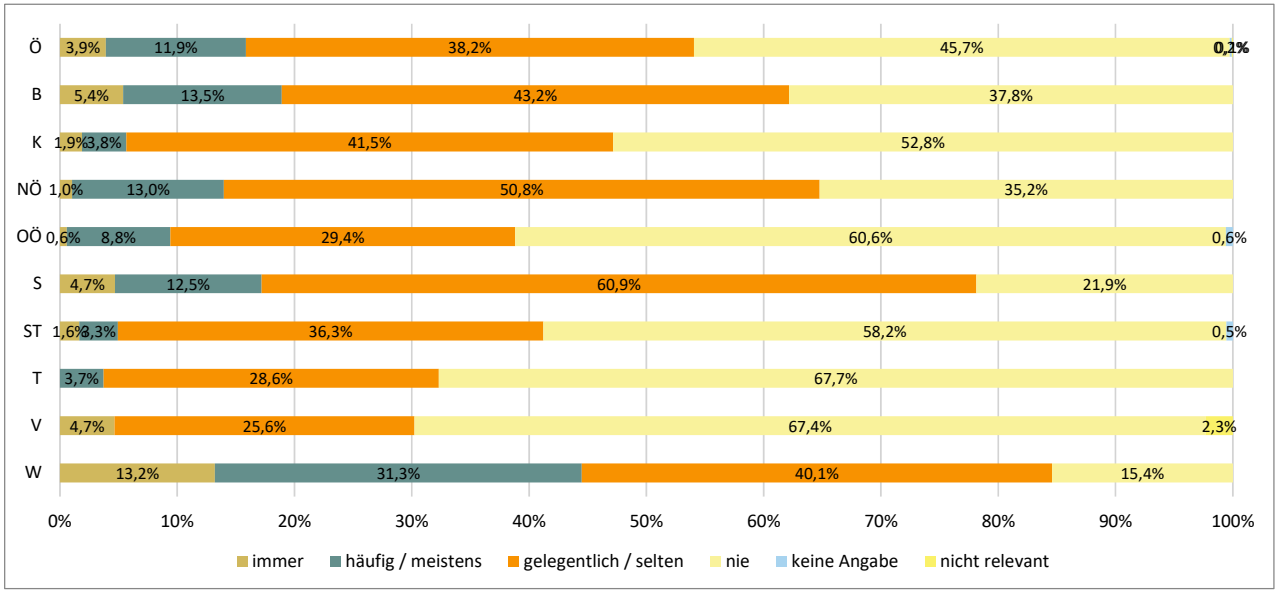

	Prozent						N
	immer	häufig / meistens	gelegentlich / selten	nie	keine Angabe	nicht relevant	
Ö	3,9%	11,9%	38,2%	45,7%	0,2%	0,1%	1097
B	5,4%	13,5%	43,2%	37,8%	0,0%	0,0%	37
K	1,9%	3,8%	41,5%	52,8%	0,0%	0,0%	53
NÖ	1,0%	13,0%	50,8%	35,2%	0,0%	0,0%	193
OÖ	0,6%	8,8%	29,4%	60,6%	0,6%	0,0%	170
S	4,7%	12,5%	60,9%	21,9%	0,0%	0,0%	64
ST	1,6%	3,3%	36,3%	58,2%	0,5%	0,0%	182
T	0,0%	3,7%	28,6%	67,7%	0,0%	0,0%	161
V	4,7%	0,0%	25,6%	67,4%	0,0%	2,3%	43
W	13,2%	31,3%	40,1%	15,4%	0,0%	0,0%	227

	Anzahl						N
	immer	häufig / meistens	gelegentlich / selten	nie	keine Angabe	nicht relevant	
Ö	43	131	419	501	2	1	1097
B	2	5	16	14	0	0	37
K	1	2	22	28	0	0	53
NÖ	2	25	98	68	0	0	193
OÖ	1	15	50	103	1	0	170
S	3	8	39	14	0	0	64
ST	3	6	66	106	1	0	182
T	0	6	46	109	0	0	161
V	2	0	11	29	0	1	43
W	30	71	91	35	0	0	227

Infusionen herrichten / mischen

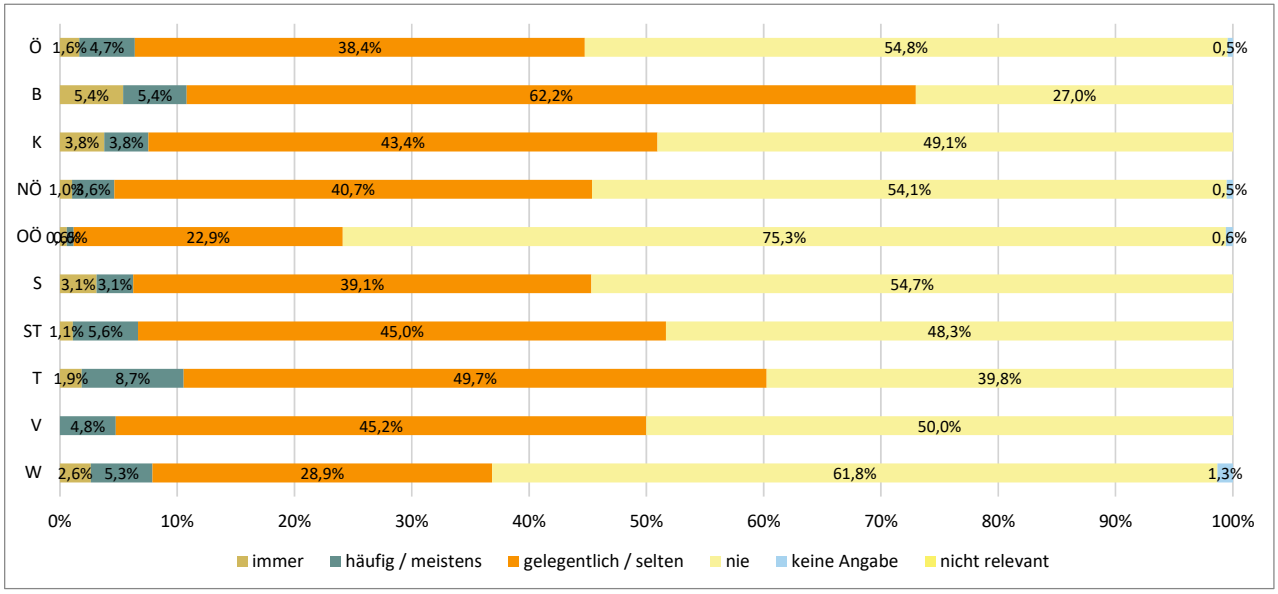

	Prozent						N
	immer	häufig / meistens	gelegentlich / selten	nie	keine Angabe	nicht relevant	
Ö	1,6%	4,7%	38,4%	54,8%	0,5%	0,0%	1095
B	5,4%	5,4%	62,2%	27,0%	0,0%	0,0%	37
K	3,8%	3,8%	43,4%	49,1%	0,0%	0,0%	53
NÖ	1,0%	3,6%	40,7%	54,1%	0,5%	0,0%	194
OÖ	0,6%	0,6%	22,9%	75,3%	0,6%	0,0%	170
S	3,1%	3,1%	39,1%	54,7%	0,0%	0,0%	64
ST	1,1%	5,6%	45,0%	48,3%	0,0%	0,0%	180
T	1,9%	8,7%	49,7%	39,8%	0,0%	0,0%	161
V	0,0%	4,8%	45,2%	50,0%	0,0%	0,0%	42
W	2,6%	5,3%	28,9%	61,8%	1,3%	0,0%	228

	Anzahl						N
	immer	häufig / meistens	gelegentlich / selten	nie	keine Angabe	nicht relevant	
Ö	18	52	420	600	5	0	1095
B	2	2	23	10	0	0	37
K	2	2	23	26	0	0	53
NÖ	2	7	79	105	1	0	194
OÖ	1	1	39	128	1	0	170
S	2	2	25	35	0	0	64
ST	2	10	81	87	0	0	180
T	3	14	80	64	0	0	161
V	0	2	19	21	0	0	42
W	6	12	66	141	3	0	228

Infusionen ohne Arzneimittelzusatz bei liegendem Gefäßzugang nachhängen

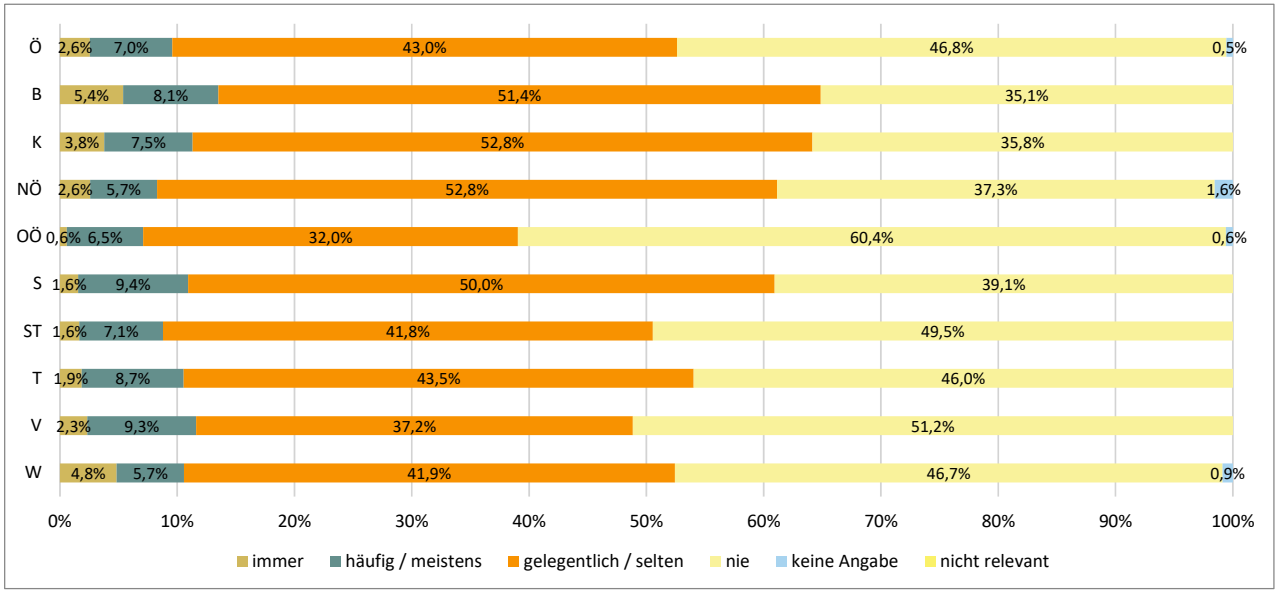

	Prozent						N
	immer	häufig / meistens	gelegentlich / selten	nie	keine Angabe	nicht relevant	
Ö	2,6%	7,0%	43,0%	46,8%	0,5%	0,0%	1095
B	5,4%	8,1%	51,4%	35,1%	0,0%	0,0%	37
K	3,8%	7,5%	52,8%	35,8%	0,0%	0,0%	53
NÖ	2,6%	5,7%	52,8%	37,3%	1,6%	0,0%	193
OÖ	0,6%	6,5%	32,0%	60,4%	0,6%	0,0%	169
S	1,6%	9,4%	50,0%	39,1%	0,0%	0,0%	64
ST	1,6%	7,1%	41,8%	49,5%	0,0%	0,0%	182
T	1,9%	8,7%	43,5%	46,0%	0,0%	0,0%	161
V	2,3%	9,3%	37,2%	51,2%	0,0%	0,0%	43
W	4,8%	5,7%	41,9%	46,7%	0,9%	0,0%	227

	Anzahl						N
	immer	häufig / meistens	gelegentlich / selten	nie	keine Angabe	nicht relevant	
Ö	28	77	471	513	6	0	1095
B	2	3	19	13	0	0	37
K	2	4	28	19	0	0	53
NÖ	5	11	102	72	3	0	193
OÖ	1	11	54	102	1	0	169
S	1	6	32	25	0	0	64
ST	3	13	76	90	0	0	182
T	3	14	70	74	0	0	161
V	1	4	16	22	0	0	43
W	11	13	95	106	2	0	227

Infusionen mit Arzneimittelzusatz bei liegendem Gefäßzugang nachhängen

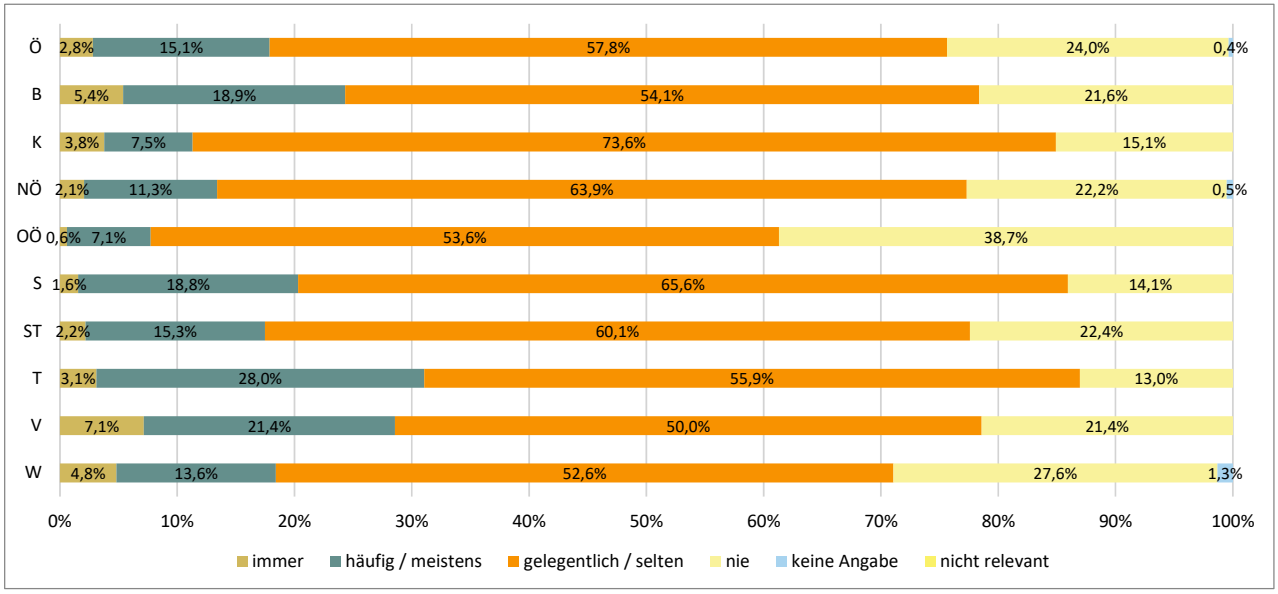

	Prozent						N
	immer	häufig / meistens	gelegentlich / selten	nie	keine Angabe	nicht relevant	
Ö	2,8%	15,1%	57,8%	24,0%	0,4%	0,0%	1096
B	5,4%	18,9%	54,1%	21,6%	0,0%	0,0%	37
K	3,8%	7,5%	73,6%	15,1%	0,0%	0,0%	53
NÖ	2,1%	11,3%	63,9%	22,2%	0,5%	0,0%	194
OÖ	0,6%	7,1%	53,6%	38,7%	0,0%	0,0%	168
S	1,6%	18,8%	65,6%	14,1%	0,0%	0,0%	64
ST	2,2%	15,3%	60,1%	22,4%	0,0%	0,0%	183
T	3,1%	28,0%	55,9%	13,0%	0,0%	0,0%	161
V	7,1%	21,4%	50,0%	21,4%	0,0%	0,0%	42
W	4,8%	13,6%	52,6%	27,6%	1,3%	0,0%	228

	Anzahl						N
	immer	häufig / meistens	gelegentlich / selten	nie	keine Angabe	nicht relevant	
Ö	31	165	633	263	4	0	1096
B	2	7	20	8	0	0	37
K	2	4	39	8	0	0	53
NÖ	4	22	124	43	1	0	194
OÖ	1	12	90	65	0	0	168
S	1	12	42	9	0	0	64
ST	4	28	110	41	0	0	183
T	5	45	90	21	0	0	161
V	3	9	21	9	0	0	42
W	11	31	120	63	3	0	228

Spülen peripherer Leitungen

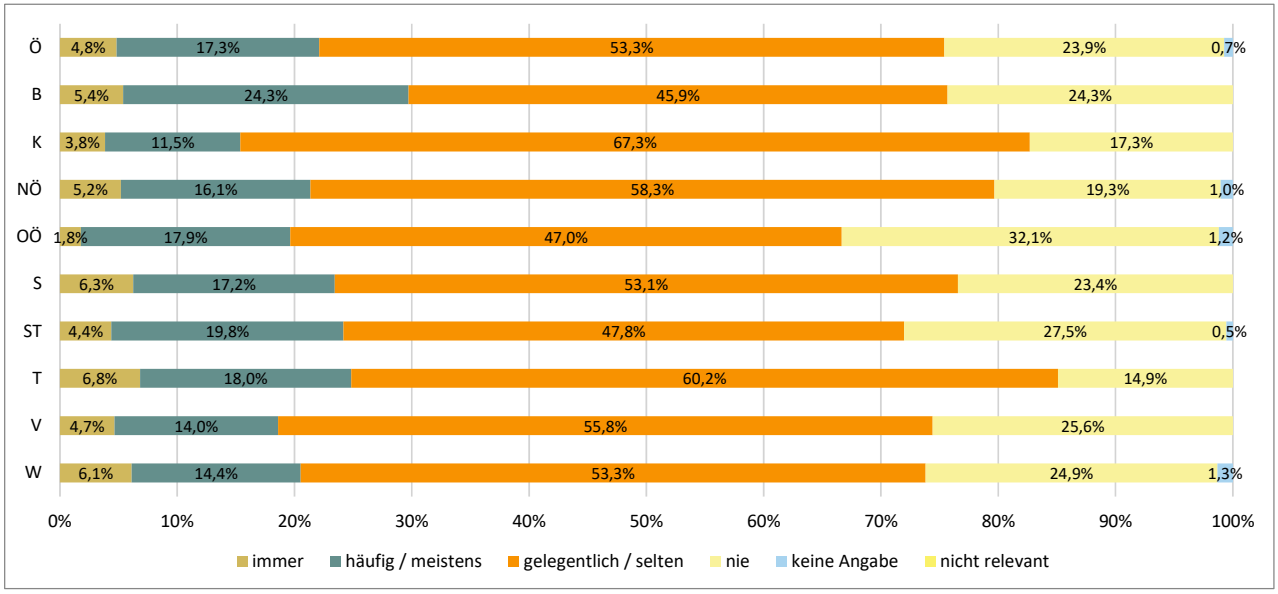

	Prozent						N
	immer	häufig / meistens	gelegentlich / selten	nie	keine Angabe	nicht relevant	
Ö	4,8%	17,3%	53,3%	23,9%	0,7%	0,0%	1094
B	5,4%	24,3%	45,9%	24,3%	0,0%	0,0%	37
K	3,8%	11,5%	67,3%	17,3%	0,0%	0,0%	52
NÖ	5,2%	16,1%	58,3%	19,3%	1,0%	0,0%	192
OÖ	1,8%	17,9%	47,0%	32,1%	1,2%	0,0%	168
S	6,3%	17,2%	53,1%	23,4%	0,0%	0,0%	64
ST	4,4%	19,8%	47,8%	27,5%	0,5%	0,0%	182
T	6,8%	18,0%	60,2%	14,9%	0,0%	0,0%	161
V	4,7%	14,0%	55,8%	25,6%	0,0%	0,0%	43
W	6,1%	14,4%	53,3%	24,9%	1,3%	0,0%	229

	Anzahl						N
	immer	häufig / meistens	gelegentlich / selten	nie	keine Angabe	nicht relevant	
Ö	53	189	583	261	8	0	1094
B	2	9	17	9	0	0	37
K	2	6	35	9	0	0	52
NÖ	10	31	112	37	2	0	192
OÖ	3	30	79	54	2	0	168
S	4	11	34	15	0	0	64
ST	8	36	87	50	1	0	182
T	11	29	97	24	0	0	161
V	2	6	24	11	0	0	43
W	14	33	122	57	3	0	229

LKF-Leistungscodierung

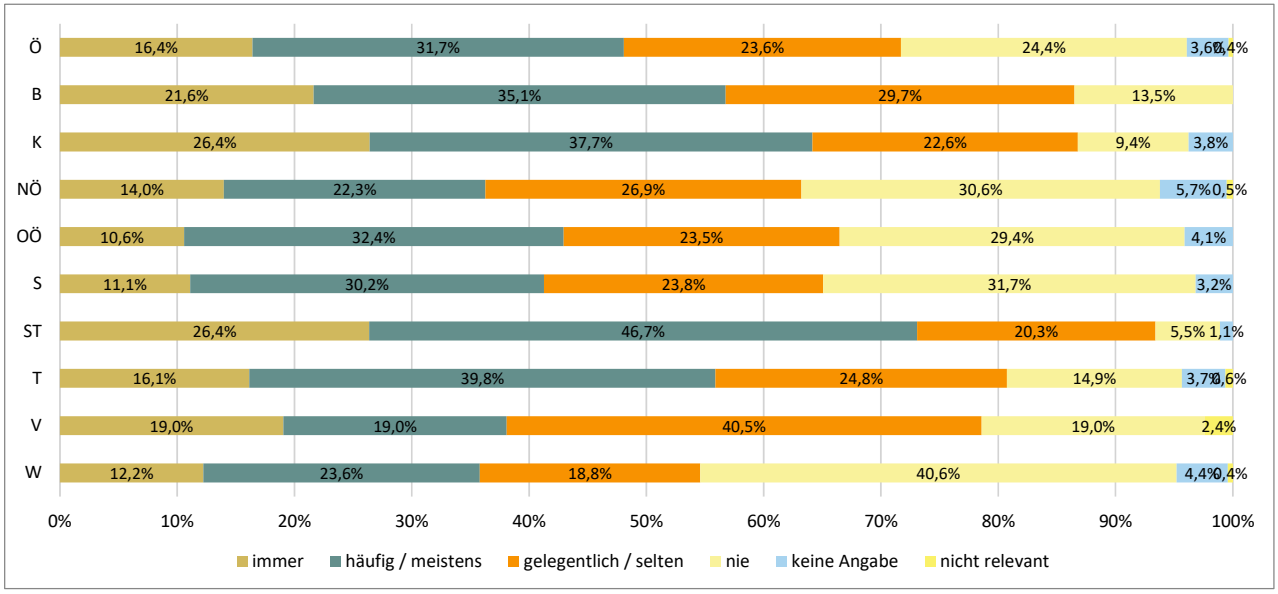

	Prozent						N
	immer	häufig / meistens	gelegentlich / selten	nie	keine Angabe	nicht relevant	
Ö	16,4%	31,7%	23,6%	24,4%	3,6%	0,4%	1096
B	21,6%	35,1%	29,7%	13,5%	0,0%	0,0%	37
K	26,4%	37,7%	22,6%	9,4%	3,8%	0,0%	53
NÖ	14,0%	22,3%	26,9%	30,6%	5,7%	0,5%	193
OÖ	10,6%	32,4%	23,5%	29,4%	4,1%	0,0%	170
S	11,1%	30,2%	23,8%	31,7%	3,2%	0,0%	63
ST	26,4%	46,7%	20,3%	5,5%	1,1%	0,0%	182
T	16,1%	39,8%	24,8%	14,9%	3,7%	0,6%	161
V	19,0%	19,0%	40,5%	19,0%	0,0%	2,4%	42
W	12,2%	23,6%	18,8%	40,6%	4,4%	0,4%	229

	Anzahl						N
	immer	häufig / meistens	gelegentlich / selten	nie	keine Angabe	nicht relevant	
Ö	180	347	259	267	39	4	1096
B	8	13	11	5	0	0	37
K	14	20	12	5	2	0	53
NÖ	27	43	52	59	11	1	193
OÖ	18	55	40	50	7	0	170
S	7	19	15	20	2	0	63
ST	48	85	37	10	2	0	182
T	26	64	40	24	6	1	161
V	8	8	17	8	0	1	42
W	28	54	43	93	10	1	229

Termine vereinbaren

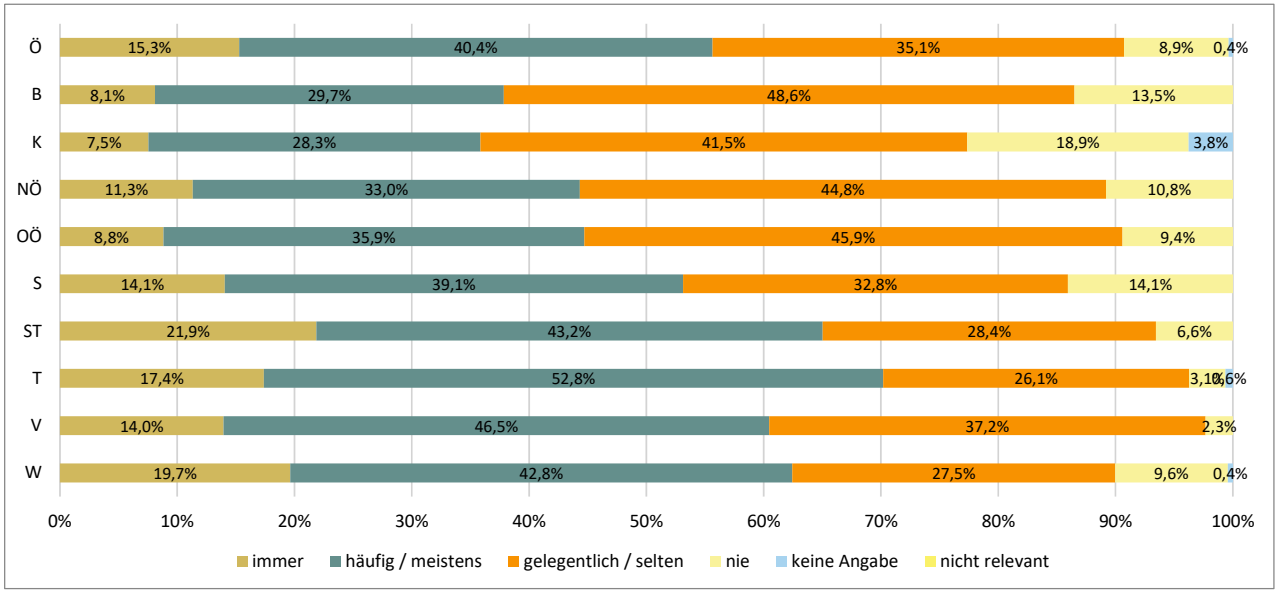

	Prozent						N
	immer	häufig / meistens	gelegentlich / selten	nie	keine Angabe	nicht relevant	
Ö	15,3%	40,4%	35,1%	8,9%	0,4%	0,0%	1100
B	8,1%	29,7%	48,6%	13,5%	0,0%	0,0%	37
K	7,5%	28,3%	41,5%	18,9%	3,8%	0,0%	53
NÖ	11,3%	33,0%	44,8%	10,8%	0,0%	0,0%	194
OÖ	8,8%	35,9%	45,9%	9,4%	0,0%	0,0%	170
S	14,1%	39,1%	32,8%	14,1%	0,0%	0,0%	64
ST	21,9%	43,2%	28,4%	6,6%	0,0%	0,0%	183
T	17,4%	52,8%	26,1%	3,1%	0,6%	0,0%	161
V	14,0%	46,5%	37,2%	2,3%	0,0%	0,0%	43
W	19,7%	42,8%	27,5%	9,6%	0,4%	0,0%	229

	Anzahl						N
	immer	häufig / meistens	gelegentlich / selten	nie	keine Angabe	nicht relevant	
Ö	168	444	386	98	4	0	1100
B	3	11	18	5	0	0	37
K	4	15	22	10	2	0	53
NÖ	22	64	87	21	0	0	194
OÖ	15	61	78	16	0	0	170
S	9	25	21	9	0	0	64
ST	40	79	52	12	0	0	183
T	28	85	42	5	1	0	161
V	6	20	16	1	0	0	43
W	45	98	63	22	1	0	229

Patienten mit Anamnese aufnehmen

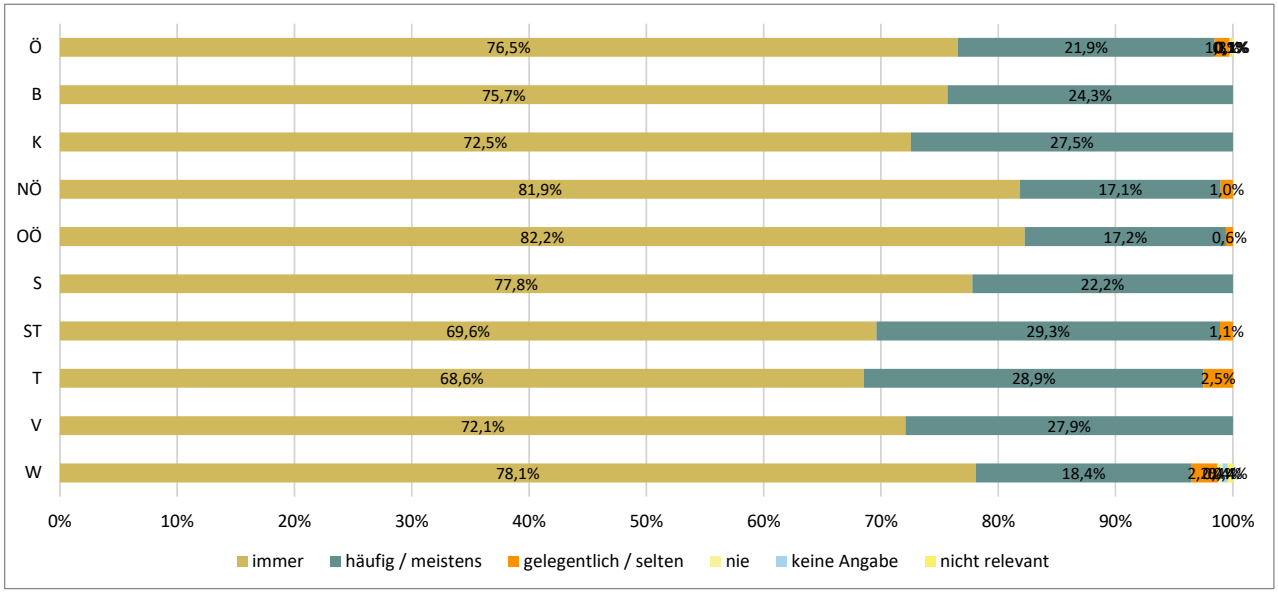

	Prozent						N
	immer	häufig / meistens	gelegentlich / selten	nie	keine Angabe	nicht relevant	
Ö	76,5%	21,9%	1,3%	0,1%	0,1%	0,1%	1091
B	75,7%	24,3%	0,0%	0,0%	0,0%	0,0%	37
K	72,5%	27,5%	0,0%	0,0%	0,0%	0,0%	51
NÖ	81,9%	17,1%	1,0%	0,0%	0,0%	0,0%	193
OÖ	82,2%	17,2%	0,6%	0,0%	0,0%	0,0%	169
S	77,8%	22,2%	0,0%	0,0%	0,0%	0,0%	63
ST	69,6%	29,3%	1,1%	0,0%	0,0%	0,0%	181
T	68,6%	28,9%	2,5%	0,0%	0,0%	0,0%	159
V	72,1%	27,9%	0,0%	0,0%	0,0%	0,0%	43
W	78,1%	18,4%	2,2%	0,4%	0,4%	0,4%	228

	Anzahl						N
	immer	häufig / meistens	gelegentlich / selten	nie	keine Angabe	nicht relevant	
Ö	835	239	14	1	1	1	1091
B	28	9	0	0	0	0	37
K	37	14	0	0	0	0	51
NÖ	158	33	2	0	0	0	193
OÖ	139	29	1	0	0	0	169
S	49	14	0	0	0	0	63
ST	126	53	2	0	0	0	181
T	109	46	4	0	0	0	159
V	31	12	0	0	0	0	43
W	178	42	5	1	1	1	228

Selbständig Medikamente anordnen

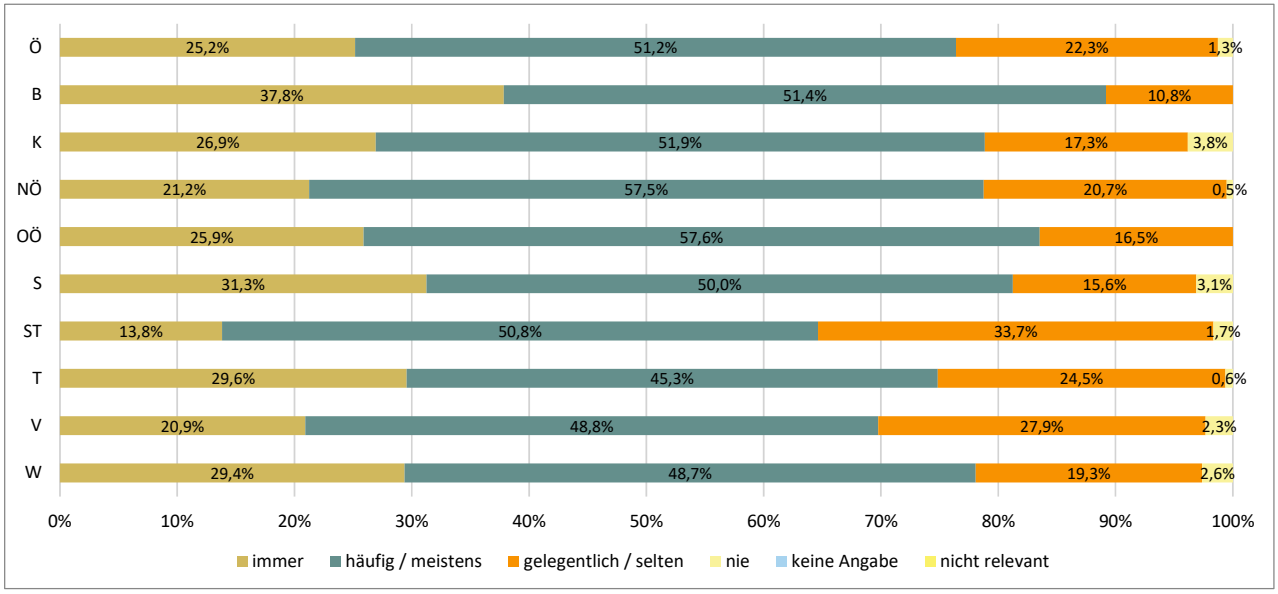

	Prozent						N
	immer	häufig / meistens	gelegentlich / selten	nie	keine Angabe	nicht relevant	
Ö	25,2%	51,2%	22,3%	1,3%	0,0%	0,0%	1093
B	37,8%	51,4%	10,8%	0,0%	0,0%	0,0%	37
K	26,9%	51,9%	17,3%	3,8%	0,0%	0,0%	52
NÖ	21,2%	57,5%	20,7%	0,5%	0,0%	0,0%	193
OÖ	25,9%	57,6%	16,5%	0,0%	0,0%	0,0%	170
S	31,3%	50,0%	15,6%	3,1%	0,0%	0,0%	64
ST	13,8%	50,8%	33,7%	1,7%	0,0%	0,0%	181
T	29,6%	45,3%	24,5%	0,6%	0,0%	0,0%	159
V	20,9%	48,8%	27,9%	2,3%	0,0%	0,0%	43
W	29,4%	48,7%	19,3%	2,6%	0,0%	0,0%	228

	Anzahl						N
	immer	häufig / meistens	gelegentlich / selten	nie	keine Angabe	nicht relevant	
Ö	275	560	244	14	0	0	1093
B	14	19	4	0	0	0	37
K	14	27	9	2	0	0	52
NÖ	41	111	40	1	0	0	193
OÖ	44	98	28	0	0	0	170
S	20	32	10	2	0	0	64
ST	25	92	61	3	0	0	181
T	47	72	39	1	0	0	159
V	9	21	12	1	0	0	43
W	67	111	44	6	0	0	228

Selbständig Untersuchungen durchführen

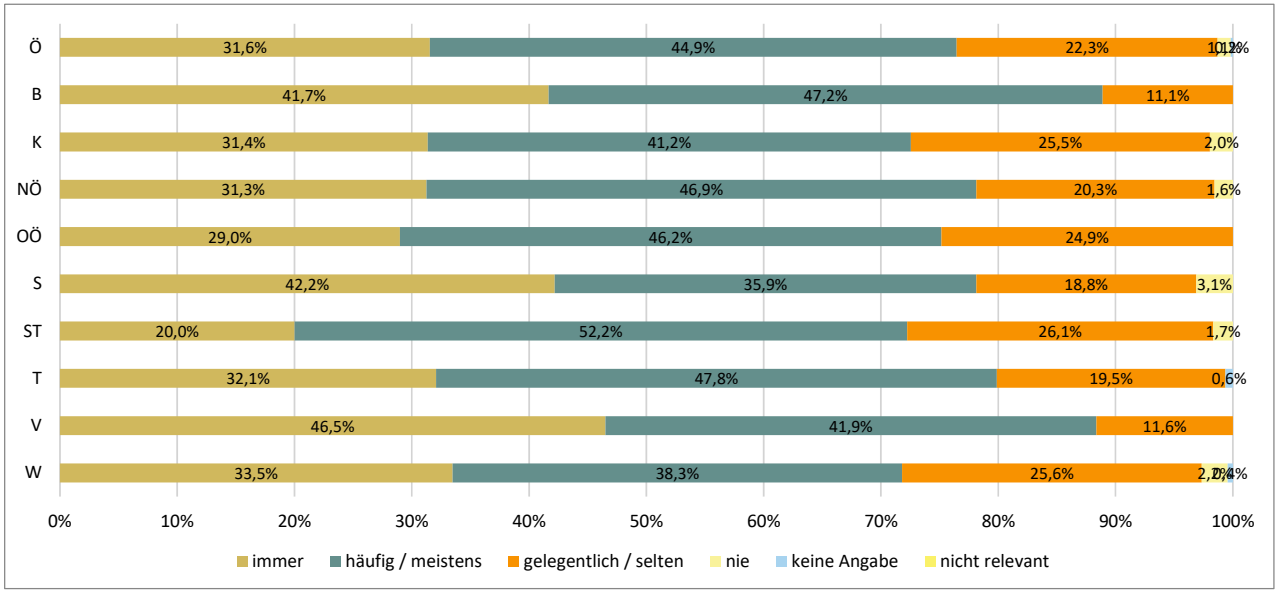

	Prozent						N
	immer	häufig / meistens	gelegentlich / selten	nie	keine Angabe	nicht relevant	
Ö	31,6%	44,9%	22,3%	1,1%	0,2%	0,0%	1087
B	41,7%	47,2%	11,1%	0,0%	0,0%	0,0%	36
K	31,4%	41,2%	25,5%	2,0%	0,0%	0,0%	51
NÖ	31,3%	46,9%	20,3%	1,6%	0,0%	0,0%	192
OÖ	29,0%	46,2%	24,9%	0,0%	0,0%	0,0%	169
S	42,2%	35,9%	18,8%	3,1%	0,0%	0,0%	64
ST	20,0%	52,2%	26,1%	1,7%	0,0%	0,0%	180
T	32,1%	47,8%	19,5%	0,0%	0,6%	0,0%	159
V	46,5%	41,9%	11,6%	0,0%	0,0%	0,0%	43
W	33,5%	38,3%	25,6%	2,2%	0,4%	0,0%	227

	Anzahl						N
	immer	häufig / meistens	gelegentlich / selten	nie	keine Angabe	nicht relevant	
Ö	343	488	242	12	2	0	1087
B	15	17	4	0	0	0	36
K	16	21	13	1	0	0	51
NÖ	60	90	39	3	0	0	192
OÖ	49	78	42	0	0	0	169
S	27	23	12	2	0	0	64
ST	36	94	47	3	0	0	180
T	51	76	31	0	1	0	159
V	20	18	5	0	0	0	43
W	76	87	58	5	1	0	227

Arztbericht / Befund diktieren

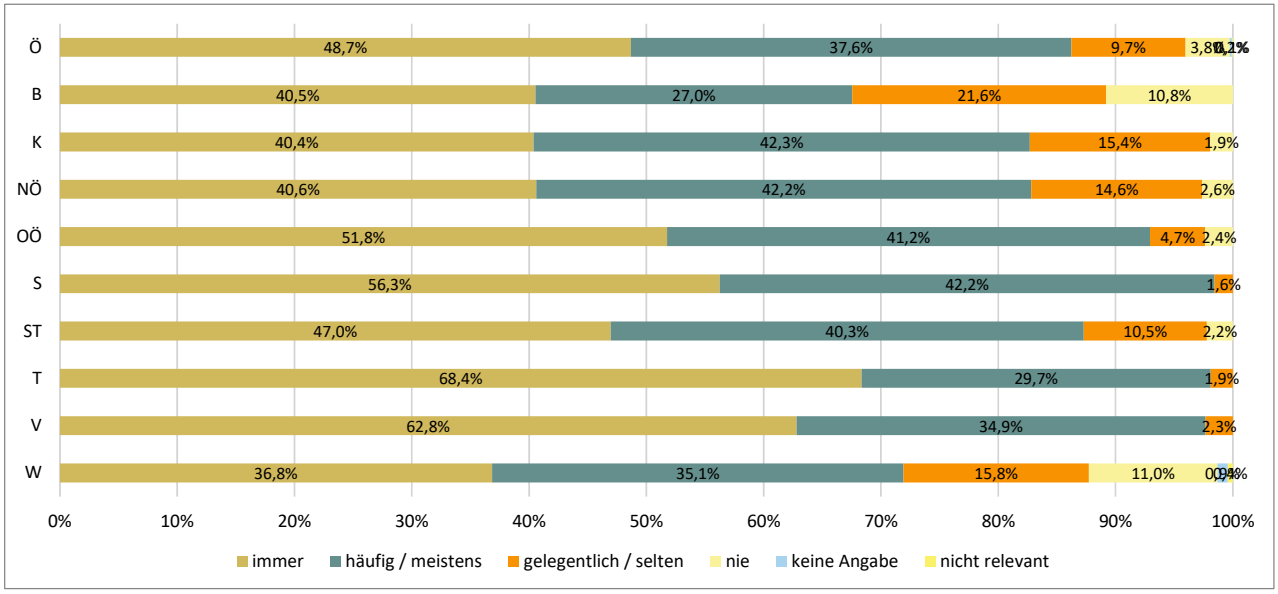

	Prozent						N
	immer	häufig / meistens	gelegentlich / selten	nie	keine Angabe	nicht relevant	
Ö	48,7%	37,6%	9,7%	3,8%	0,2%	0,1%	1091
B	40,5%	27,0%	21,6%	10,8%	0,0%	0,0%	37
K	40,4%	42,3%	15,4%	1,9%	0,0%	0,0%	52
NÖ	40,6%	42,2%	14,6%	2,6%	0,0%	0,0%	192
OÖ	51,8%	41,2%	4,7%	2,4%	0,0%	0,0%	170
S	56,3%	42,2%	1,6%	0,0%	0,0%	0,0%	64
ST	47,0%	40,3%	10,5%	2,2%	0,0%	0,0%	181
T	68,4%	29,7%	1,9%	0,0%	0,0%	0,0%	158
V	62,8%	34,9%	2,3%	0,0%	0,0%	0,0%	43
W	36,8%	35,1%	15,8%	11,0%	0,9%	0,4%	228

	Anzahl						N
	immer	häufig / meistens	gelegentlich / selten	nie	keine Angabe	nicht relevant	
Ö	531	410	106	41	2	1	1091
B	15	10	8	4	0	0	37
K	21	22	8	1	0	0	52
NÖ	78	81	28	5	0	0	192
OÖ	88	70	8	4	0	0	170
S	36	27	1	0	0	0	64
ST	85	73	19	4	0	0	181
T	108	47	3	0	0	0	158
V	27	15	1	0	0	0	43
W	84	80	36	25	2	1	228

Arztbericht / Befund selbst schreiben

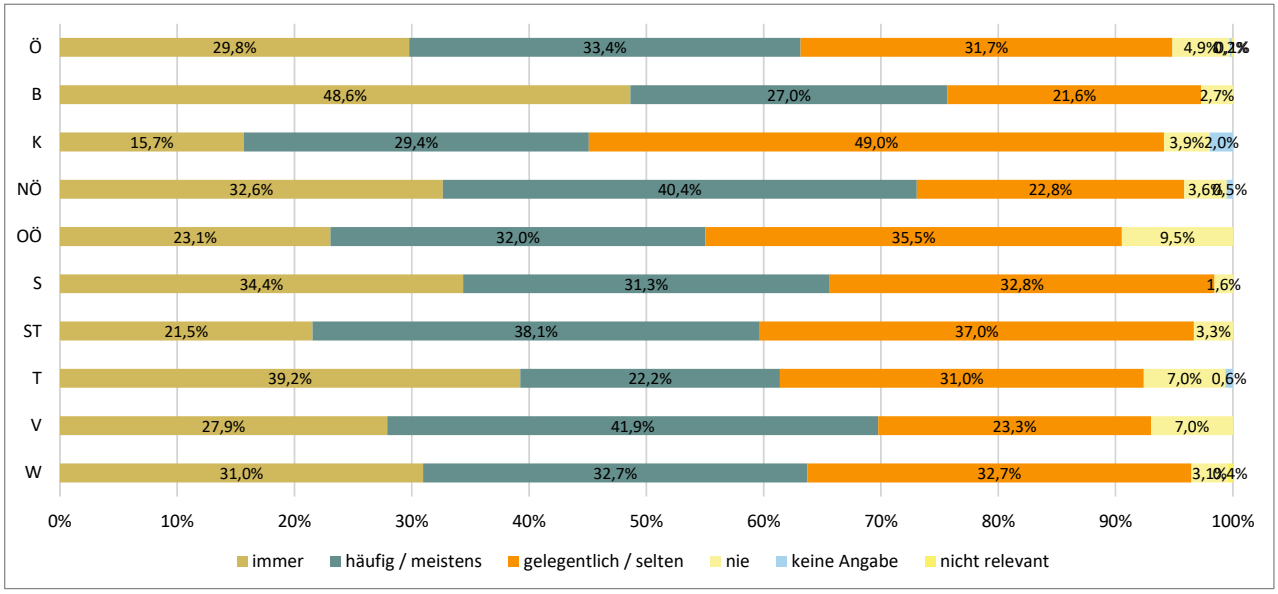

	Prozent						N
	immer	häufig / meistens	gelegentlich / selten	nie	keine Angabe	nicht relevant	
Ö	29,8%	33,4%	31,7%	4,9%	0,2%	0,1%	1088
B	48,6%	27,0%	21,6%	2,7%	0,0%	0,0%	37
K	15,7%	29,4%	49,0%	3,9%	2,0%	0,0%	51
NÖ	32,6%	40,4%	22,8%	3,6%	0,5%	0,0%	193
OÖ	23,1%	32,0%	35,5%	9,5%	0,0%	0,0%	169
S	34,4%	31,3%	32,8%	1,6%	0,0%	0,0%	64
ST	21,5%	38,1%	37,0%	3,3%	0,0%	0,0%	181
T	39,2%	22,2%	31,0%	7,0%	0,6%	0,0%	158
V	27,9%	41,9%	23,3%	7,0%	0,0%	0,0%	43
W	31,0%	32,7%	32,7%	3,1%	0,0%	0,4%	226

	Anzahl						N
	immer	häufig / meistens	gelegentlich / selten	nie	keine Angabe	nicht relevant	
Ö	324	363	345	53	2	1	1088
B	18	10	8	1	0	0	37
K	8	15	25	2	1	0	51
NÖ	63	78	44	7	1	0	193
OÖ	39	54	60	16	0	0	169
S	22	20	21	1	0	0	64
ST	39	69	67	6	0	0	181
T	62	35	49	11	1	0	158
V	12	18	10	3	0	0	43
W	70	74	74	7	0	1	226

Subkutan-Injektionen

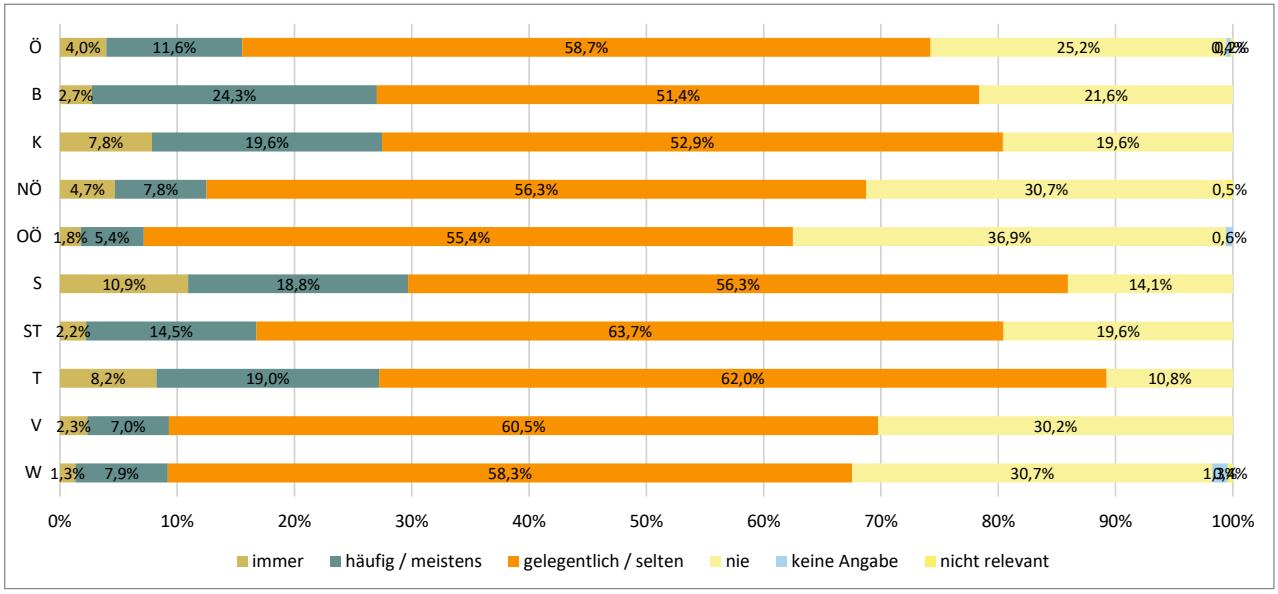

	Prozent						N
	immer	häufig / meistens	gelegentlich / selten	nie	keine Angabe	nicht relevant	
Ö	4,0%	11,6%	58,7%	25,2%	0,4%	0,2%	1087
B	2,7%	24,3%	51,4%	21,6%	0,0%	0,0%	37
K	7,8%	19,6%	52,9%	19,6%	0,0%	0,0%	51
NÖ	4,7%	7,8%	56,3%	30,7%	0,0%	0,5%	192
OÖ	1,8%	5,4%	55,4%	36,9%	0,6%	0,0%	168
S	10,9%	18,8%	56,3%	14,1%	0,0%	0,0%	64
ST	2,2%	14,5%	63,7%	19,6%	0,0%	0,0%	179
T	8,2%	19,0%	62,0%	10,8%	0,0%	0,0%	158
V	2,3%	7,0%	60,5%	30,2%	0,0%	0,0%	43
W	1,3%	7,9%	58,3%	30,7%	1,3%	0,4%	228

	Anzahl						N
	immer	häufig / meistens	gelegentlich / selten	nie	keine Angabe	nicht relevant	
Ö	43	126	638	274	4	2	1087
B	1	9	19	8	0	0	37
K	4	10	27	10	0	0	51
NÖ	9	15	108	59	0	1	192
OÖ	3	9	93	62	1	0	168
S	7	12	36	9	0	0	64
ST	4	26	114	35	0	0	179
T	13	30	98	17	0	0	158
V	1	3	26	13	0	0	43
W	3	18	133	70	3	1	228

Patientenaufklärung vor Operationen / Eingriffen / Untersuchungen

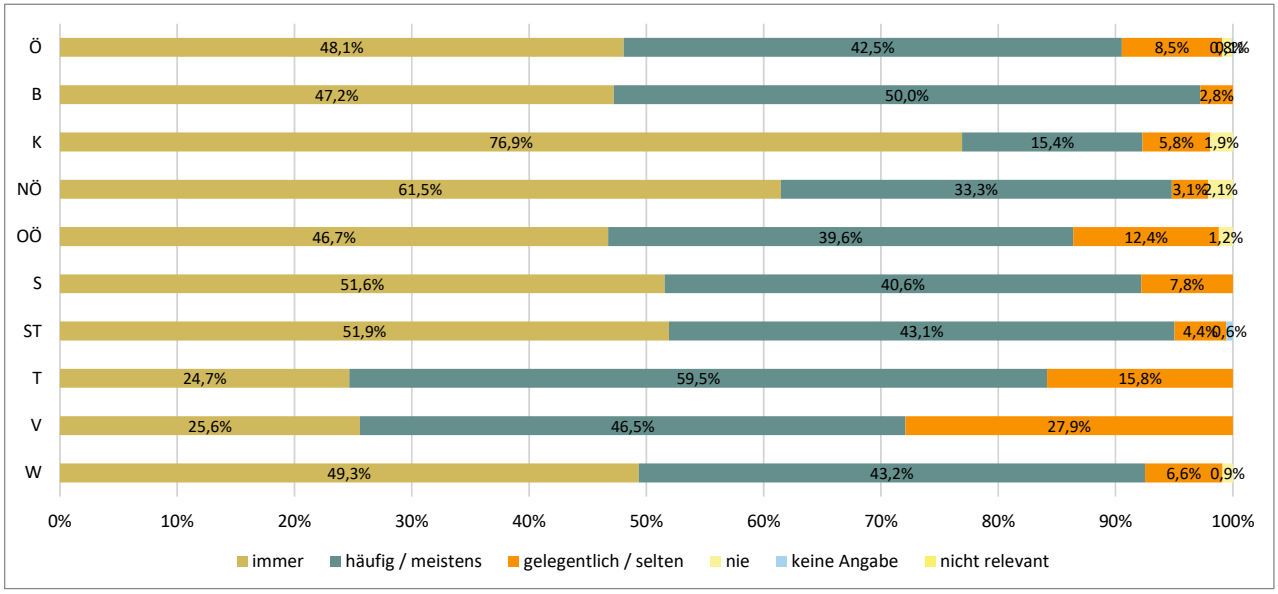

	Prozent						N
	immer	häufig / meistens	gelegentlich / selten	nie	keine Angabe	nicht relevant	
Ö	48,1%	42,5%	8,5%	0,8%	0,1%	0,0%	1088
B	47,2%	50,0%	2,8%	0,0%	0,0%	0,0%	36
K	76,9%	15,4%	5,8%	1,9%	0,0%	0,0%	52
NÖ	61,5%	33,3%	3,1%	2,1%	0,0%	0,0%	192
OÖ	46,7%	39,6%	12,4%	1,2%	0,0%	0,0%	169
S	51,6%	40,6%	7,8%	0,0%	0,0%	0,0%	64
ST	51,9%	43,1%	4,4%	0,0%	0,6%	0,0%	181
T	24,7%	59,5%	15,8%	0,0%	0,0%	0,0%	158
V	25,6%	46,5%	27,9%	0,0%	0,0%	0,0%	43
W	49,3%	43,2%	6,6%	0,9%	0,0%	0,0%	227

	Anzahl						N
	immer	häufig / meistens	gelegentlich / selten	nie	keine Angabe	nicht relevant	
Ö	523	462	93	9	1	0	1088
B	17	18	1	0	0	0	36
K	40	8	3	1	0	0	52
NÖ	118	64	6	4	0	0	192
OÖ	79	67	21	2	0	0	169
S	33	26	5	0	0	0	64
ST	94	78	8	0	1	0	181
T	39	94	25	0	0	0	158
V	11	20	12	0	0	0	43
W	112	98	15	2	0	0	227

kleinchirurgische Eingriffe (Wundversorgung, Pleura-/Aszitespunktion,…) vornehmen

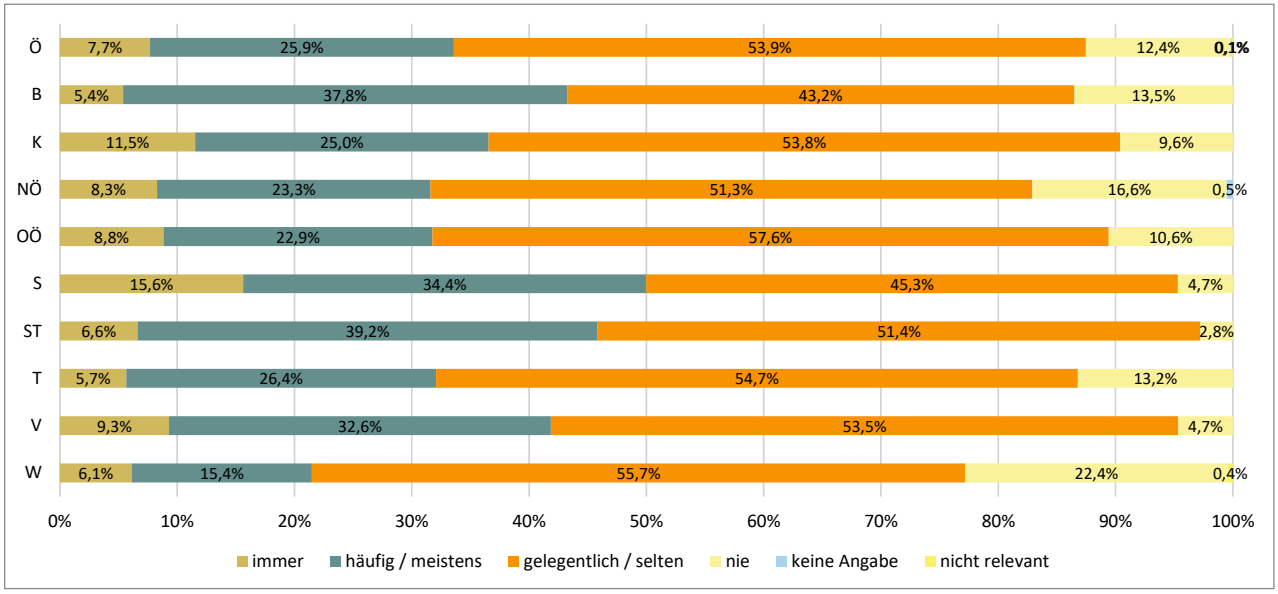

	Prozent						N
	immer	häufig / meistens	gelegentlich / selten	nie	keine Angabe	nicht relevant	
Ö	7,7%	25,9%	53,9%	12,4%	0,1%	0,1%	1093
B	5,4%	37,8%	43,2%	13,5%	0,0%	0,0%	37
K	11,5%	25,0%	53,8%	9,6%	0,0%	0,0%	52
NÖ	8,3%	23,3%	51,3%	16,6%	0,5%	0,0%	193
OÖ	8,8%	22,9%	57,6%	10,6%	0,0%	0,0%	170
S	15,6%	34,4%	45,3%	4,7%	0,0%	0,0%	64
ST	6,6%	39,2%	51,4%	2,8%	0,0%	0,0%	181
T	5,7%	26,4%	54,7%	13,2%	0,0%	0,0%	159
V	9,3%	32,6%	53,5%	4,7%	0,0%	0,0%	43
W	6,1%	15,4%	55,7%	22,4%	0,0%	0,4%	228

	Anzahl						N
	immer	häufig / meistens	gelegentlich / selten	nie	keine Angabe	nicht relevant	
Ö	84	283	589	135	1	1	1093
B	2	14	16	5	0	0	37
K	6	13	28	5	0	0	52
NÖ	16	45	99	32	1	0	193
OÖ	15	39	98	18	0	0	170
S	10	22	29	3	0	0	64
ST	12	71	93	5	0	0	181
T	9	42	87	21	0	0	159
V	4	14	23	2	0	0	43
W	14	35	127	51	0	1	228

abteilungsspezifische Untersuchungen (Ultraschall,…) durchführen

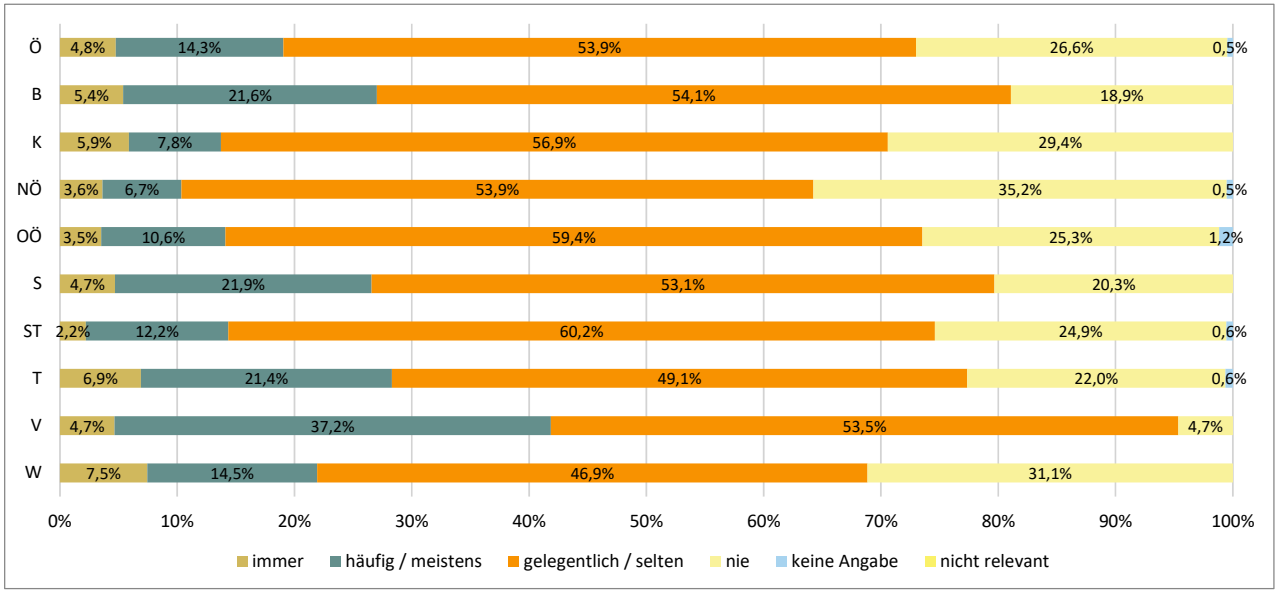

	Prozent						N
	immer	häufig / meistens	gelegentlich / selten	nie	keine Angabe	nicht relevant	
Ö	4,8%	14,3%	53,9%	26,6%	0,5%	0,0%	1092
B	5,4%	21,6%	54,1%	18,9%	0,0%	0,0%	37
K	5,9%	7,8%	56,9%	29,4%	0,0%	0,0%	51
NÖ	3,6%	6,7%	53,9%	35,2%	0,5%	0,0%	193
OÖ	3,5%	10,6%	59,4%	25,3%	1,2%	0,0%	170
S	4,7%	21,9%	53,1%	20,3%	0,0%	0,0%	64
ST	2,2%	12,2%	60,2%	24,9%	0,6%	0,0%	181
T	6,9%	21,4%	49,1%	22,0%	0,6%	0,0%	159
V	4,7%	37,2%	53,5%	4,7%	0,0%	0,0%	43
W	7,5%	14,5%	46,9%	31,1%	0,0%	0,0%	228

	Anzahl						N
	immer	häufig / meistens	gelegentlich / selten	nie	keine Angabe	nicht relevant	
Ö	52	156	589	290	5	0	1092
B	2	8	20	7	0	0	37
K	3	4	29	15	0	0	51
NÖ	7	13	104	68	1	0	193
OÖ	6	18	101	43	2	0	170
S	3	14	34	13	0	0	64
ST	4	22	109	45	1	0	181
T	11	34	78	35	1	0	159
V	2	16	23	2	0	0	43
W	17	33	107	71	0	0	228

ärztliches Gespräch führen

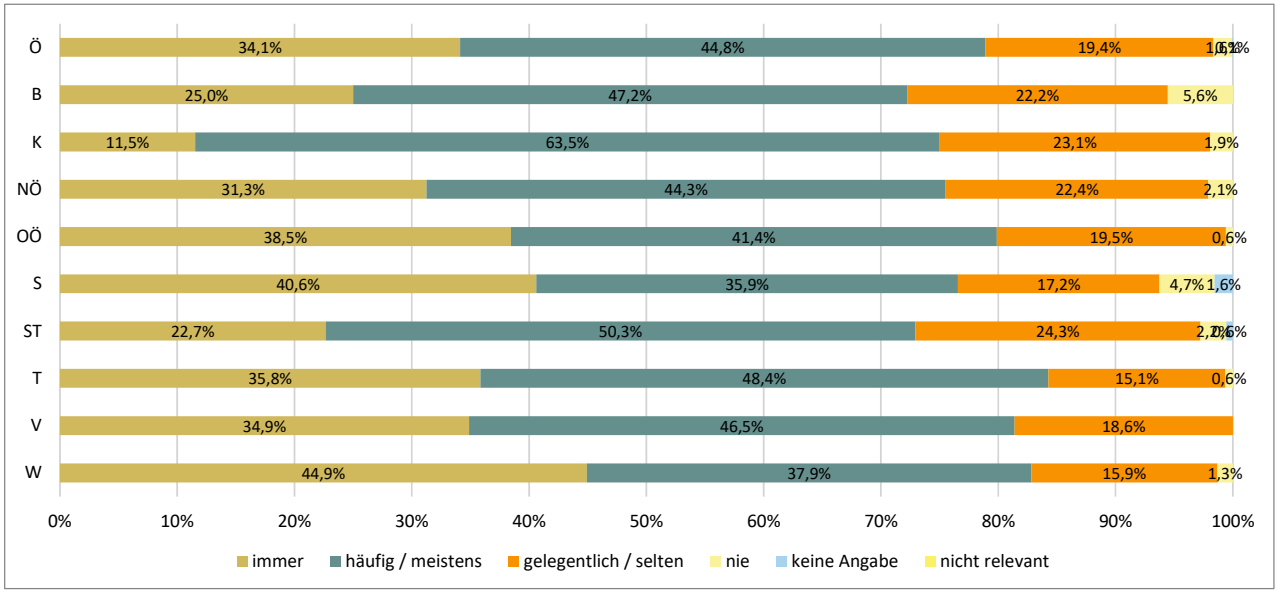

	Prozent						N
	immer	häufig / meistens	gelegentlich / selten	nie	keine Angabe	nicht relevant	
Ö	34,1%	44,8%	19,4%	1,6%	0,1%	0,0%	1090
B	25,0%	47,2%	22,2%	5,6%	0,0%	0,0%	36
K	11,5%	63,5%	23,1%	1,9%	0,0%	0,0%	52
NÖ	31,3%	44,3%	22,4%	2,1%	0,0%	0,0%	192
OÖ	38,5%	41,4%	19,5%	0,6%	0,0%	0,0%	169
S	40,6%	35,9%	17,2%	4,7%	1,6%	0,0%	64
ST	22,7%	50,3%	24,3%	2,2%	0,6%	0,0%	181
T	35,8%	48,4%	15,1%	0,6%	0,0%	0,0%	159
V	34,9%	46,5%	18,6%	0,0%	0,0%	0,0%	43
W	44,9%	37,9%	15,9%	1,3%	0,0%	0,0%	227

	Anzahl						N
	immer	häufig / meistens	gelegentlich / selten	nie	keine Angabe	nicht relevant	
Ö	372	488	212	17	1	0	1090
B	9	17	8	2	0	0	36
K	6	33	12	1	0	0	52
NÖ	60	85	43	4	0	0	192
OÖ	65	70	33	1	0	0	169
S	26	23	11	3	1	0	64
ST	41	91	44	4	1	0	181
T	57	77	24	1	0	0	159
V	15	20	8	0	0	0	43
W	102	86	36	3	0	0	227

Begleitung von Sekundärtransporten

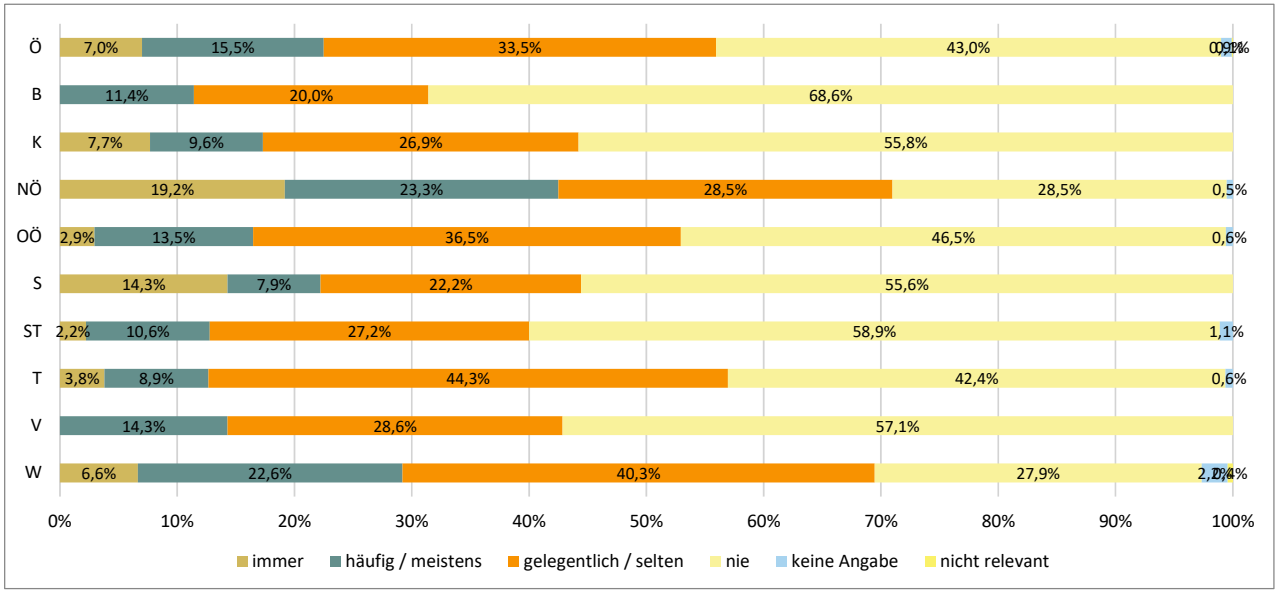

	Prozent						N
	immer	häufig / meistens	gelegentlich / selten	nie	keine Angabe	nicht relevant	
Ö	7,0%	15,5%	33,5%	43,0%	0,9%	0,1%	1085
B	0,0%	11,4%	20,0%	68,6%	0,0%	0,0%	35
K	7,7%	9,6%	26,9%	55,8%	0,0%	0,0%	52
NÖ	19,2%	23,3%	28,5%	28,5%	0,5%	0,0%	193
OÖ	2,9%	13,5%	36,5%	46,5%	0,6%	0,0%	170
S	14,3%	7,9%	22,2%	55,6%	0,0%	0,0%	63
ST	2,2%	10,6%	27,2%	58,9%	1,1%	0,0%	180
T	3,8%	8,9%	44,3%	42,4%	0,6%	0,0%	158
V	0,0%	14,3%	28,6%	57,1%	0,0%	0,0%	42
W	6,6%	22,6%	40,3%	27,9%	2,2%	0,4%	226

	Anzahl						N
	immer	häufig / meistens	gelegentlich / selten	nie	keine Angabe	nicht relevant	
Ö	76	168	363	467	10	1	1085
B	0	4	7	24	0	0	35
K	4	5	14	29	0	0	52
NÖ	37	45	55	55	1	0	193
OÖ	5	23	62	79	1	0	170
S	9	5	14	35	0	0	63
ST	4	19	49	106	2	0	180
T	6	14	70	67	1	0	158
V	0	6	12	24	0	0	42
W	15	51	91	63	5	1	226

Ambulanztätigkeit beobachtend

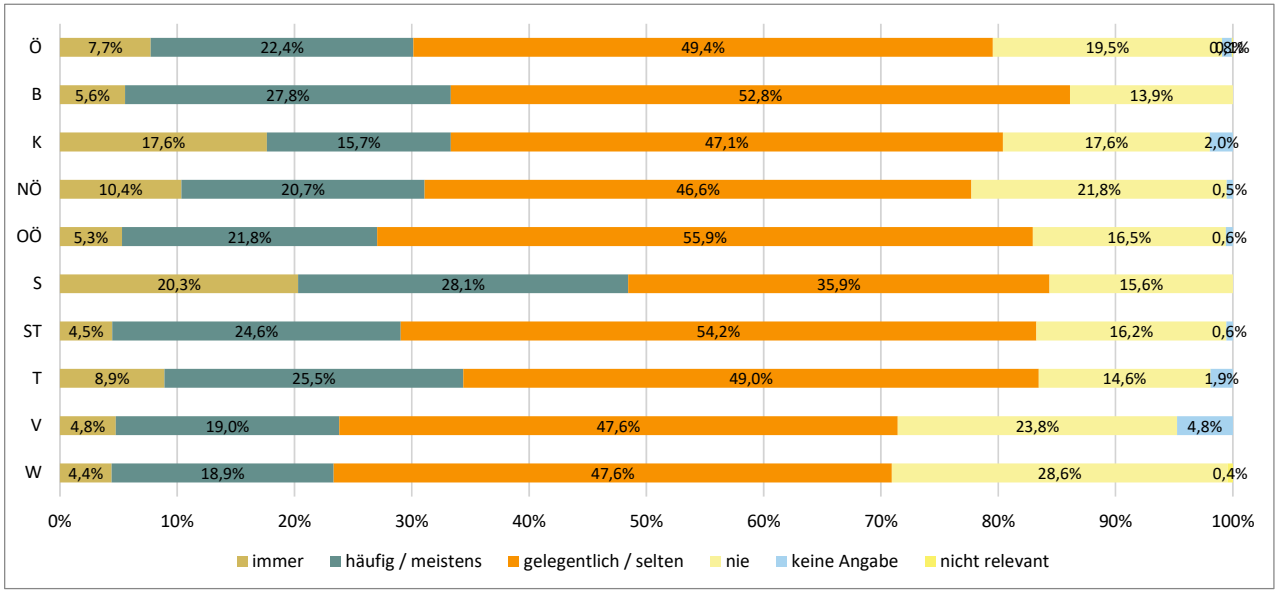

	Prozent						N
	immer	häufig / meistens	gelegentlich / selten	nie	keine Angabe	nicht relevant	
Ö	7,7%	22,4%	49,4%	19,5%	0,8%	0,1%	1085
B	5,6%	27,8%	52,8%	13,9%	0,0%	0,0%	36
K	17,6%	15,7%	47,1%	17,6%	2,0%	0,0%	51
NÖ	10,4%	20,7%	46,6%	21,8%	0,5%	0,0%	193
OÖ	5,3%	21,8%	55,9%	16,5%	0,6%	0,0%	170
S	20,3%	28,1%	35,9%	15,6%	0,0%	0,0%	64
ST	4,5%	24,6%	54,2%	16,2%	0,6%	0,0%	179
T	8,9%	25,5%	49,0%	14,6%	1,9%	0,0%	157
V	4,8%	19,0%	47,6%	23,8%	4,8%	0,0%	42
W	4,4%	18,9%	47,6%	28,6%	0,0%	0,4%	227

	Anzahl						N
	immer	häufig / meistens	gelegentlich / selten	nie	keine Angabe	nicht relevant	
Ö	84	243	536	212	9	1	1085
B	2	10	19	5	0	0	36
K	9	8	24	9	1	0	51
NÖ	20	40	90	42	1	0	193
OÖ	9	37	95	28	1	0	170
S	13	18	23	10	0	0	64
ST	8	44	97	29	1	0	179
T	14	40	77	23	3	0	157
V	2	8	20	10	2	0	42
W	10	43	108	65	0	1	227

Ambulanztätigkeit unter Anleitung tätig (mit „vidit“)

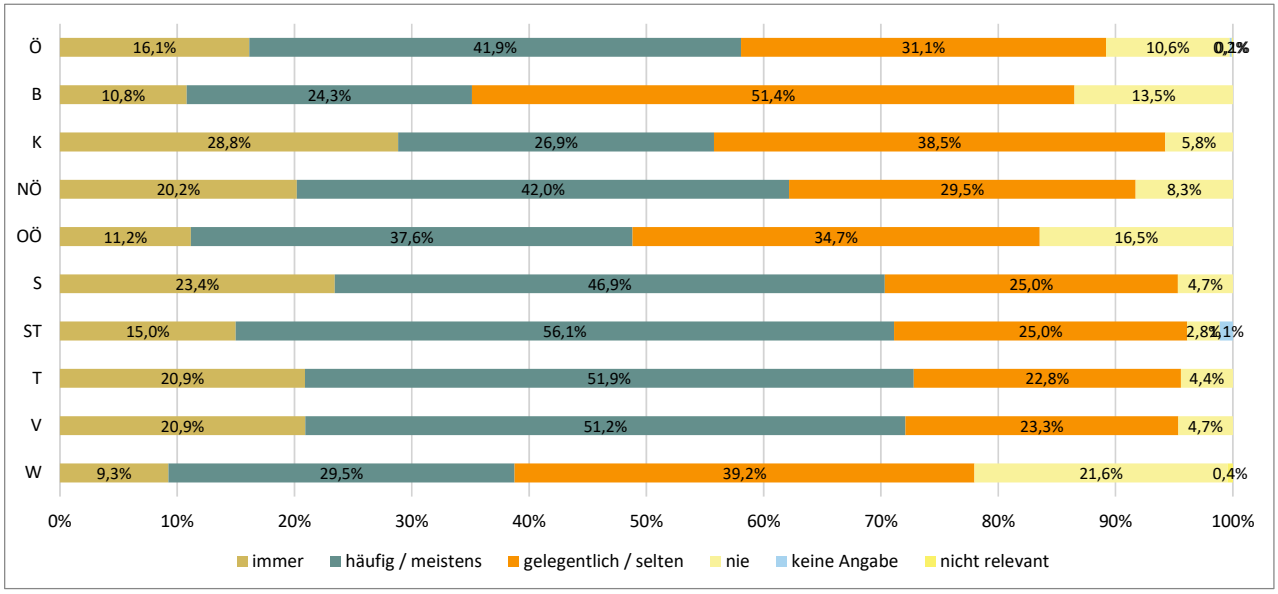

	Prozent						N
	immer	häufig / meistens	gelegentlich / selten	nie	keine Angabe	nicht relevant	
Ö	16,1%	41,9%	31,1%	10,6%	0,2%	0,1%	1090
B	10,8%	24,3%	51,4%	13,5%	0,0%	0,0%	37
K	28,8%	26,9%	38,5%	5,8%	0,0%	0,0%	52
NÖ	20,2%	42,0%	29,5%	8,3%	0,0%	0,0%	193
OÖ	11,2%	37,6%	34,7%	16,5%	0,0%	0,0%	170
S	23,4%	46,9%	25,0%	4,7%	0,0%	0,0%	64
ST	15,0%	56,1%	25,0%	2,8%	1,1%	0,0%	180
T	20,9%	51,9%	22,8%	4,4%	0,0%	0,0%	158
V	20,9%	51,2%	23,3%	4,7%	0,0%	0,0%	43
W	9,3%	29,5%	39,2%	21,6%	0,0%	0,4%	227

	Anzahl						N
	immer	häufig / meistens	gelegentlich / selten	nie	keine Angabe	nicht relevant	
Ö	176	457	339	115	2	1	1090
B	4	9	19	5	0	0	37
K	15	14	20	3	0	0	52
NÖ	39	81	57	16	0	0	193
OÖ	19	64	59	28	0	0	170
S	15	30	16	3	0	0	64
ST	27	101	45	5	2	0	180
T	33	82	36	7	0	0	158
V	9	22	10	2	0	0	43
W	21	67	89	49	0	1	227

Ambulanztätigkeit selbständig tätig (ohne „vidit“)

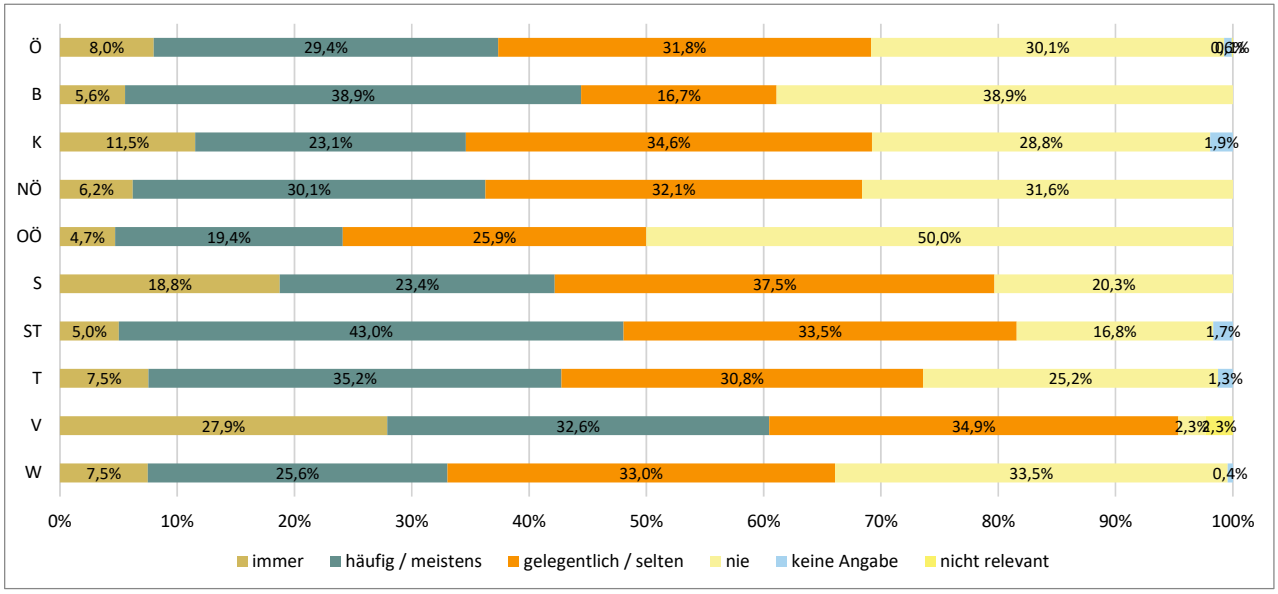

	Prozent						N
	immer	häufig / meistens	gelegentlich / selten	nie	keine Angabe	nicht relevant	
Ö	8,0%	29,4%	31,8%	30,1%	0,6%	0,1%	1089
B	5,6%	38,9%	16,7%	38,9%	0,0%	0,0%	36
K	11,5%	23,1%	34,6%	28,8%	1,9%	0,0%	52
NÖ	6,2%	30,1%	32,1%	31,6%	0,0%	0,0%	193
OÖ	4,7%	19,4%	25,9%	50,0%	0,0%	0,0%	170
S	18,8%	23,4%	37,5%	20,3%	0,0%	0,0%	64
ST	5,0%	43,0%	33,5%	16,8%	1,7%	0,0%	179
T	7,5%	35,2%	30,8%	25,2%	1,3%	0,0%	159
V	27,9%	32,6%	34,9%	2,3%	0,0%	2,3%	43
W	7,5%	25,6%	33,0%	33,5%	0,4%	0,0%	227

	Anzahl						N
	immer	häufig / meistens	gelegentlich / selten	nie	keine Angabe	nicht relevant	
Ö	87	320	346	328	7	1	1089
B	2	14	6	14	0	0	36
K	6	12	18	15	1	0	52
NÖ	12	58	62	61	0	0	193
OÖ	8	33	44	85	0	0	170
S	12	15	24	13	0	0	64
ST	9	77	60	30	3	0	179
T	12	56	49	40	2	0	159
V	12	14	15	1	0	1	43
W	17	58	75	76	1	0	227

Teilnahme an Abteilungsbesprechungen (aktiv/mitredend/gesehene Patienten selbst präsentierend/in die Diskussion über den Verlauf der Patienten eingebunden)

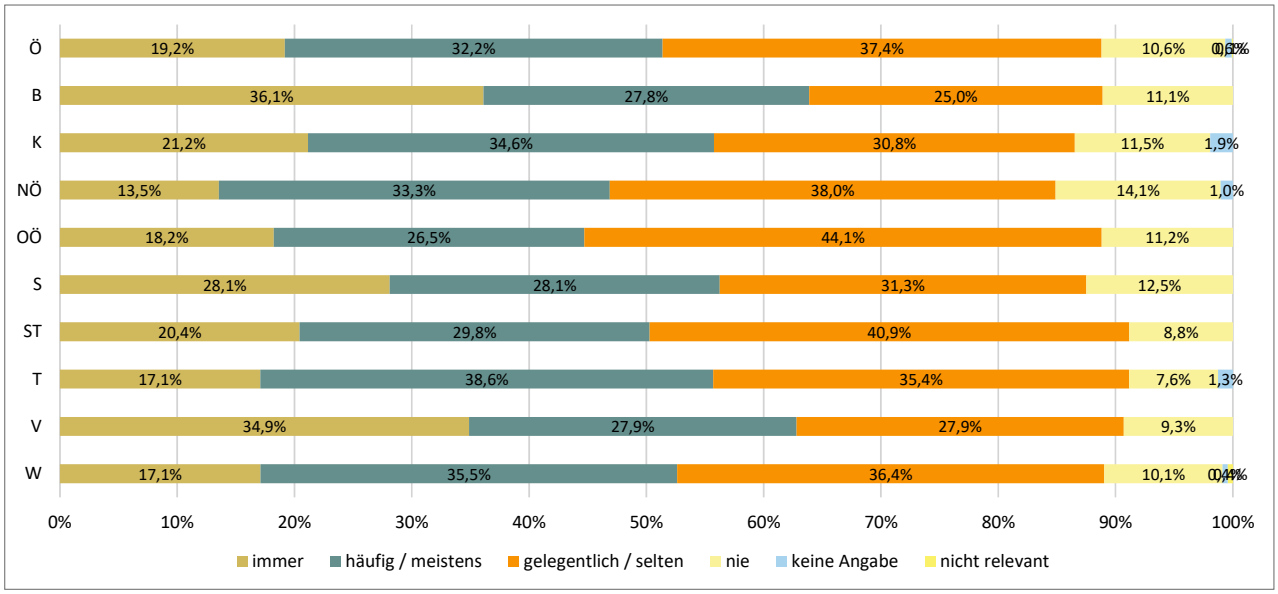

	Prozent						N
	immer	häufig / meistens	gelegentlich / selten	nie	keine Angabe	nicht relevant	
Ö	19,2%	32,2%	37,4%	10,6%	0,6%	0,1%	1090
B	36,1%	27,8%	25,0%	11,1%	0,0%	0,0%	36
K	21,2%	34,6%	30,8%	11,5%	1,9%	0,0%	52
NÖ	13,5%	33,3%	38,0%	14,1%	1,0%	0,0%	192
OÖ	18,2%	26,5%	44,1%	11,2%	0,0%	0,0%	170
S	28,1%	28,1%	31,3%	12,5%	0,0%	0,0%	64
ST	20,4%	29,8%	40,9%	8,8%	0,0%	0,0%	181
T	17,1%	38,6%	35,4%	7,6%	1,3%	0,0%	158
V	34,9%	27,9%	27,9%	9,3%	0,0%	0,0%	43
W	17,1%	35,5%	36,4%	10,1%	0,4%	0,4%	228

	Anzahl						N
	immer	häufig / meistens	gelegentlich / selten	nie	keine Angabe	nicht relevant	
Ö	209	351	408	115	6	1	1090
B	13	10	9	4	0	0	36
K	11	18	16	6	1	0	52
NÖ	26	64	73	27	2	0	192
OÖ	31	45	75	19	0	0	170
S	18	18	20	8	0	0	64
ST	37	54	74	16	0	0	181
T	27	61	56	12	2	0	158
V	15	12	12	4	0	0	43
W	39	81	83	23	1	1	228

Teilnahme an Abteilungsbesprechungen (passiv/ausschließlich beobachtend/zuhörend)

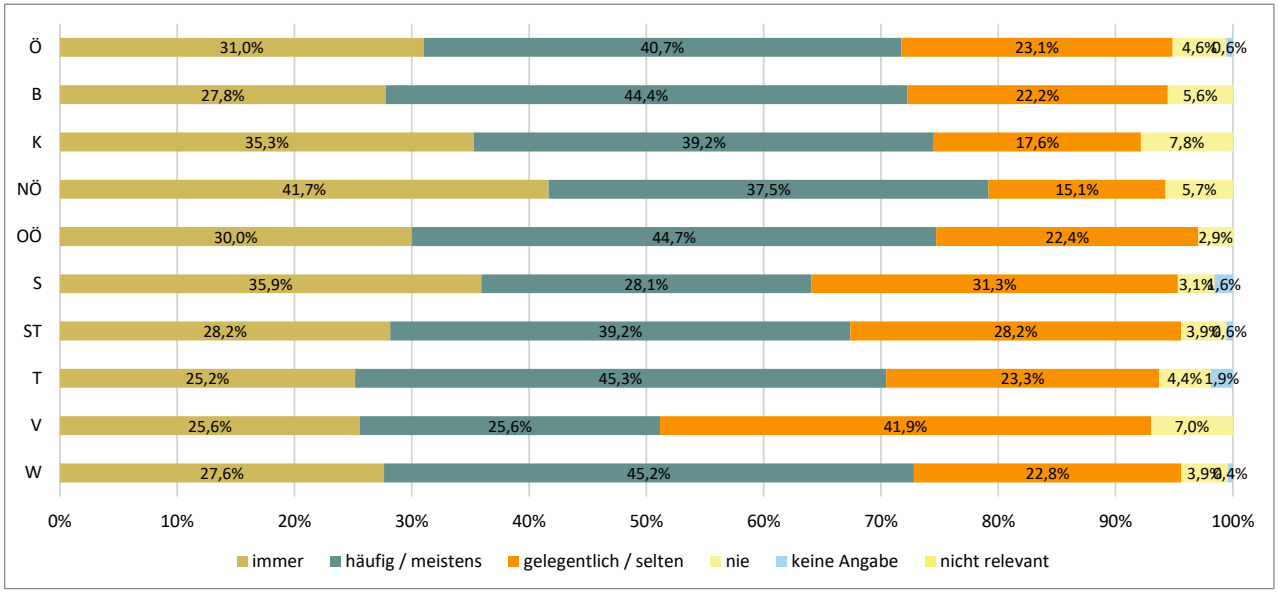

	Prozent						N
	immer	häufig / meistens	gelegentlich / selten	nie	keine Angabe	nicht relevant	
Ö	31,0%	40,7%	23,1%	4,6%	0,6%	0,0%	1090
B	27,8%	44,4%	22,2%	5,6%	0,0%	0,0%	36
K	35,3%	39,2%	17,6%	7,8%	0,0%	0,0%	51
NÖ	41,7%	37,5%	15,1%	5,7%	0,0%	0,0%	192
OÖ	30,0%	44,7%	22,4%	2,9%	0,0%	0,0%	170
S	35,9%	28,1%	31,3%	3,1%	1,6%	0,0%	64
ST	28,2%	39,2%	28,2%	3,9%	0,6%	0,0%	181
T	25,2%	45,3%	23,3%	4,4%	1,9%	0,0%	159
V	25,6%	25,6%	41,9%	7,0%	0,0%	0,0%	43
W	27,6%	45,2%	22,8%	3,9%	0,4%	0,0%	228

	Anzahl						N
	immer	häufig / meistens	gelegentlich / selten	nie	keine Angabe	nicht relevant	
Ö	338	444	252	50	6	0	1090
B	10	16	8	2	0	0	36
K	18	20	9	4	0	0	51
NÖ	80	72	29	11	0	0	192
OÖ	51	76	38	5	0	0	170
S	23	18	20	2	1	0	64
ST	51	71	51	7	1	0	181
T	40	72	37	7	3	0	159
V	11	11	18	3	0	0	43
W	63	103	52	9	1	0	228

Teilnahme an Visiten

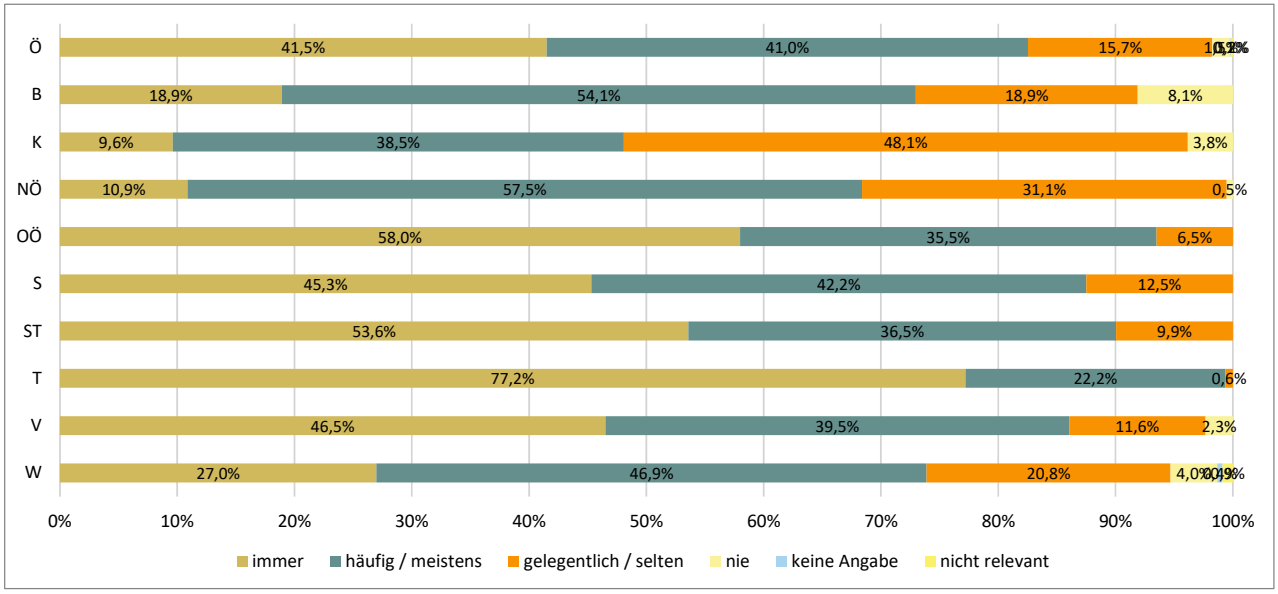

	Prozent						N
	immer	häufig / meistens	gelegentlich / selten	nie	keine Angabe	nicht relevant	
Ö	41,5%	41,0%	15,7%	1,5%	0,1%	0,2%	1089
B	18,9%	54,1%	18,9%	8,1%	0,0%	0,0%	37
K	9,6%	38,5%	48,1%	3,8%	0,0%	0,0%	52
NÖ	10,9%	57,5%	31,1%	0,5%	0,0%	0,0%	193
OÖ	58,0%	35,5%	6,5%	0,0%	0,0%	0,0%	169
S	45,3%	42,2%	12,5%	0,0%	0,0%	0,0%	64
ST	53,6%	36,5%	9,9%	0,0%	0,0%	0,0%	181
T	77,2%	22,2%	0,6%	0,0%	0,0%	0,0%	158
V	46,5%	39,5%	11,6%	2,3%	0,0%	0,0%	43
W	27,0%	46,9%	20,8%	4,0%	0,4%	0,9%	226

	Anzahl						N
	immer	häufig / meistens	gelegentlich / selten	nie	keine Angabe	nicht relevant	
Ö	452	447	171	16	1	2	1089
B	7	20	7	3	0	0	37
K	5	20	25	2	0	0	52
NÖ	21	111	60	1	0	0	193
OÖ	98	60	11	0	0	0	169
S	29	27	8	0	0	0	64
ST	97	66	18	0	0	0	181
T	122	35	1	0	0	0	158
V	20	17	5	1	0	0	43
W	61	106	47	9	1	2	226

Selbständige Durchführung von Visiten

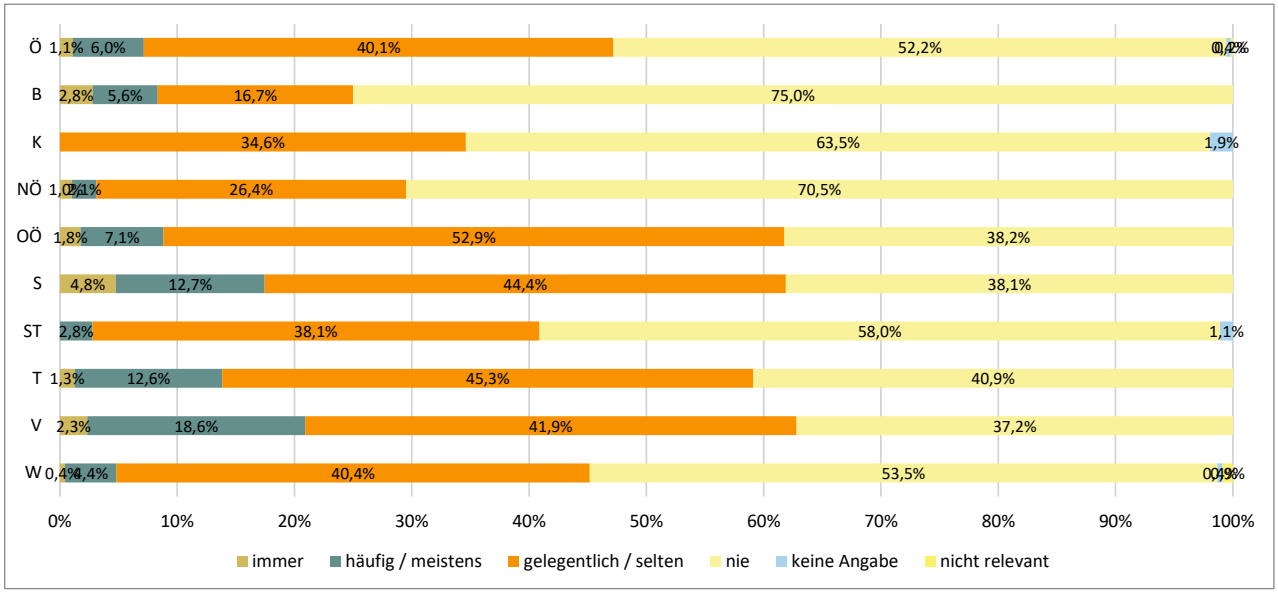

	Prozent						N
	immer	häufig / meistens	gelegentlich / selten	nie	keine Angabe	nicht relevant	
Ö	1,1%	6,0%	40,1%	52,2%	0,4%	0,2%	1091
B	2,8%	5,6%	16,7%	75,0%	0,0%	0,0%	36
K	0,0%	0,0%	34,6%	63,5%	1,9%	0,0%	52
NÖ	1,0%	2,1%	26,4%	70,5%	0,0%	0,0%	193
OÖ	1,8%	7,1%	52,9%	38,2%	0,0%	0,0%	170
S	4,8%	12,7%	44,4%	38,1%	0,0%	0,0%	63
ST	0,0%	2,8%	38,1%	58,0%	1,1%	0,0%	181
T	1,3%	12,6%	45,3%	40,9%	0,0%	0,0%	159
V	2,3%	18,6%	41,9%	37,2%	0,0%	0,0%	43
W	0,4%	4,4%	40,4%	53,5%	0,4%	0,9%	228

	Anzahl						N
	immer	häufig / meistens	gelegentlich / selten	nie	keine Angabe	nicht relevant	
Ö	12	66	437	570	4	2	1091
B	1	2	6	27	0	0	36
K	0	0	18	33	1	0	52
NÖ	2	4	51	136	0	0	193
OÖ	3	12	90	65	0	0	170
S	3	8	28	24	0	0	63
ST	0	5	69	105	2	0	181
T	2	20	72	65	0	0	159
V	1	8	18	16	0	0	43
W	1	10	92	122	1	2	228

Teilnahme an bedside teaching

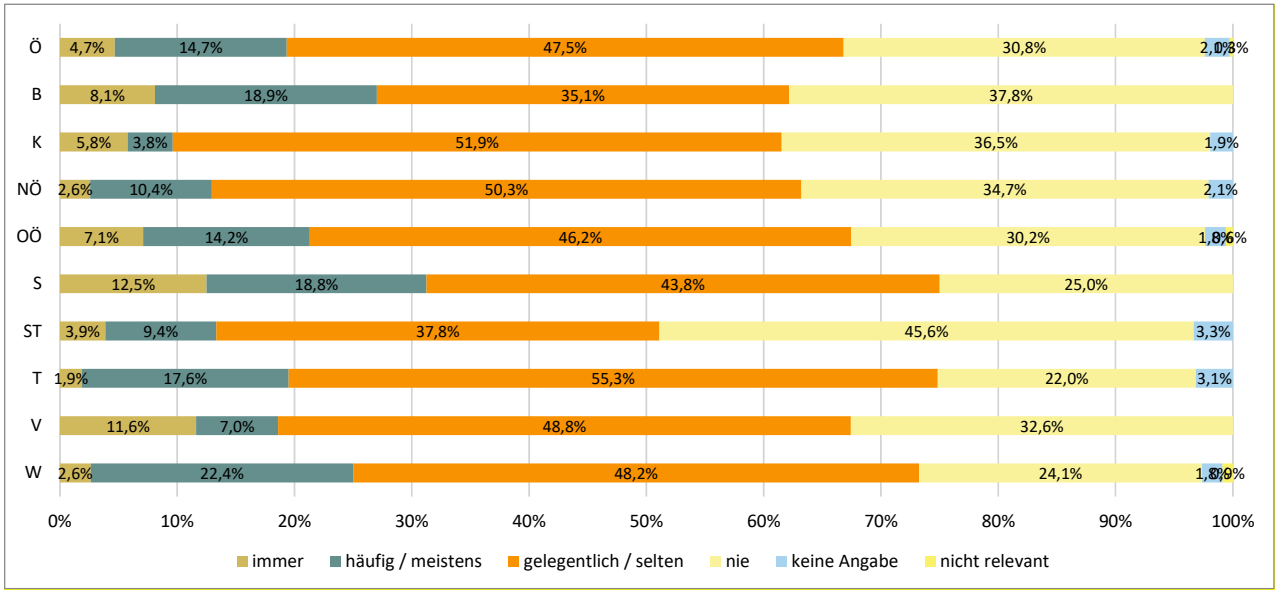

	Prozent						N
	immer	häufig / meistens	gelegentlich / selten	nie	keine Angabe	nicht relevant	
Ö	4,7%	14,7%	47,5%	30,8%	2,1%	0,3%	1091
B	8,1%	18,9%	35,1%	37,8%	0,0%	0,0%	37
K	5,8%	3,8%	51,9%	36,5%	1,9%	0,0%	52
NÖ	2,6%	10,4%	50,3%	34,7%	2,1%	0,0%	193
OÖ	7,1%	14,2%	46,2%	30,2%	1,8%	0,6%	169
S	12,5%	18,8%	43,8%	25,0%	0,0%	0,0%	64
ST	3,9%	9,4%	37,8%	45,6%	3,3%	0,0%	180
T	1,9%	17,6%	55,3%	22,0%	3,1%	0,0%	159
V	11,6%	7,0%	48,8%	32,6%	0,0%	0,0%	43
W	2,6%	22,4%	48,2%	24,1%	1,8%	0,9%	228

	Anzahl						N
	immer	häufig / meistens	gelegentlich / selten	nie	keine Angabe	nicht relevant	
Ö	51	160	518	336	23	3	1091
B	3	7	13	14	0	0	37
K	3	2	27	19	1	0	52
NÖ	5	20	97	67	4	0	193
OÖ	12	24	78	51	3	1	169
S	8	12	28	16	0	0	64
ST	7	17	68	82	6	0	180
T	3	28	88	35	5	0	159
V	5	3	21	14	0	0	43
W	6	51	110	55	4	2	228

Die folgende Frage wird erst seit Juni 2018 verwendet:

Wie viel Zeit wenden Sie TÄGLICH für nichtärztliche Tätigkeiten in Ihrem Arbeitsprozess auf?

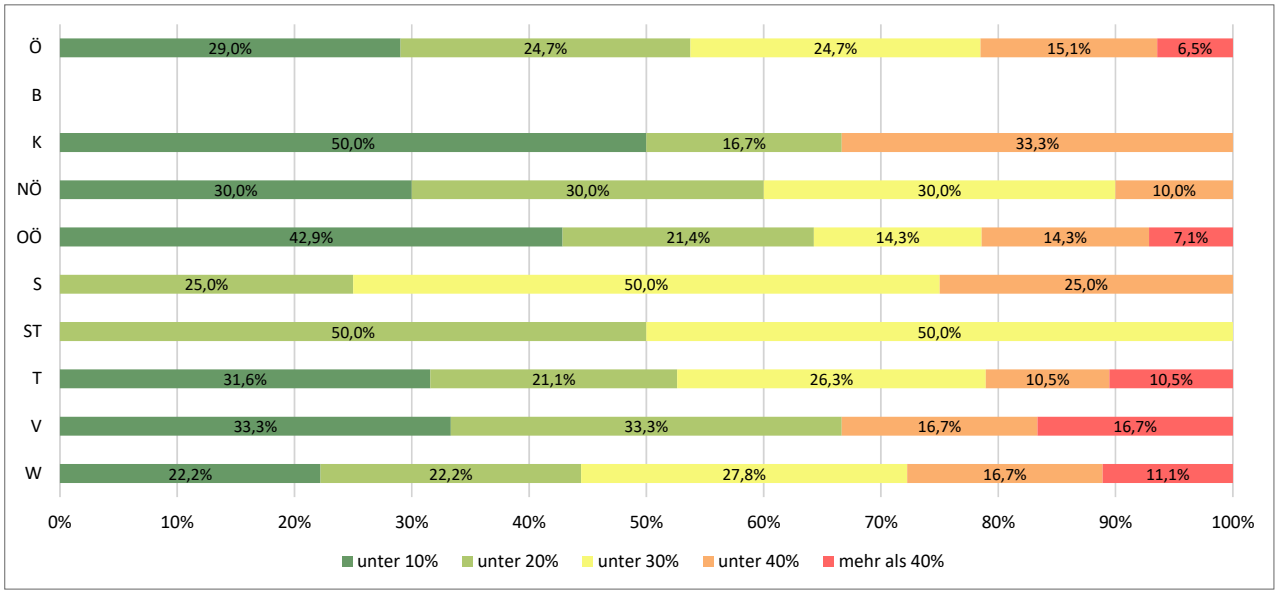

	Prozent					N
	unter 10%	**unter 20%**	**unter 30%**	**unter 40%**	**mehr als 40%**	
Ö	29,0%	24,7%	24,7%	15,1%	6,5%	93
B	0,0%	0,0%	0,0%	0,0%	0,0%	0
K	50,0%	16,7%	0,0%	33,3%	0,0%	6
NÖ	30,0%	30,0%	30,0%	10,0%	0,0%	20
OÖ	42,9%	21,4%	14,3%	14,3%	7,1%	14
S	0,0%	25,0%	50,0%	25,0%	0,0%	8
ST	0,0%	50,0%	50,0%	0,0%	0,0%	2
T	31,6%	21,1%	26,3%	10,5%	10,5%	19
V	33,3%	33,3%	0,0%	16,7%	16,7%	6
W	22,2%	22,2%	27,8%	16,7%	11,1%	18

	Anzahl					N
	unter 10%	**unter 20%**	**unter 30%**	**unter 40%**	**mehr als 40%**	
Ö	27	23	23	14	6	93
B	0	0	0	0	0	0
K	3	1	0	2	0	6
NÖ	6	6	6	2	0	20
OÖ	6	3	2	2	1	14
S	0	2	4	2	0	8
ST	0	1	1	0	0	2
T	6	4	5	2	2	19
V	2	2	0	1	1	6
W	4	4	5	3	2	18

Wie oft haben turnusrelevante, theoretische und praktische Fortbildungen an der Abteilung stattgefunden?

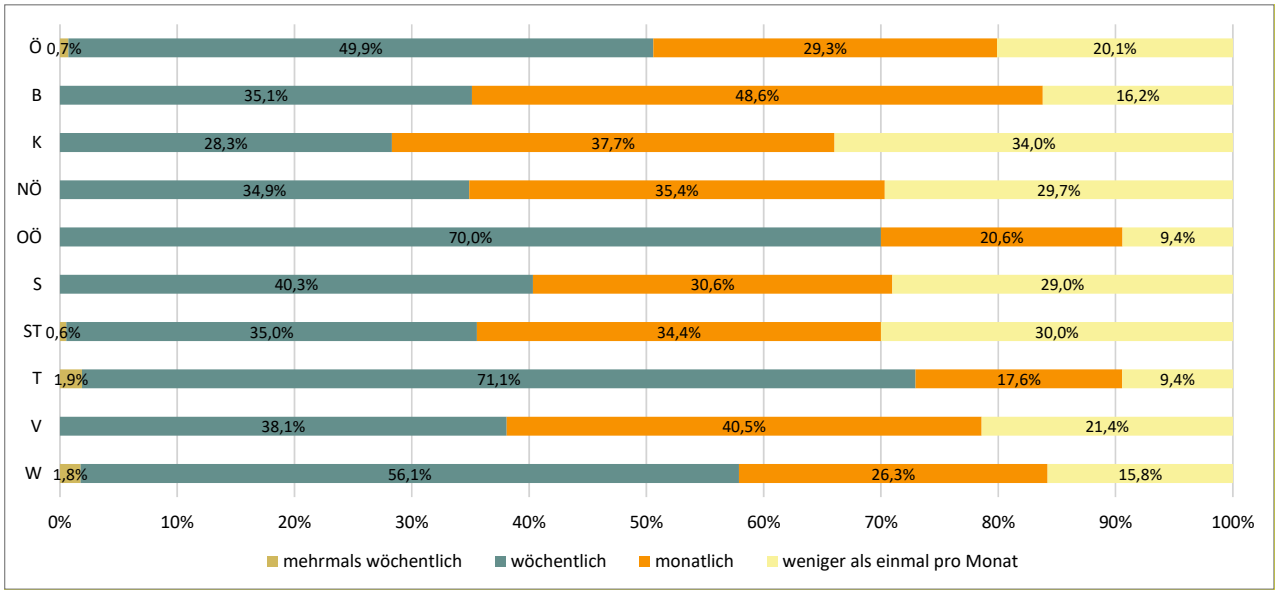

	Prozent				N
	mehrmals wöchentlich	wöchentlich	monatlich	weniger als einmal pro Monat	
Ö	0,7%	49,9%	29,3%	20,1%	1089
B	0,0%	35,1%	48,6%	16,2%	37
K	0,0%	28,3%	37,7%	34,0%	53
NÖ	0,0%	34,9%	35,4%	29,7%	192
OÖ	0,0%	70,0%	20,6%	9,4%	170
S	0,0%	40,3%	30,6%	29,0%	62
ST	0,6%	35,0%	34,4%	30,0%	180
T	1,9%	71,1%	17,6%	9,4%	159
V	0,0%	38,1%	40,5%	21,4%	42
W	1,8%	56,1%	26,3%	15,8%	228

	Anzahl				N
	mehrmals wöchentlich	wöchentlich	monatlich	weniger als einmal pro Monat	
Ö	8	543	319	219	1089
B	0	13	18	6	37
K	0	15	20	18	53
NÖ	0	67	68	57	192
OÖ	0	119	35	16	170
S	0	25	19	18	62
ST	1	63	62	54	180
T	3	113	28	15	159
V	0	16	17	9	42
W	4	128	60	36	228

Wie war Ihr Engagement und Ihre Bereitschaft zum Lernen und Aneignen neuer Fähigkeiten während der Zeit der Basisausbildung?

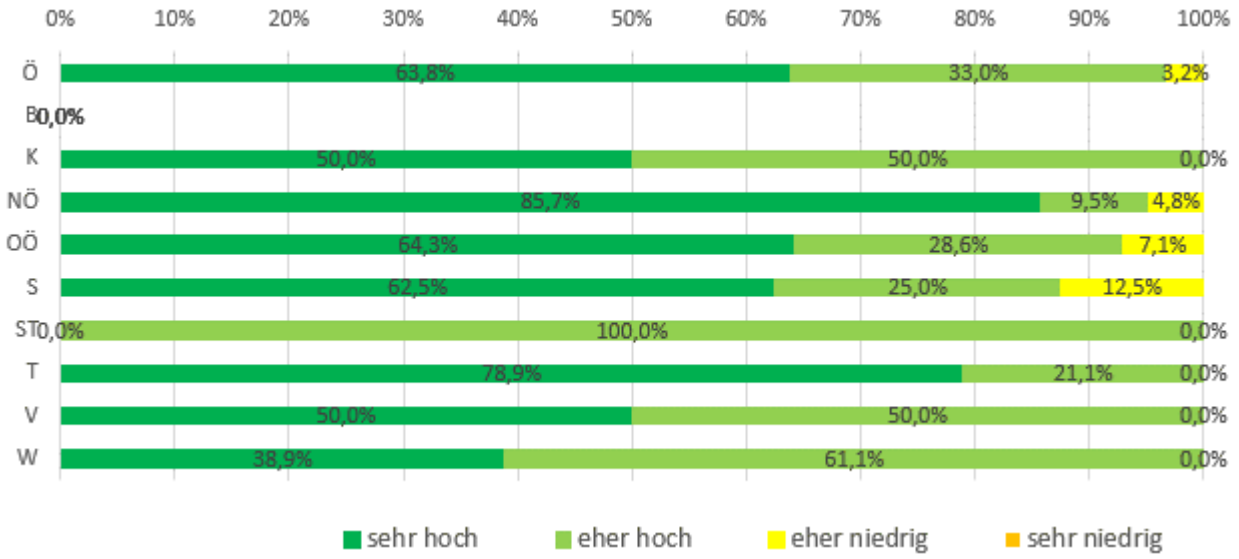

	Prozent				N
	sehr hoch	eher hoch	eher niedrig	sehr niedrig	
Ö	63,8%	33,0%	3,2%	0,0%	94
B	0,0%	0,0%	0,0%	0,0%	0
K	50,0%	50,0%	0,0%	0,0%	6
NÖ	85,7%	9,5%	4,8%	0,0%	21
OÖ	64,3%	28,6%	7,1%	0,0%	14
S	62,5%	25,0%	12,5%	0,0%	8
ST	0,0%	100,0%	0,0%	0,0%	2
T	78,9%	21,1%	0,0%	0,0%	19
V	50,0%	50,0%	0,0%	0,0%	6
W	38,9%	61,1%	0,0%	0,0%	18

	Anzahl				N
	sehr hoch	eher hoch	eher niedrig	sehr niedrig	
Ö	60	31	3	0	94
B	0	0	0	0	0
K	3	3	0	0	6
NÖ	18	2	1	0	21
OÖ	9	4	1	0	14
S	5	2	1	0	8
ST	0	2	0	0	2
T	15	4	0	0	19
V	3	3	0	0	6
W	7	11	0	0	18

Weiterer Ausbildungsweg

Welchen weiteren Ausbildungsweg haben Sie gewählt?

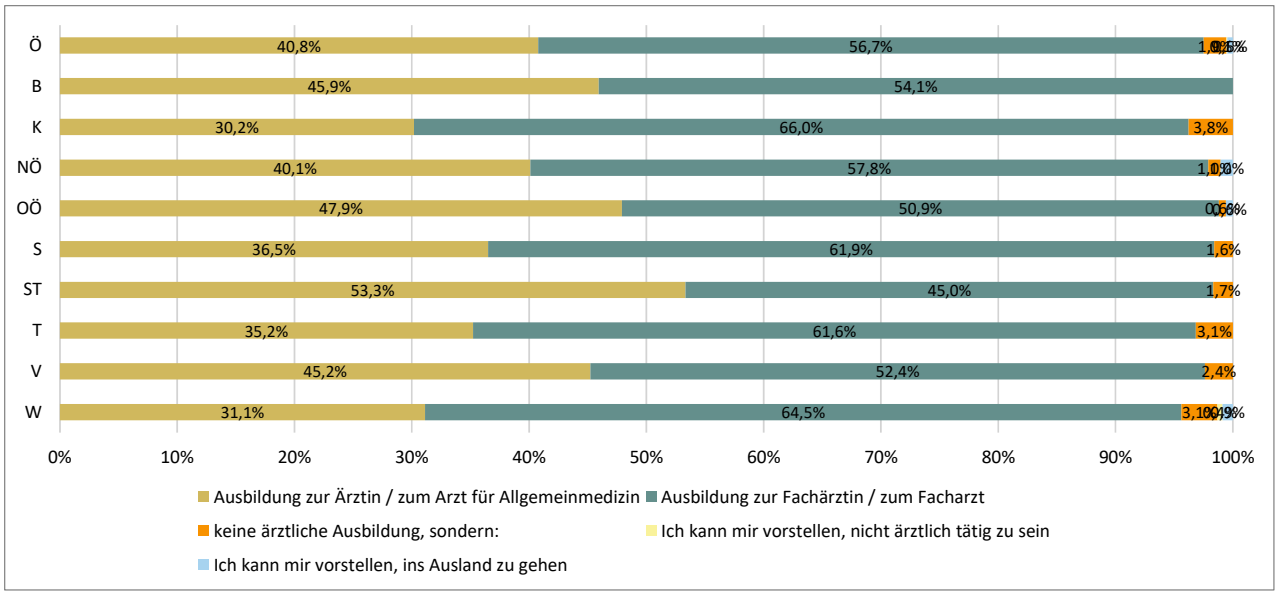

	Prozent					N
	Ausbildung zur Ärztin / zum Arzt für Allgemeinmedizin	Ausbildung zur Fachärztin / zum Facharzt	keine ärztliche Ausbildung, sondern:	Ich kann mir vorstellen, nicht ärztlich tätig zu sein	Ich kann mir vorstellen, ins Ausland zu gehen	
Ö	40,8%	56,7%	1,9%	0,1%	0,5%	1089
B	45,9%	54,1%	0,0%	0,0%	0,0%	37
K	30,2%	66,0%	3,8%	0,0%	0,0%	53
NÖ	40,1%	57,8%	1,0%	0,0%	1,0%	192
OÖ	47,9%	50,9%	0,6%	0,0%	0,6%	169
S	36,5%	61,9%	1,6%	0,0%	0,0%	63
ST	53,3%	45,0%	1,7%	0,0%	0,0%	180
T	35,2%	61,6%	3,1%	0,0%	0,0%	159
V	45,2%	52,4%	2,4%	0,0%	0,0%	42
W	31,1%	64,5%	3,1%	0,4%	0,9%	228

	Anzahl					N
	Ausbildung zur Ärztin / zum Arzt für Allgemeinmedizin	Ausbildung zur Fachärztin / zum Facharzt	keine ärztliche Ausbildung, sondern:	Ich kann mir vorstellen, nicht ärztlich tätig zu sein	Ich kann mir vorstellen, ins Ausland zu gehen	
Ö	444	618	21	1	5	1089
B	17	20	0	0	0	37
K	16	35	2	0	0	53
NÖ	77	111	2	0	2	192
OÖ	81	86	1	0	1	169
S	23	39	1	0	0	63
ST	96	81	3	0	0	180
T	56	98	5	0	0	159
V	19	22	1	0	0	42
W	71	147	7	1	2	228

8. Anhang

Fragebogen

Ärztliches Qualitätszentrum
Beratung-Projektmanagement-Evaluierung

Fragebogen zur Evaluierung der **Basisausbildung**

Kernfragebogen
Stand: 4.6.2018

Inhalt

Ausbildungsstellen, Vertrag 2
Gesamtbewertung 2
Ausbildungsorganisation 3
Arbeitsabläufe / Organisation auf der Abteilung 4
Arbeitsbelastung / Leistungsdichte 5
Wissenserwerb- und Erweiterung 7
Ihr weiterer Ausbildungsweg 9
Angaben zu Ihrer Person 9

Anmerkungen:

- *Dieser Fragebogen ist nicht grafisch gestaltet, weil der Fragebogen ausschließlich online auszufüllen ist.*
- *Ebenso sind nicht alle conditions / routings dokumentiert, die zur Steuerung einzelner Fragen aufgrund vorausgehender Antworten bzw. aufgrund von Informationen aus ASV und Landesärztekammer verwendet werden.*

Begrüßungstext:

Herzlich Willkommen zur Evaluierung der Basisausbildung!

Der Fragebogen enthält 27 Fragen.

Falls Sie unterbrechen müssen, können Sie die Bewertung später fortsetzen. Die bereits beantworteten Fragen werden gespeichert.

Vielen Dank für Ihre Teilnahme!

Ausbildungsstellen, Vertrag

Bitte wählen Sie zunächst die Bundesländer , die Krankenanstalten und die Abteilungen_ aus, an der Sie Ihre Basisausbildung bzw. einen Teil absolviert haben. (Mehrfachauswahl möglich)

_____ Auswahl anhand der Listen (drop down)

In welchem Ausmaß arbeiten Sie derzeit?

- ❑ Vollzeit
- ❑ Teilzeit

Haben Sie einen Arbeitsvertrag auf die Gesamtdauer Ihrer Ausbildung?

- ❑ Ja
- ❑ Nein

Bitte beziehen Sie die folgenden Fragen immer auf die gesamte Basisausbildung.

Gesamtbewertung

*** So beurteile ich die Qualität der Basisausbildung der Turnusärzte an der bzw. den Abteilungen, an denen ich tätig war, insgesamt (nach Schulnoten):**

- ❑ sehr gut
- ❑ gut
- ❑ befriedigend
- ❑ genügend
- ❑ nicht genügend

Wurden Ihnen in der Basisausbildung die lt. Rasterzeugnis vorgesehenen Kenntnisse und Fertigkeiten vermittelt und konnten Sie ausreichend Erfahrung sammeln?

Sie finden die konkreten Kenntnisse, Erfahrungen und Fertigkeiten in Ihrem Ausbildungsbuch bzw. in der Anlage 33 der KEF-Verordnung der ÖÄK: http://www.aerztekammer.at/basisausbildung

	ja, zur Gänze	ja, zu einem großen Teil	ja, zu einem kleinen Teil	nein, überhaupt nicht
Kenntnisse	❑	❑	❑	❑
Erfahrungen	❑	❑	❑	❑
Fertigkeiten	❑	❑	❑	❑

Ausbildungsorganisation

Wie sehr haben sich die Ausbildungsverantwortlichen an der bzw. den Abteilungen um Ihre Ausbildung bemüht (z.B. durch Fortbildungen, persönliche Gespräche, konstruktive Kritik und Feedback)?

- ❑ sehr oft
- ❑ oft
- ❑ hin und wieder
- ❑ nie

Wurde Ihnen ein/e Gesamtverantwortliche/r für Ihre Basisausbildung genannt?

- ❑ ja, in jedem Krankenhaus, in dem ich tätig war
- ❑ ja, aber nicht in jedem Krankenhaus, in dem ich tätig war
- ❑ nein, in keinem Krankenhaus, in dem ich tätig war

Gab es für die Ausbildung an der bzw. den Abteilungen ein Ausbildungskonzept, ein Ausbildungs-Logbuch, einen Ausbildungsleitfaden oder etwas Vergleichbares, das tatsächlich zur Anwendung kam?

- ❑ Ja, an allen Abteilungen
- ❑ Ja, aber nicht an allen Abteilungen
- ❑ Nein, an keiner Abteilung

Wie beurteilen Sie die Qualität und Umsetzung des Ausbildungskonzepts / des Ausbildungs-Logbuchs / des Ausbildungsleitfadens (nach Schulnoten 1-5)?

	sehr gut	gut	befriedigend	genügend	nicht genügend
die Qualität ist	❑	❑	❑	❑	❑
die Umsetzung ist	❑	❑	❑	❑	❑

Gab es an den Abteilungen eine Rotationsregelung, die Ihnen das Kennenlernen verschiedener Einheiten (Ambulanz, Station etc.) ermöglichte, die eingehalten wurde?

	Ja, an allen Abteilungen, an denen ich tätig war	Ja, aber nicht an allen Abteilungen	Nein, an keiner Abteilung
Es gab eine Regelung.	❑	❑	❑
Die Regelung wurde eingehalten	❑	❑	❑

Arbeitsabläufe / Organisation auf der Abteilung

In welcher Form haben Sie Tätigkeiten des Pflegepersonals im Rahmen des mitverantwortlichen Tätigkeitsbereichs (§ 15 GuKG, z.B. Infusion anhängen) durchgeführt?
Erläuterung: Das Ärztegesetz sieht in §9 Abs 2 vor, dass "Turnusärzte für diese Tätigkeiten insbesondere im Zeitraum der neunmonatigen Basisausbildung herangezogen werden können, wenn dies für den Erwerb der für die Erreichung des Ausbildungsziels erforderlichen Kenntnisse, Erfahrungen und Fertigkeiten notwendig ist"

- ❑ Nur zum Erlernen der Tätigkeit d.h. bis zum Erreichen der Ausbildungsziele
- ❑ Auch im Routinebetrieb, d.h. auch nachdem ich die Tätigkeit bereits ausreichend erlernt hatte.

Wie häufig war die Erreichbarkeit der Stammmannschaft gegeben, wenn Sie bezüglich einer Therapie oder eines Eingriffs Fragen hatten oder generell Unterstützung brauchten?

	(fast) immer	meistens	selten	(fast) nie
Während der Kernarbeitszeit	❑	❑	❑	❑
Während des verlängerten Dienstes (Nacht- oder Wochenenddienst)	❑	❑	❑	❑

Wie beurteilen Sie die Bereitschaft der Stammmannschaft, Auskunft zu erteilen, wenn Sie bezüglich einer Therapie oder eines Eingriffs Fragen hatten, oder generell Unterstützung brauchten?

	Sehr hoch	Eher hoch	Eher niedrig	Sehr niedrig
Während der Kernarbeitszeit	❑	❑	❑	❑
Während des verlängerten Dienstes (Nacht- oder Wochenenddienst)	❑	❑	❑	❑

Arbeitsbelastung / Leistungsdichte

Wie sehr fühlten Sie sich arbeitsmäßig auf der Abteilung ausgelastet?

- ❑ überlastet
- ❑ größtenteils ausgelastet
- ❑ weniger ausgelastet
- ❑ gar nicht ausgelastet

Wurden in der Praxis die Höchstarbeitszeiten (des KA-AZG) und die vorgesehenen Ruhezeiten eingehalten?

	ja	teilweise	nein
die Höchstarbeitszeiten	❑	❑	❑
die Ruhezeiten	❑	❑	❑

Konnten Sie nach einem Wochenend- oder Nachtdienst entsprechend den Arbeitszeitbestimmungen Ihren Dienst beenden?

- ❑ immer
- ❑ meistens
- ❑ selten
- ❑ nie

Kam es vor, dass Sie im regulären Tag-Dienst länger bleiben mussten, um Ihre Arbeit erledigen zu können?

- ❑ immer
- ❑ meistens
- ❑ selten
- ❑ nie

Wenn ja, konnten Sie diese Mehrstunden (gegen-)verrechnen?

- ❑ immer
- ❑ meistens
- ❑ selten
- ❑ nie

Haben Sie während der 9 Monate in der Basisausbildung mindestens 9 Nacht-, Wochenend- oder Feiertagsdienste gemacht?

- ❑ ja
- ❑ nein

Wie viele Nachtdienste machten Sie pro Monat im Schnitt?

- ❑ keine
- ❑ 1-2
- ❑ 3-4
- ❑ 5-6
- ❑ 7-8
- ❑ über 8

War es möglich, Ihnen zustehende Ausgleichstage zeitgerecht in Anspruch zu nehmen?

- ❑ ja, immer
- ❑ ja, teilweise
- ❑ nein, nie
- ❑ Ich hatte keinen Anspruch auf Ausgleichstage.

Inwieweit ist es Ihnen während der Ausbildung möglich, Beruf und Privatleben zu vereinbaren (Work-Life-Balance)?

- ❑ sehr gut
- ❑ gut
- ❑ befriedigend
- ❑ schlecht
- ❑ sehr schlecht

Wissenserwerb- und Erweiterung

Wie oft verrichteten Sie folgende Aufgaben im Rahmen Ihrer Basisausbildung?

	immer	meistens	gelegent-lich/selten	nie	nicht relevant
Ausheben alter Krankengeschichten	❑	❑	❑	❑	❑
Befunde abfragen	❑	❑	❑	❑	❑
Blutdruck messen	❑	❑	❑	❑	❑
Blut aus der Vene abnehmen	❑	❑	❑	❑	❑
Blut mittels Fingerstich abnehmen	❑	❑	❑	❑	❑
EKG schreiben	❑	❑	❑	❑	❑
Infusionen herrichten / mischen	❑	❑	❑	❑	❑
Infusionen ohne Arzneimittelzusatz bei liegendem Gefäßzugang nachhängen	❑	❑	❑	❑	❑
Infusionen mit Arzneimittelzusatz bei liegendem Gefäßzugang nachhängen	❑	❑	❑	❑	❑
Spülen peripherer Leitungen	❑	❑	❑	❑	❑
LKF-Leistungscodierung	❑	❑	❑	❑	❑
Termine vereinbaren	❑	❑	❑	❑	❑
Patienten mit Anamnese aufnehmen	❑	❑	❑	❑	❑
Selbständig Medikamente anordnen	❑	❑	❑	❑	❑
Selbständig Untersuchungen durchführen	❑	❑	❑	❑	❑
Arztbericht / Befund diktieren	❑	❑	❑	❑	❑
Arztbericht / Befund selbst schreiben	❑	❑	❑	❑	❑
Subkutan-Injektionen	❑	❑	❑	❑	❑
Patientenaufklärung vor Operationen / Eingriffen / Untersuchungen	❑	❑	❑	❑	❑
kleinchirurgische Eingriffe (Wundversorgung, Pleura-/Aszitespunktion,…) vornehmen	❑	❑	❑	❑	❑
abteilungsspezifische Untersuchungen (Ultraschall,…) durchführen	❑	❑	❑	❑	❑
ärztliches Gespräch führen	❑	❑	❑	❑	❑
Begleitung von Sekundärtransporten	❑	❑	❑	❑	❑
Ambulanztätigkeit beobachtend	❑	❑	❑	❑	❑
Ambulanztätigkeit unter Anleitung tätig (mit „vidit“)	❑	❑	❑	❑	❑
Ambulanztätigkeit selbständig tätig (ohne „vidit“)	❑	❑	❑	❑	❑
Teilnahme an Abteilungsbesprechungen (aktiv/mitredend/gesehene Patienten selbst präsentierend/in die Diskussion über den Verlauf der Patienten eingebunden)	❑	❑	❑	❑	❑
Teilnahme an Visiten	❑	❑	❑	❑	❑
Selbständige Durchführung von Visiten	❑	❑	❑	❑	❑
Teilnahme an bedside teaching	❑	❑	❑	❑	❑

Wie viel Zeit wenden Sie TÄGLICH für nichtärztliche Tätigkeiten in Ihrem Arbeitsprozess auf?

Erläuterung: http://www.aerztekammer.at/ausbildung - Turnusärzte-Tätigkeitsprofil
Achtung: Die ärztliche Dokumentation (Arztbrief, Mitarbeit bei der Organisation und Dokumentation medizinischer Abläufe) ist eine ärztliche Tätigkeit. Nichtärztliche Tätigkeiten sind z.B. Leistungscodierung, EKG-Schreiben, Pflege- und Dokumentation von Venenkanülen, etc.

- ❑ unter 10 %
- ❑ unter 20 %
- ❑ unter 30 %
- ❑ unter 35 %
- ❑ unter 40 %
- ❑ mehr als 40 %

So häufig haben turnusrelevante, theoretische und praktische Fortbildungen an der Abteilung stattgefunden:

- ❑ mehrmals wöchentlich
- ❑ wöchentlich
- ❑ monatlich
- ❑ weniger als ein mal pro Monat

Wie war Ihr Engagement und Ihre Bereitschaft zum Lernen und Aneignen neuer Fähigkeiten während der Zeit an dieser Abteilung?

- ❑ sehr hoch
- ❑ eher hoch
- ❑ eher niedrig
- ❑ sehr niedrig

Abschließend: Gibt es ergänzend zu Ihren Angaben noch etwas, was Sie uns zur Basisausbildung mitteilen wollen?

_____

Ihr weiterer Ausbildungsweg

Welchen weiteren Ausbildungsweg haben Sie gewählt?

- ❑ Ausbildung für Allgemeinmedizin
- ❑ Ausbildung zur Fachärztin/zum Facharzt
- ❑ Ich kann mir vorstellen nicht ärztlich tätig zu sein
- ❑ Ich kann mir vorstellen ins Ausland zu gehen.

Wenn Allgemeinmedizin:
Wann werden Sie den ersten Ausbildungsteil abgeschlossen haben?
Erläuterung: Sie erhalten nach Abschluss jedes Ausbildungsteils (jeder Fachabteilung) die Einladung zur Evaluierung dieser Abteilung.

Wenn Fachärztin/Facharzt:
Sie erhalten im Juni 2018 die Einladung zur Evaluierung der Fachausbildung.

Bitte geben Sie uns eine Email-Adresse bekannt, an die wir Ihnen den Zugang zum Evaluierungsfragebogen senden dürfen: _____

Angaben zu Ihrer Person

Ihr Geburtsjahr (Format JJJJ): _____

Ihr Geschlecht:
☐ weiblich
☐ männlich

Ärztliches Qualitätszentrum
Beratung-Projektmanagement-Evaluierung

Ärztliches Qualitätszentrum

Ihr Spezialist für Befragungen im Gesundheitswesen

Das Ärztliche Qualitätszentrum vereint Kenntnisse des österreichischen Gesundheitswesens mit der Kompetenz zur Durchführung von Befragungen.

Das Spektrum unserer Leistungen reicht von der Konzeption einer Befragung, der Entwicklung des Fragebogens, der Durchführung und der Auswertung der Erhebung, bis zur Präsentation der Ergebnisse.

Auszug aus unseren abgeschlossen Befragungen

- Österreichweite Ausbildungsevaluierung kontinuierlich seit 2011, Österreichische Ärztekammer
- Evaluierung des Pilotprojektes Pädiatrische Versorgung in Kirchdorf im Auftrag von OÖGKK, Gespag und ÄKOÖ
- Zuweiserbefragung im Auftrag der KRAGES
- Patientenbefragungen in Ordinationen
- Wartezeiten in Facharztordinationen, im Auftrag der OÖGKK
- Styriamed regionaler Ärzteverbund im Auftrag der ÄK Steiermark
- Hausärztlicher Notdienst in OÖ – Befragung im Auftrag der ÄKOÖ
- Nahtstellenmanagement in OÖ – Befragung im Auftrag des Gesundheitsfonds OÖ
- Rheumasprechstunde - Evaluierung: veröffentlicht im Journal of Rheumatology
- Berufszufriedenheit der Rheumatologen in Ö im Auftrag der ÖGR
- Arbeitszufriedenheit der Ärzte in OÖ im Auftrag der ÄKOÖ
- Spitalsärzte-Gehaltspaket OÖ: Befragung unter notarieller Aufsicht im Auftrag der ÄKOÖ
- Zusammenarbeit zwischen Hausärzten und Rheumatologen in Österreich im Auftrag der ÖGR mit Unterstützung der ÖGAM und der ÖÄK: veröffentlicht in PLoS one

Ärztliches Qualitätszentrum
Dinghoferstr. 4
4010 Linz
Telefon 0732-77 83 71-243
E-Mail alkin@aekooe.at
www.aerztliches-qualitaetszentrum.at