Ärztliches Qualitätszentrum
Beratung-Projektmanagement-Evaluierung

Evaluierung der Basisausbildung

Österreichergebnis mit Bundesländervergleich

Basisausbildung

September 2019
Bericht im Auftrag der Bundeskurie Angestellte Ärzte

Autor und Ansprechpartner
Mag. Alois Alkin

Ärztliches Qualitätszentrum
Dinghoferstr. 4
4010 Linz
Telefon 0732-77 83 71-243
E-Mail alkin@aekooe.at
www.aerztliches-qualitaetszentrum.at

September 2019

Inhalt

1. Evaluierungsauftrag 4
2. Methodik der Evaluierung 4
3. Teilnahmequote und Teilnehmer/innen 5
4. Aufbau des Auswertungsberichts 6
5. Gesamtbewertung 7
   Anzahl der Bewertungen 7
   Gesamtbewertung der Basisausbildung 7
   Faktoren für eine gute Bewertung 9
   Gesamtbewertung des Lernerfolges 10
   Freitextangaben zur Basisausbildung 14
6. Ausbildungsvertrag 15
7. Detailbewertung 17
   Ausbildungsverantwortung, Ausbildungskonzept 17
   Arbeitsabläufe / Organisation an der Abteilung 24
   Arbeitsbelastung / Leistungsdichte 29
   Wissenserwerb: Tätigkeiten und Lernformen 39
   Weiterer Ausbildungsweg 78
8. Anhang 79
   Fragebogen 79
Das Ärztliche Qualitätszentrum 88

Hinweis: Bei allen Bezeichnungen, die auf Personen bezogen sind, gilt die gewählte Formulierung in gleicher Weise für die weibliche und männliche Sprachform, auch wenn aus Gründen der leichteren Lesbarkeit nicht immer beide Formulierungen verwendet wurden.

1. Evaluierungsauftrag

Seit 1. Juni 2015 wird die neue Form der Basisausbildung umgesetzt. Die Bundeskurie der Angestellten Ärzte hat in der Sitzung vom 23.4.2016 das Ärztliche Qualitätszentrum mit der österreichweiten Evaluierung der Basisausbildung beauftragt.

Datenstand ist der 31.Juli 2019.

2. Methodik der Evaluierung

Die vorliegende Auswertung basiert auf den Daten aus dem Zeitraum 1-2017 bis 7-2019 der österreichweit durchgeführten Evaluierung der Basisausbildung.
Zur Erhebung der Daten hat das Ärztliche Qualitätszentrum gemeinsam mit der Bundeskurie der Angestellten Ärzte einen Fragebogen entwickelt. Dieser ist zwecks Vergleichbarkeit mit den anderen Teilen der Ausbildungsevaluierung abgestimmt.

Der eingesetzte Fragebogen besteht aus rund 27 Fragen zu den Bereichen,

- Gesamtbewertung der Ausbildungsqualität
- Ausbildungsorganisation
- Arbeitsabläufe und Organisation auf der Abteilung
- Arbeitsbelastung und Leistungsdichte
- Formen des Wissenserwerbs und der Wissenserweiterung
- Rasterzeugnis und Supervision
- Angaben zur Person

Ablauf der Online-Befragung

Am Beginn jedes Quartals werden jene Ärztinnen und Ärzte zur Evaluierung eingeladen, welche im vorherigen Quartal die Basisausbildung abgeschlossen haben.

Die Basisausbildung wird als Ganzes bewertet und nicht jede Abteilung im Detail.

Da die Basisausbildung an mehreren Abteilungen erbracht werden muss und zum Teil an mehreren Krankenhäusern absolviert wird, wurde die Auswahl von Krankenhaus und Abteilung technisch als Mehrfachauswahl angelegt. Die zur Auswahl stehenden Krankenhäuser und Abteilungen werden aus der Ausbildungsstellenverwaltung in das Befragungstool übertragen.

Auswertungsgrundsätze aufgrund der Evaluierungsmethodik

Ein Prinzip der vorliegenden Evaluierung ist, dass mehrere Abteilungen und mehrere Krankenhäuser ausgewählt werden können, aber die Gesamtbewertung nur für die gesamte Basisausbildung gemacht werden kann. Dies hat zur Konsequenz, dass für eine **Auswertung nach Bundesländern** nur jene Teilnehmer einbezogen werden dürfen, die Ihre Basisausbildung zur Gänze in einem Bundesland absolviert haben. Ebenso werden für eine **Auswertung auf Krankenhausebene** nur jene Bewertungen einbezogen, welche sich eindeutig auf das gleiche Krankenhaus beziehen! Eine **Auswertung auf Abteilungsebene** ist nicht möglich, da die Basisausbildung per definitionem an mehreren Abteilungen absolviert werden muss.

3. Teilnahmequote und Teilnehmer/innen

Vom 1. Jänner 2017 bis zum Stichtag (30.07.2019) erhielten Österreichweit 3409 Ärztinnen und Ärzte eine Einladung zur Evaluierung der Basisausbildung. Dieser folgten 1572 Ärzte, das entspricht einer Teilnahmequote von 46%.

Für die Auswertung liegen folgende Teilnahmezahlen und Vergleichsdaten vor:

	Anzahl der Bewertungen	Erläuterung
Österreich 2017-19	1575	Das sind alle Ärztinnen und Ärzte, die im Zeitraum 1/2017-6/2019 die Basisausbildung (österreichweit) bewertet haben.
B 2017-19	43	Das sind alle Ärztinnen und Ärzte, die im Zeitraum 1/2017-6/2019 die Basisausbildung ausschließlich in Oberösterreich absolviert haben und bewertet haben.
K 2017-19	67	Das sind alle Ärztinnen und Ärzte, die im Zeitraum 1/2017-6/2019 die Basisausbildung ausschließlich in Oberösterreich absolviert haben und bewertet haben.
NÖ 2017-19	247	Das sind alle Ärztinnen und Ärzte, die im Zeitraum 1/2017-6/2019 die Basisausbildung ausschließlich in Oberösterreich absolviert haben und bewertet haben.
OÖ 2017-19	212	Das sind alle Ärztinnen und Ärzte, die im Zeitraum 1/2017-6/2019 die Basisausbildung ausschließlich in Oberösterreich absolviert haben und bewertet haben.
S 2017-19	81	Das sind alle Ärztinnen und Ärzte, die im Zeitraum 1/2017-6/2019 die Basisausbildung ausschließlich in Oberösterreich absolviert haben und bewertet haben.
ST 2017-19	251	Das sind alle Ärztinnen und Ärzte, die im Zeitraum 1/2017-6/2019 die Basisausbildung ausschließlich in Oberösterreich absolviert haben und bewertet haben.
T 2017-19	222	Das sind alle Ärztinnen und Ärzte, die im Zeitraum 1/2017-6/2019 die Basisausbildung ausschließlich in Oberösterreich absolviert haben und bewertet haben.
V 2017-19	78	Das sind alle Ärztinnen und Ärzte, die im Zeitraum 1/2017-6/2019 die Basisausbildung ausschließlich in Oberösterreich absolviert haben und bewertet haben.
W 2017-19	331	Das sind alle Ärztinnen und Ärzte, die im Zeitraum 1/2017-6/2019 die Basisausbildung ausschließlich in diesem Krankenhaus absolviert haben und bewertet haben.

4. Aufbau des Auswertungsberichts

Der Auswertungsbericht gliedert sich in eine

- die Auswertung der Gesamtbewertung (Kap. 5) anhand der Fragestellung „*So beurteile ich die Qualität der Basisausbildung an den Abteilung, an denen ich tätig war, insgesamt (nach Schulnoten)“.* sowie anhand der Fragestellung *„“Wurden Ihnen in der Basisausbildung die lt. Rasterzeugnis vorgesehenen Kenntnisse und Fertigkeiten vermittelt und konnten Sie ausreichend Erfahrung sammeln?”.*
- die Auswertung zum Arbeitsvertrag (Kap. 6),
- die Darstellung der Detailergebnisse (Kap. 7) zu den Aspekten
    - Ausbildungsorganisation und Ausbildungsverantwortung (Verantwortliche, Qualität und Umsetzung eines Ausbildungskonzepts, Rotationsregelung an der Abteilung)
    - Arbeitsabläufe und Organisation auf der Abteilung
    - allgemeine Arbeitsbelastung und Leistungsdichte (Wochenend- und Nachtdienste, AZG, Work-Life-Balance)
    - Formen des Wissenserwerbs und der Wissenserweiterung
    - weiterer Ausbildungsweg
- sowie den Fragebogen im Anhang

5. Gesamtbewertung

Seit Jänner 2017 haben wir 3409 Ärztinnen und Ärzte nach Abschluss der Basisausbildung nach ÄAO 2015 eingeladen, Fragen zu Ausbildungsorganisation, Ausbildungsverantwortung, Arbeitsbelastung, Tätigkeiten, Lernformen zu beantworten, sowie eine Gesamtbewertung vorzunehmen.

Anzahl der Bewertungen

1575 Ärztinnen und Ärzte (46%) haben nach Abschluss der Basisausbildung an der Evaluierung teilgenommen.

Gesamtbewertung der Basisausbildung

Die Basisausbildung wird im Zeitraum 1.1.2017 – 30.07.2019 (bezeichnet als Österreich 2017-19) mit 2,37 (Schulnotenskala) bewertet.

Die Basisausbildung wird im Zeitraum 2017-7/2019 in Tirol (2,09), in Salzburg (2,16) und in Oberösterreich (2,20) am besten und auch signifikant besser bewertet als im Österreich-Durchschnitt. Die Basisausbildung wird in Wien (2,54) und in Niederösterreich (2,51) am schlechtesten und signifikant schlechter als im Österreich-Durchschnitt bewertet.

Im Jahresvergleich ist die Entwicklung leicht positiv, im Jahr 2019 ist die Entwicklung in den Bundesländern nicht einheitlich und in keinem Bundesland ist die Veränderung zum Vorjahr signifikant.

Die Bewertungen der Basisausbildung liegen in den österreichischen Krankenhäusern zwischen 1,20 und 3,22 (Auswertung ab mind. 4 Bewertungen)

GESAMTBEWERTUNG: So beurteile ich die Qualität der Basisausbildung an den Abteilungen, an denen ich tätig war, insgesamt

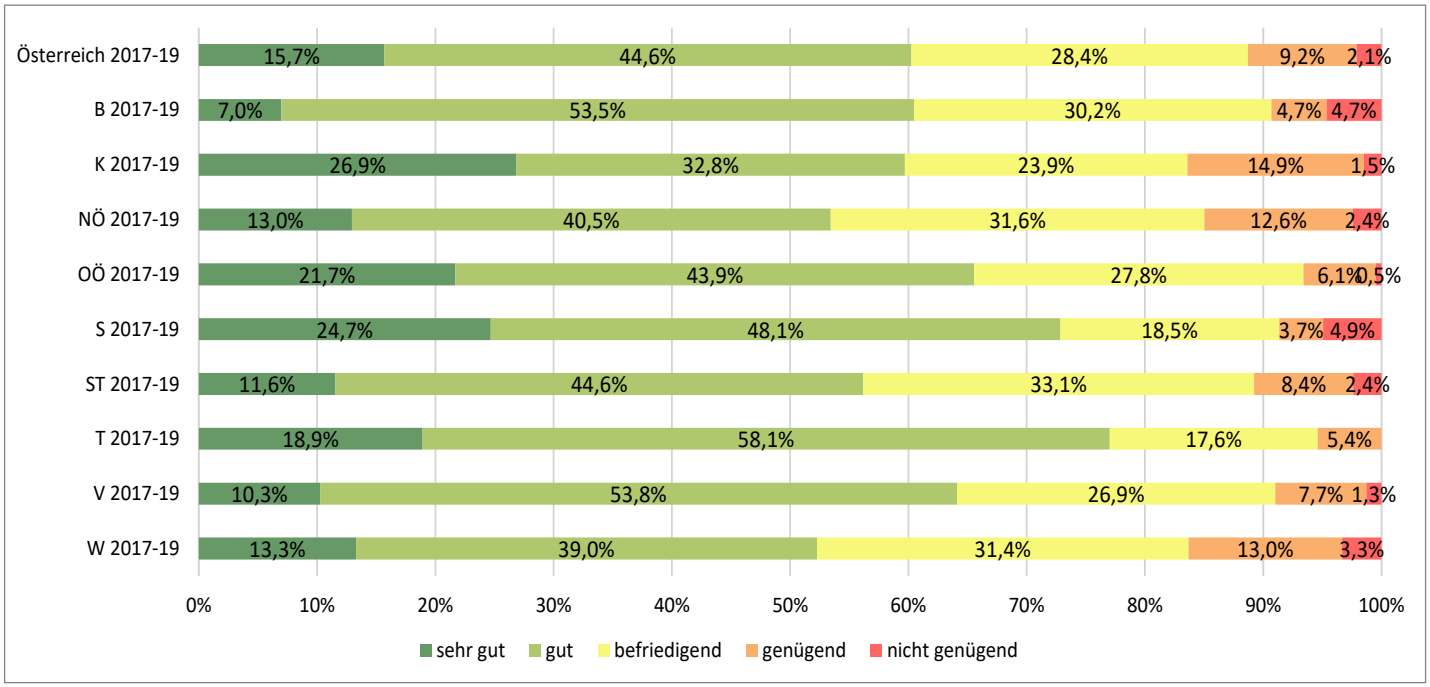

GESAMTBEWERTUNG: So beurteile ich die Qualität der Basisausbildung an den Abteilungen, an denen ich tätig war, insgesamt

	Prozent					Durch-schnitt	N
	sehr gut	gut	befriedigend	genügend	nicht genügend		
Österreich 2017-19	15,7%	44,6%	28,4%	9,2%	2,1%	2,37	1575
B 2017-19	7,0%	53,5%	30,2%	4,7%	4,7%	2,47	43
K 2017-19	26,9%	32,8%	23,9%	14,9%	1,5%	2,31	67
NÖ 2017-19	13,0%	40,5%	31,6%	12,6%	2,4%	2,51	247
OÖ 2017-19	21,7%	43,9%	27,8%	6,1%	0,5%	2,20	212
S 2017-19	24,7%	48,1%	18,5%	3,7%	4,9%	2,16	81
ST 2017-19	11,6%	44,6%	33,1%	8,4%	2,4%	2,45	251
T 2017-19	18,9%	58,1%	17,6%	5,4%	0,0%	2,09	222
V 2017-19	10,3%	53,8%	26,9%	7,7%	1,3%	2,36	78
W 2017-19	13,3%	39,0%	31,4%	13,0%	3,3%	2,54	331

	Anzahl					Durch-schnitt	N
	sehr gut	gut	befriedigend	genügend	nicht genügend		
Österreich 2017-19	247	702	448	145	33	2,37	1575
B 2017-19	3	23	13	2	2	2,47	43
K 2017-19	18	22	16	10	1	2,31	67
NÖ 2017-19	32	100	78	31	6	2,51	247
OÖ 2017-19	46	93	59	13	1	2,20	212
S 2017-19	20	39	15	3	4	2,16	81
ST 2017-19	29	112	83	21	6	2,45	251
T 2017-19	42	129	39	12	0	2,09	222
V 2017-19	8	42	21	6	1	2,36	78
W 2017-19	44	129	104	43	11	2,54	331

Faktoren für eine gute Bewertung

Folgende Faktoren sind ausschlaggebend für eine gute Bewertung

1. die Umsetzung eines guten Ausbildungskonzepts
2. das Bemühen des Ausbildungsverantwortlichen um die Ausbildung
3. die Erreichbarkeit und Unterstützung durch die Stammmannschaft
4. eine gute Work-Life-Balance ist möglich
5. möglichst wenig Zeit für nichtärztliche Tätigkeiten
6. Fortbildungen an der Abteilung
7. aktive Lernformen wie abteilungsspezifische Untersuchungen und kleinchirurgische Eingriffe durchführen, Teilnahme an Visiten, Ambulanztätigkeit unter Anleitung und beobachtend, selbständig Untersuchungen durchführen
8. Umsetzung des mitverantwortlichen Tätigkeitsbereichs

Die Reihenfolge der Faktoren ergibt sich aufgrund statistischer Berechnungen, diese beeinflussen die Gesamtbewertung am stärksten (Berechnung der statistischen Korrelation, Reihenfolge nach Wichtigkeit). **Für zukünftige Verbesserungsmaßnahmen sind jene Faktoren die prioritären Ansatzpunkte, welche in einer Abteilung schlechter als im Durchschnitt bewertet wurden.**

Gesamtbewertung des Lernerfolges

Zuerst wird diese Frage mit den 3 Teilaspekten für Österreich insgesamt ausgewertet, dann wird jeder Teilaspekt mit dem Bundesländervergleich ausgewertet.

Wurden Ihnen in der Basisausbildung die lt. Rasterzeugnis vorgesehenen Kenntnisse und Fertigkeiten vermittelt und konnten Sie ausreichend Erfahrung sammeln?

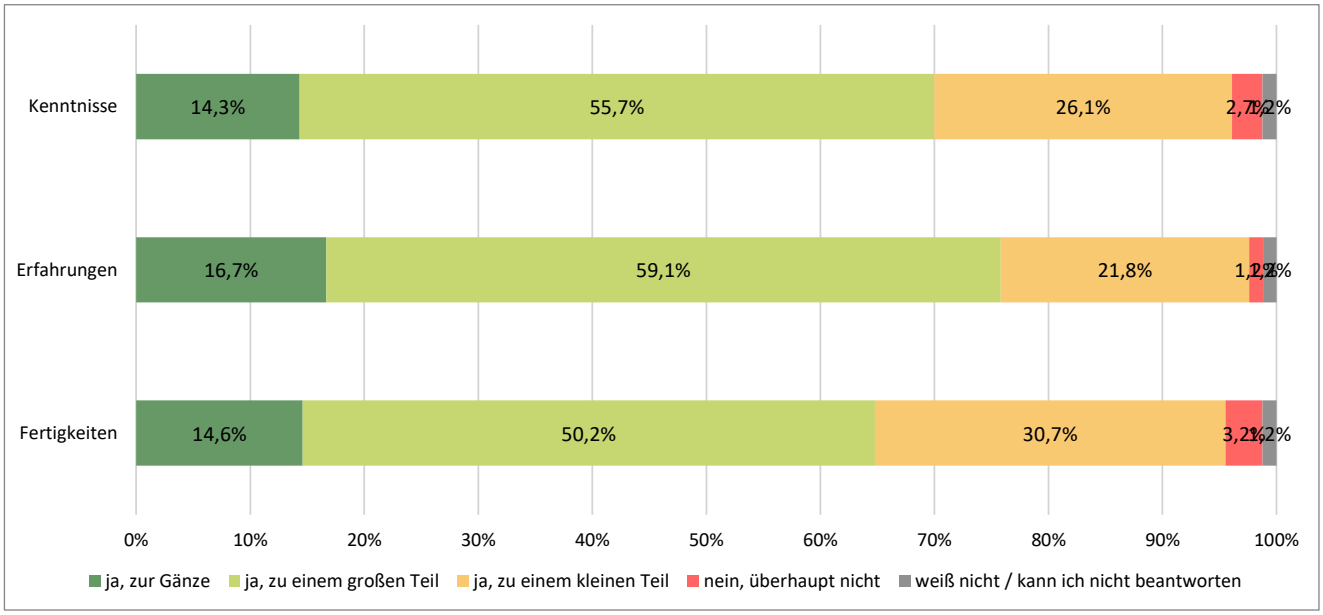

	Prozent					N
	ja, zur Gänze	ja, zu einem großen Teil	ja, zu einem kleinen Teil	nein, überhaupt nicht	weiß nicht / kann ich nicht beantworten	
Kenntnisse	14,3%	55,7%	26,1%	2,7%	1,2%	1543
Erfahrungen	16,7%	59,1%	21,8%	1,2%	1,2%	1542
Fertigkeiten	14,6%	50,2%	30,7%	3,2%	1,2%	1542

	Anzahl					N
	ja, zur Gänze	ja, zu einem großen Teil	ja, zu einem kleinen Teil	nein, überhaupt nicht	weiß nicht / kann ich nicht beantworten	
Kenntnisse	221	859	403	41	19	1543
Erfahrungen	257	912	336	19	18	1542
Fertigkeiten	225	774	474	50	19	1542

Kenntnisse

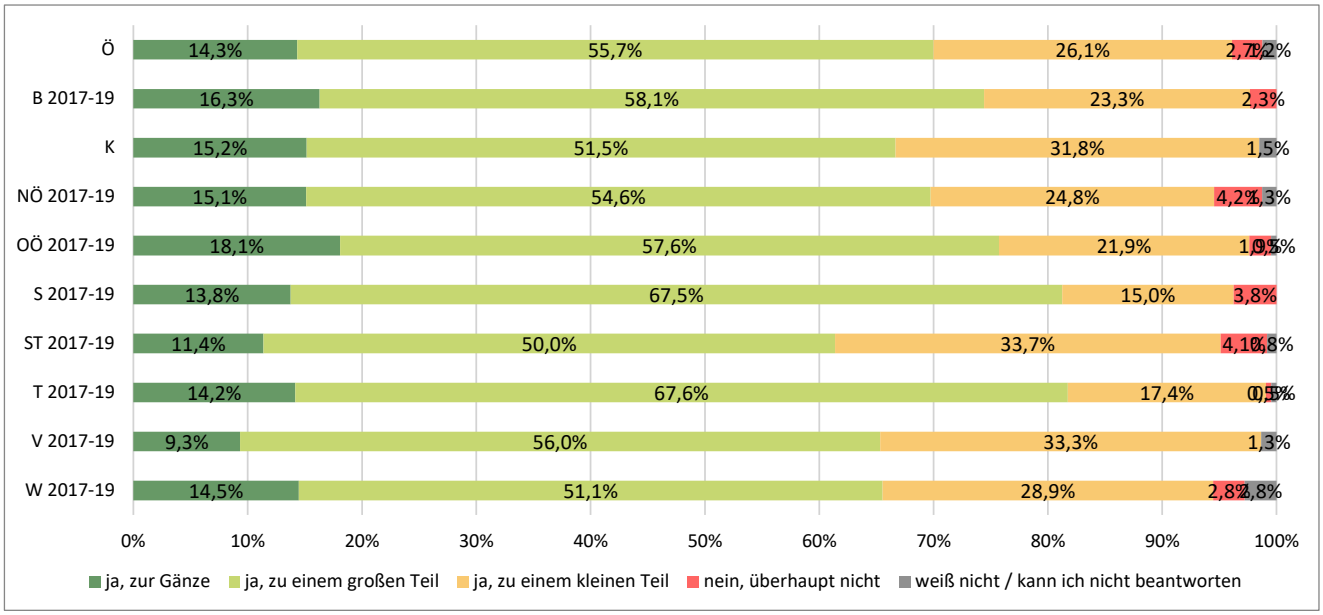

	Prozent					N
	ja, zur Gänze	ja, zu einem großen Teil	ja, zu einem kleinen Teil	nein, überhaupt nicht	weiß nicht / kann ich nicht beantworten	
Ö	14,3%	55,7%	26,1%	2,7%	1,2%	1543
B 2017-19	16,3%	58,1%	23,3%	2,3%	0,0%	43
K	15,2%	51,5%	31,8%	0,0%	1,5%	66
NÖ 2017-19	15,1%	54,6%	24,8%	4,2%	1,3%	238
OÖ 2017-19	18,1%	57,6%	21,9%	1,9%	0,5%	210
S 2017-19	13,8%	67,5%	15,0%	3,8%	0,0%	80
ST 2017-19	11,4%	50,0%	33,7%	4,1%	0,8%	246
T 2017-19	14,2%	67,6%	17,4%	0,5%	0,5%	219
V 2017-19	9,3%	56,0%	33,3%	0,0%	1,3%	75
W 2017-19	14,5%	51,1%	28,9%	2,8%	2,8%	325

	Anzahl					N
	ja, zur Gänze	ja, zu einem großen Teil	ja, zu einem kleinen Teil	nein, überhaupt nicht	weiß nicht / kann ich nicht beantworten	
Ö	221	859	403	41	19	1543
B 2017-19	7	25	10	1	0	43
K	10	34	21	0	1	66
NÖ 2017-19	36	130	59	10	3	238
OÖ 2017-19	38	121	46	4	1	210
S 2017-19	11	54	12	3	0	80
ST 2017-19	28	123	83	10	2	246
T 2017-19	31	148	38	1	1	219
V 2017-19	7	42	25	0	1	75
W 2017-19	47	166	94	9	9	325

Erfahrungen

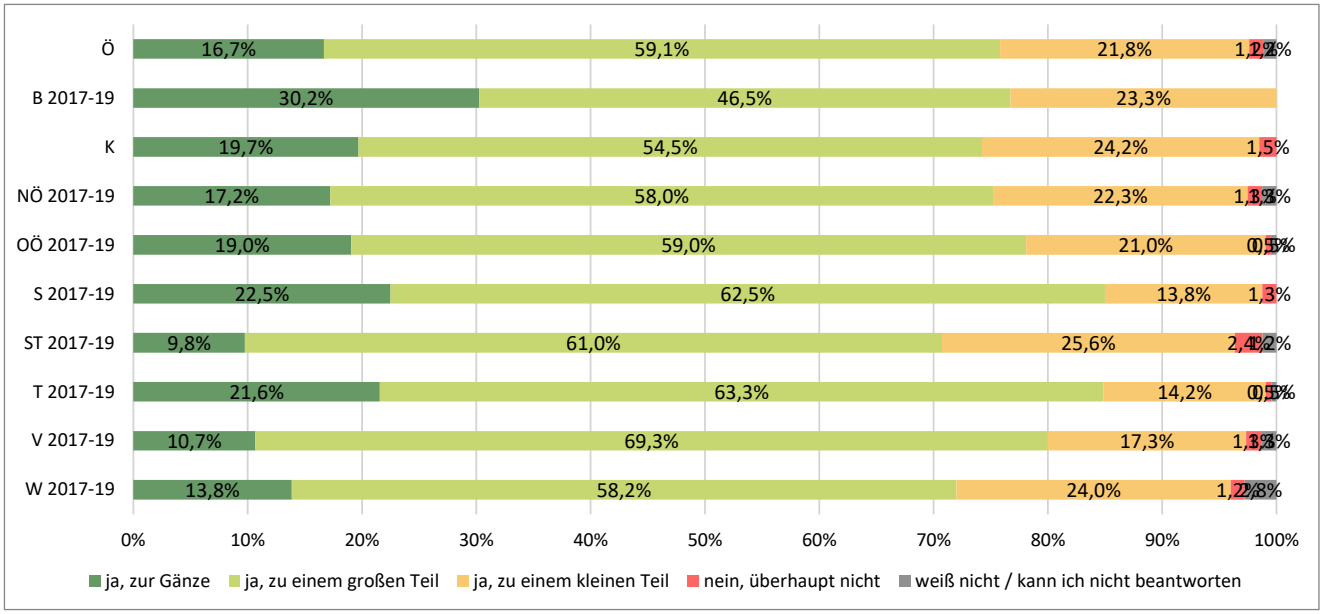

	Prozent					N
	ja, zur Gänze	ja, zu einem großen Teil	ja, zu einem kleinen Teil	nein, überhaupt nicht	weiß nicht / kann ich nicht beantworten	
Ö	16,7%	59,1%	21,8%	1,2%	1,2%	1542
B 2017-19	30,2%	46,5%	23,3%	0,0%	0,0%	43
K	19,7%	54,5%	24,2%	1,5%	0,0%	66
NÖ 2017-19	17,2%	58,0%	22,3%	1,3%	1,3%	238
OÖ 2017-19	19,0%	59,0%	21,0%	0,5%	0,5%	210
S 2017-19	22,5%	62,5%	13,8%	1,3%	0,0%	80
ST 2017-19	9,8%	61,0%	25,6%	2,4%	1,2%	246
T 2017-19	21,6%	63,3%	14,2%	0,5%	0,5%	218
V 2017-19	10,7%	69,3%	17,3%	1,3%	1,3%	75
W 2017-19	13,8%	58,2%	24,0%	1,2%	2,8%	325

	Anzahl					N
	ja, zur Gänze	ja, zu einem großen Teil	ja, zu einem kleinen Teil	nein, überhaupt nicht	weiß nicht / kann ich nicht beantworten	
Ö	257	912	336	19	18	1542
B 2017-19	13	20	10	0	0	43
K	13	36	16	1	0	66
NÖ 2017-19	41	138	53	3	3	238
OÖ 2017-19	40	124	44	1	1	210
S 2017-19	18	50	11	1	0	80
ST 2017-19	24	150	63	6	3	246
T 2017-19	47	138	31	1	1	218
V 2017-19	8	52	13	1	1	75
W 2017-19	45	189	78	4	9	325

Fertigkeiten

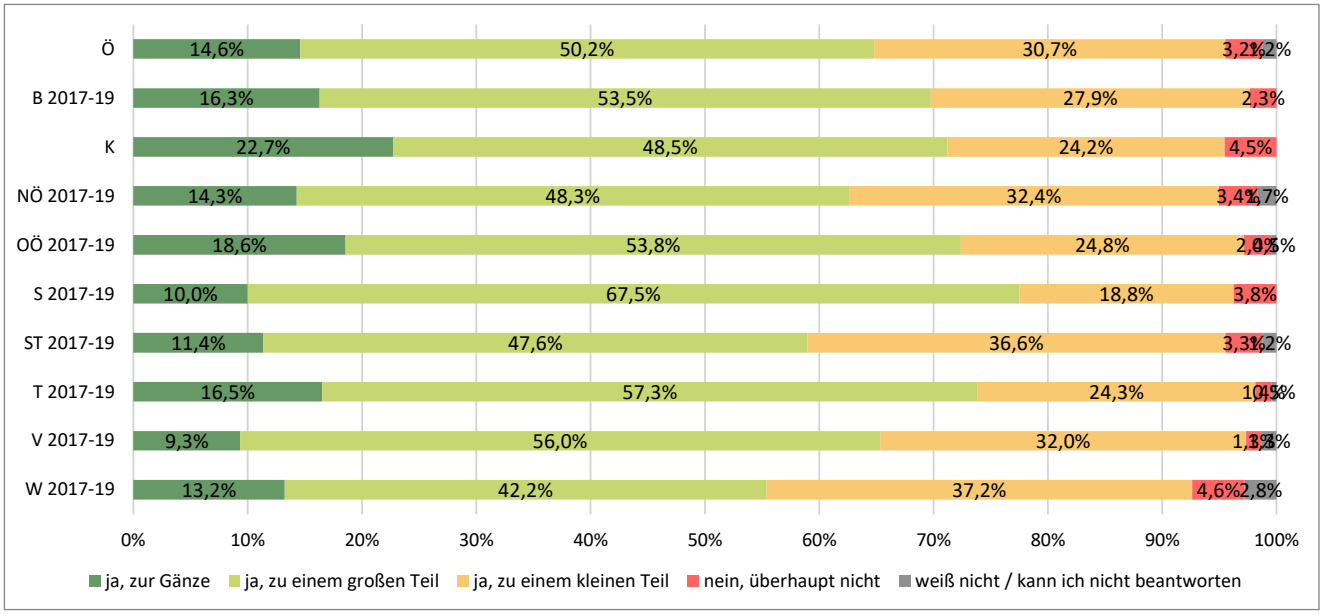

	Prozent					N
	ja, zur Gänze	ja, zu einem großen Teil	ja, zu einem kleinen Teil	nein, überhaupt nicht	weiß nicht / kann ich nicht beantworten	
Ö	14,6%	50,2%	30,7%	3,2%	1,2%	1542
B 2017-19	16,3%	53,5%	27,9%	2,3%	0,0%	43
K	22,7%	48,5%	24,2%	4,5%	0,0%	66
NÖ 2017-19	14,3%	48,3%	32,4%	3,4%	1,7%	238
OÖ 2017-19	18,6%	53,8%	24,8%	2,4%	0,5%	210
S 2017-19	10,0%	67,5%	18,8%	3,8%	0,0%	80
ST 2017-19	11,4%	47,6%	36,6%	3,3%	1,2%	246
T 2017-19	16,5%	57,3%	24,3%	1,4%	0,5%	218
V 2017-19	9,3%	56,0%	32,0%	1,3%	1,3%	75
W 2017-19	13,2%	42,2%	37,2%	4,6%	2,8%	325

	Anzahl					N
	ja, zur Gänze	ja, zu einem großen Teil	ja, zu einem kleinen Teil	nein, überhaupt nicht	weiß nicht / kann ich nicht beantworten	
Ö	225	774	474	50	19	1542
B 2017-19	7	23	12	1	0	43
K	15	32	16	3	0	66
NÖ 2017-19	34	115	77	8	4	238
OÖ 2017-19	39	113	52	5	1	210
S 2017-19	8	54	15	3	0	80
ST 2017-19	28	117	90	8	3	246
T 2017-19	36	125	53	3	1	218
V 2017-19	7	42	24	1	1	75
W 2017-19	43	137	121	15	9	325

Freitextangaben zur Basisausbildung

Abschließend haben die Teilnehmerinnen und Teilnehmer die Möglichkeit, ergänzend zu Ihren Angaben Ihre Rückmeldung zur Basisausbildung als Freitext zu geben.

Abschließend: Gibt es ergänzend zu Ihren Angaben noch etwas, was Sie uns zur Basisausbildung mitteilen wollen?

Die Landesärztekammern erhalten die Angaben, welche das jeweilige Bundesland betreffen, vom Ärztlichen Qualitätszenturm zur Verfügung gestellt.

6. Ausbildungsvertrag

In welchem Ausmaß arbeiten Sie derzeit?

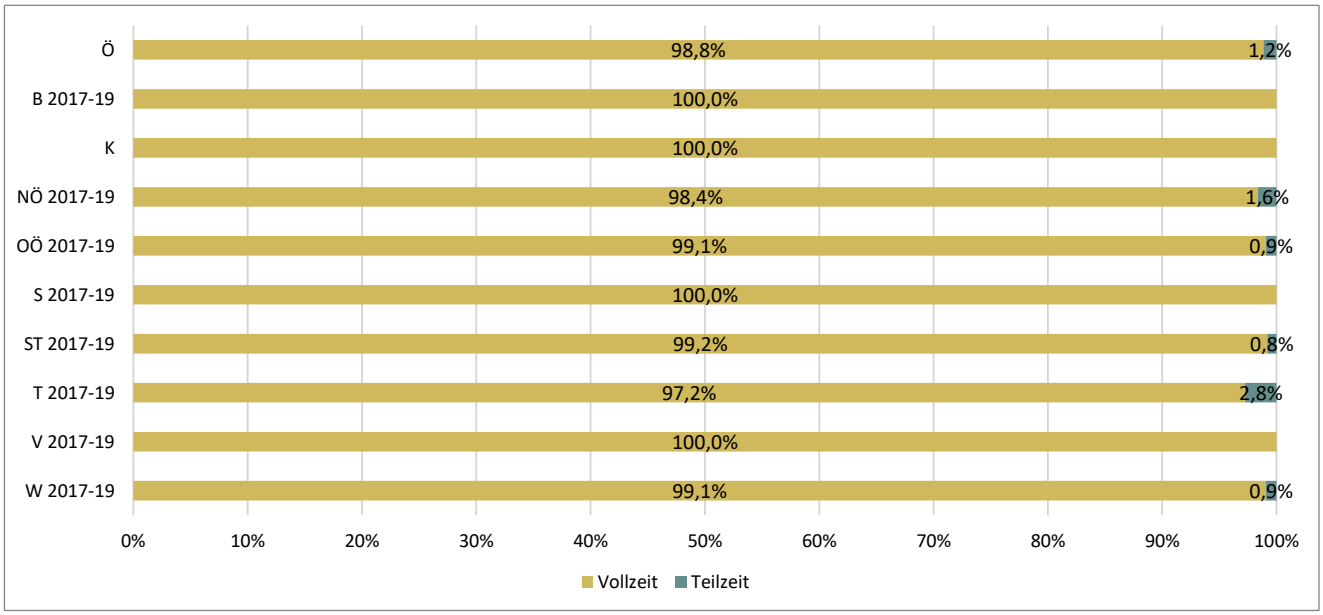

	Prozent		N
	Vollzeit	**Teilzeit**	
Ö	98,8%	1,2%	1561
B 2017-19	100,0%	0,0%	43
K	100,0%	0,0%	68
NÖ 2017-19	98,4%	1,6%	247
OÖ 2017-19	99,1%	0,9%	213
S 2017-19	100,0%	0,0%	80
ST 2017-19	99,2%	0,8%	248
T 2017-19	97,2%	2,8%	218
V 2017-19	100,0%	0,0%	78
W 2017-19	99,1%	0,9%	323

	Anzahl		N
	Vollzeit	**Teilzeit**	
Ö	1543	18	1561
B 2017-19	43	0	43
K	68	0	68
NÖ 2017-19	243	4	247
OÖ 2017-19	211	2	213
S 2017-19	80	0	80
ST 2017-19	246	2	248
T 2017-19	212	6	218
V 2017-19	78	0	78
W 2017-19	320	3	323

Haben Sie einen Arbeitsvertrag auf die Gesamtdauer Ihrer Ausbildung?

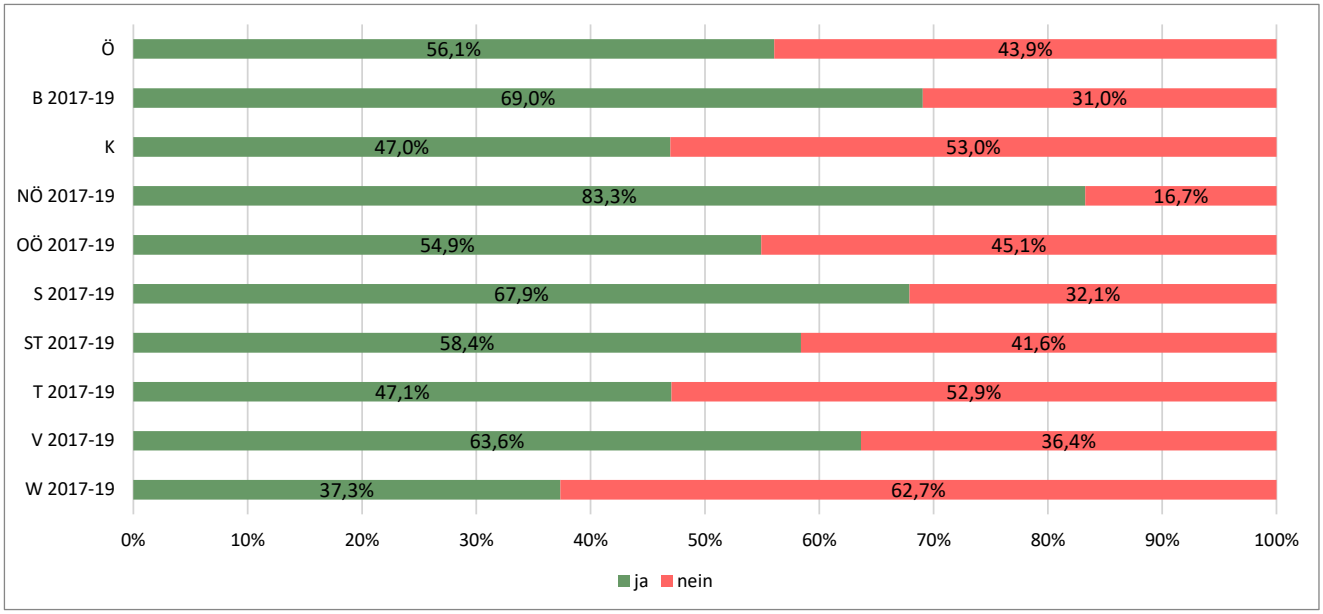

	Prozent		N
	ja	nein	
Ö	56,1%	43,9%	1570
B 2017-19	69,0%	31,0%	42
K	47,0%	53,0%	66
NÖ 2017-19	83,3%	16,7%	245
OÖ 2017-19	54,9%	45,1%	213
S 2017-19	67,9%	32,1%	81
ST 2017-19	58,4%	41,6%	250
T 2017-19	47,1%	52,9%	221
V 2017-19	63,6%	36,4%	77
W 2017-19	37,3%	62,7%	332

	Anzahl		N
	ja	nein	
Ö	880	690	1570
B 2017-19	29	13	42
K	31	35	66
NÖ 2017-19	204	41	245
OÖ 2017-19	117	96	213
S 2017-19	55	26	81
ST 2017-19	146	104	250
T 2017-19	104	117	221
V 2017-19	49	28	77
W 2017-19	124	208	332

7. Detailbewertung

Ausbildungsverantwortung, Ausbildungskonzept

Wurde Ihnen ein/e Gesamtverantwortliche/r des jeweiligen Krankenhauses für Ihre Basisausbildung genannt?

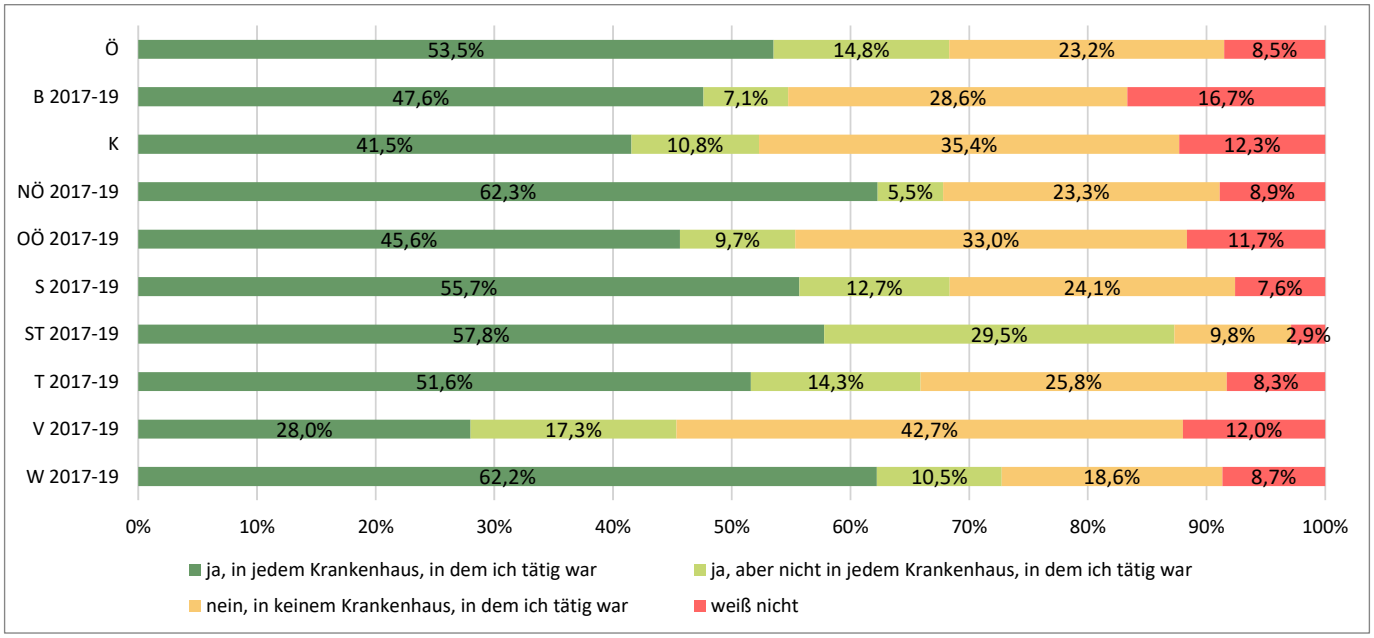

	Prozent				N
	ja, in jedem Krankenhaus, in dem ich tätig war	ja, aber nicht in jedem Krankenhaus, in dem ich tätig war	nein, in keinem Krankenhaus, in dem ich tätig war	weiß nicht	
Ö	53,5%	14,8%	23,2%	8,5%	1528
B 2017-19	47,6%	7,1%	28,6%	16,7%	42
K	41,5%	10,8%	35,4%	12,3%	65
NÖ 2017-19	62,3%	5,5%	23,3%	8,9%	236
OÖ 2017-19	45,6%	9,7%	33,0%	11,7%	206
S 2017-19	55,7%	12,7%	24,1%	7,6%	79
ST 2017-19	57,8%	29,5%	9,8%	2,9%	244
T 2017-19	51,6%	14,3%	25,8%	8,3%	217
V 2017-19	28,0%	17,3%	42,7%	12,0%	75
W 2017-19	62,2%	10,5%	18,6%	8,7%	323

	Anzahl				N
	ja, in jedem Krankenhaus, in dem ich tätig war	ja, aber nicht in jedem Krankenhaus, in dem ich tätig war	nein, in keinem Krankenhaus, in dem ich tätig war	weiß nicht	
Ö	818	226	354	130	1528
B 2017-19	20	3	12	7	42
K	27	7	23	8	65
NÖ 2017-19	147	13	55	21	236
OÖ 2017-19	94	20	68	24	206
S 2017-19	44	10	19	6	79
ST 2017-19	141	72	24	7	244
T 2017-19	112	31	56	18	217
V 2017-19	21	13	32	9	75
W 2017-19	201	34	60	28	323

Wie sehr haben sich die Ausbildungsverantwortlichen um Ihre Ausbildung bemüht (z.B. durch Fortbildungen, persönliche Gespräche, konstruktive Kritik und Feedback)?

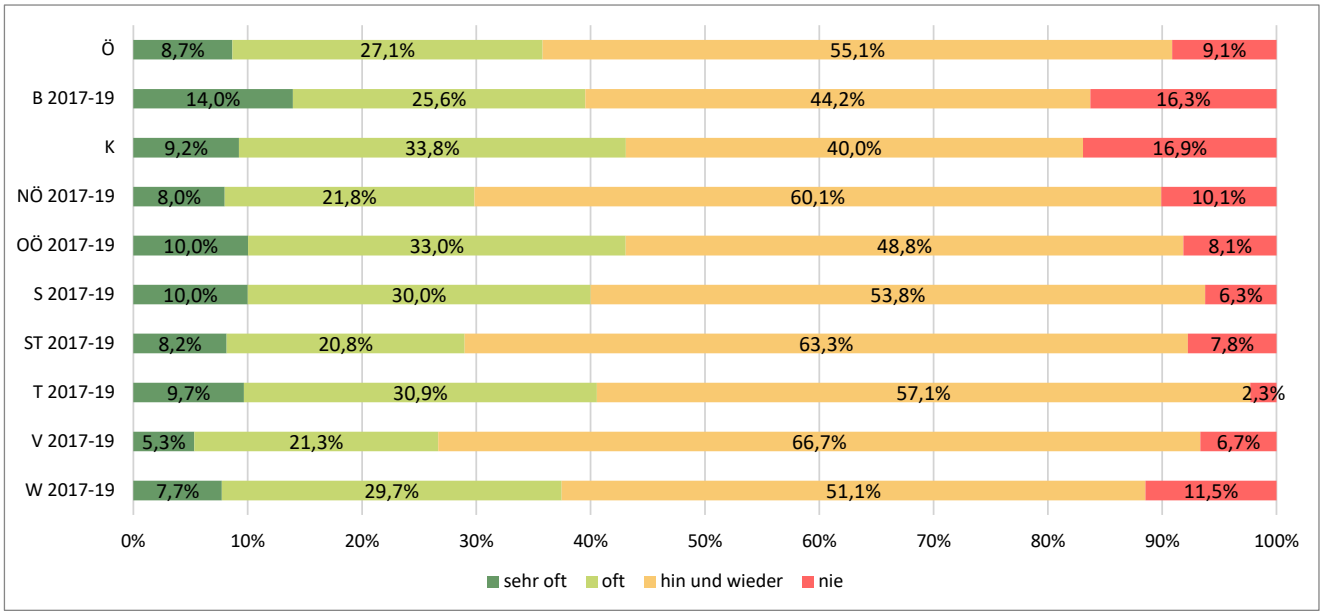

	Prozent				N
	sehr oft	**oft**	**hin und wieder**	**nie**	
Ö	8,7%	27,1%	55,1%	9,1%	1536
B 2017-19	14,0%	25,6%	44,2%	16,3%	43
K	9,2%	33,8%	40,0%	16,9%	65
NÖ 2017-19	8,0%	21,8%	60,1%	10,1%	238
OÖ 2017-19	10,0%	33,0%	48,8%	8,1%	209
S 2017-19	10,0%	30,0%	53,8%	6,3%	80
ST 2017-19	8,2%	20,8%	63,3%	7,8%	245
T 2017-19	9,7%	30,9%	57,1%	2,3%	217
V 2017-19	5,3%	21,3%	66,7%	6,7%	75
W 2017-19	7,7%	29,7%	51,1%	11,5%	323

	Anzahl				N
	sehr oft	**oft**	**hin und wieder**	**nie**	
Ö	133	417	846	140	1536
B 2017-19	6	11	19	7	43
K	6	22	26	11	65
NÖ 2017-19	19	52	143	24	238
OÖ 2017-19	21	69	102	17	209
S 2017-19	8	24	43	5	80
ST 2017-19	20	51	155	19	245
T 2017-19	21	67	124	5	217
V 2017-19	4	16	50	5	75
W 2017-19	25	96	165	37	323

Gab es für die Ausbildung an den Abteilungen ein Ausbildungskonzept, ein Ausbildungs-Logbuch, einen Ausbildungsleitfaden oder etwas Vergleichbares?

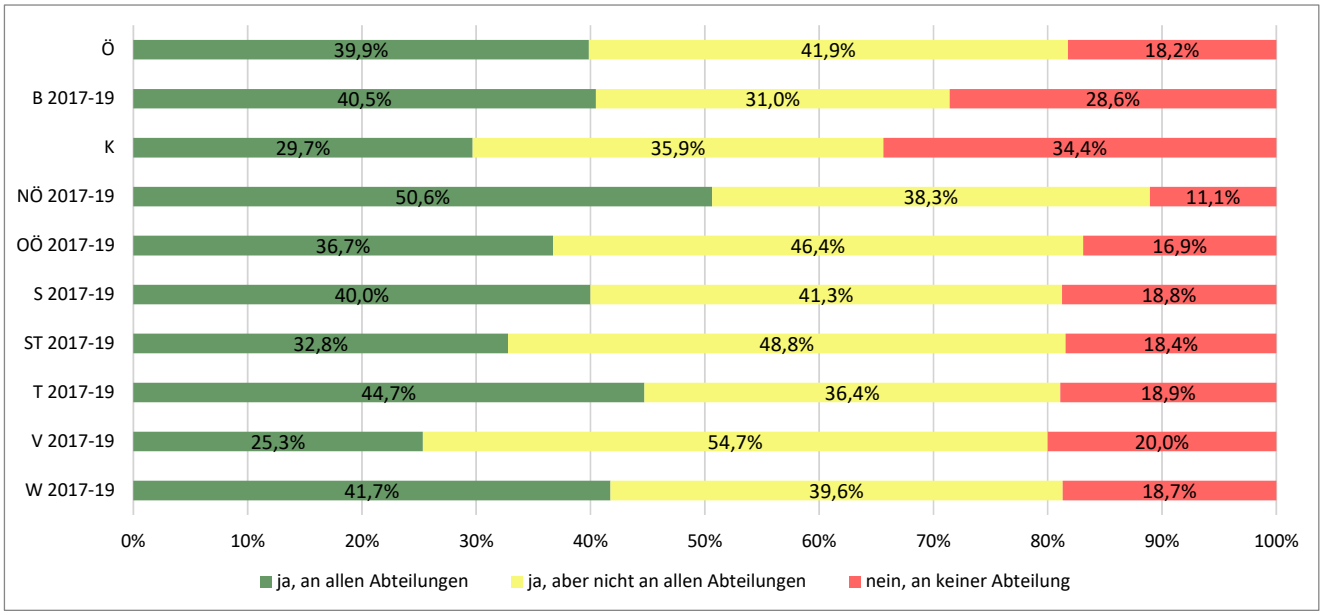

	Prozent			N
	ja, an allen Abteilungen	ja, aber nicht an allen Abteilungen	nein, an keiner Abteilung	
Ö	39,9%	41,9%	18,2%	1525
B 2017-19	40,5%	31,0%	28,6%	42
K	29,7%	35,9%	34,4%	64
NÖ 2017-19	50,6%	38,3%	11,1%	235
OÖ 2017-19	36,7%	46,4%	16,9%	207
S 2017-19	40,0%	41,3%	18,8%	80
ST 2017-19	32,8%	48,8%	18,4%	244
T 2017-19	44,7%	36,4%	18,9%	217
V 2017-19	25,3%	54,7%	20,0%	75
W 2017-19	41,7%	39,6%	18,7%	321

	Anzahl			N
	ja, an allen Abteilungen	ja, aber nicht an allen Abteilungen	nein, an keiner Abteilung	
Ö	608	639	278	1525
B 2017-19	17	13	12	42
K	19	23	22	64
NÖ 2017-19	119	90	26	235
OÖ 2017-19	76	96	35	207
S 2017-19	32	33	15	80
ST 2017-19	80	119	45	244
T 2017-19	97	79	41	217
V 2017-19	19	41	15	75
W 2017-19	134	127	60	321

Die Bewertung des Ausbildungskonzepts erfolgt nur von jenen Ärztinnen und Ärzten, die angeben haben, dass es ein Ausbildungskonzept gibt.

Wie beurteilen Sie die Qualität des Ausbildungskonzepts?

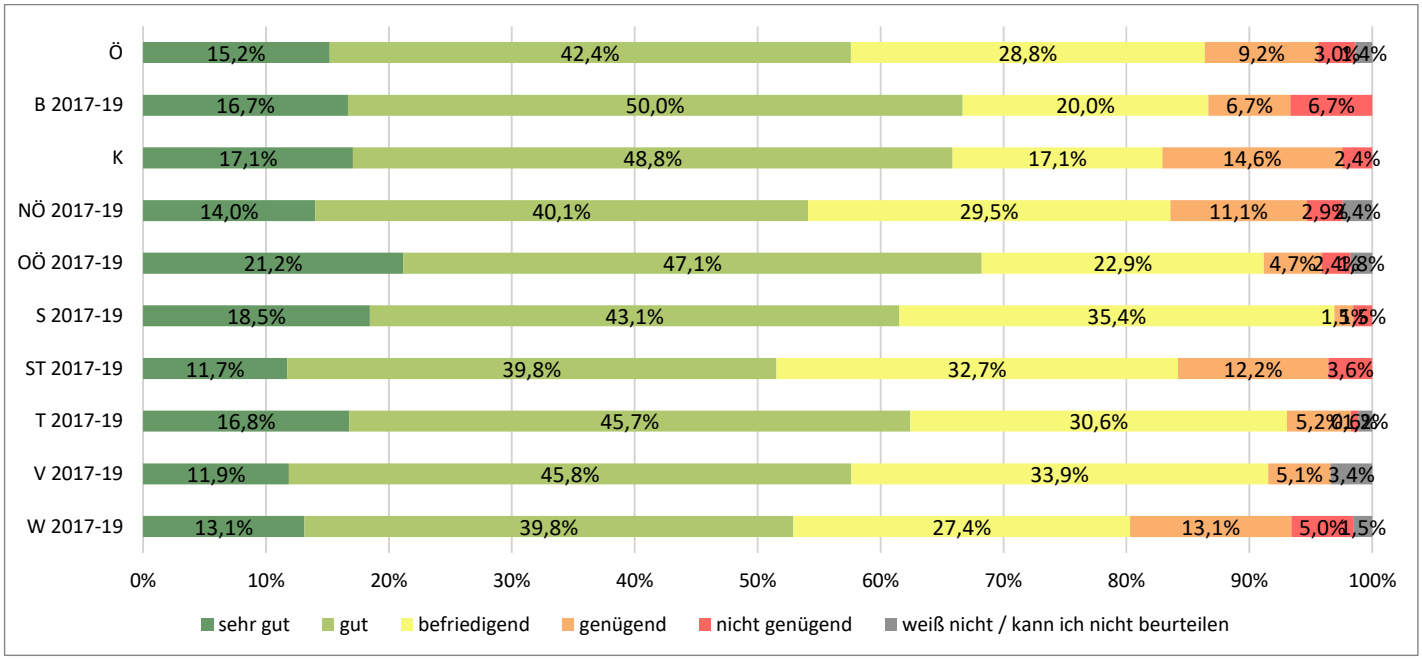

	Prozent						N
	sehr gut	gut	befriedigend	genügend	nicht genügend	weiß nicht / kann ich nicht beurteilen	
Ö	15,2%	42,4%	28,8%	9,2%	3,0%	1,4%	1233
B 2017-19	16,7%	50,0%	20,0%	6,7%	6,7%	0,0%	30
K	17,1%	48,8%	17,1%	14,6%	2,4%	0,0%	41
NÖ 2017-19	14,0%	40,1%	29,5%	11,1%	2,9%	2,4%	207
OÖ 2017-19	21,2%	47,1%	22,9%	4,7%	2,4%	1,8%	170
S 2017-19	18,5%	43,1%	35,4%	1,5%	1,5%	0,0%	65
ST 2017-19	11,7%	39,8%	32,7%	12,2%	3,6%	0,0%	196
T 2017-19	16,8%	45,7%	30,6%	5,2%	0,6%	1,2%	173
V 2017-19	11,9%	45,8%	33,9%	5,1%	0,0%	3,4%	59
W 2017-19	13,1%	39,8%	27,4%	13,1%	5,0%	1,5%	259

	Prozent						N
	sehr gut	gut	befriedigend	genügend	nicht genügend	weiß nicht / kann ich nicht beurteilen	
Ö	187	523	355	114	37	17	1233
B 2017-19	5	15	6	2	2	0	30
K	7	20	7	6	1	0	41
NÖ 2017-19	29	83	61	23	6	5	207
OÖ 2017-19	36	80	39	8	4	3	170
S 2017-19	12	28	23	1	1	0	65
ST 2017-19	23	78	64	24	7	0	196
T 2017-19	29	79	53	9	1	2	173
V 2017-19	7	27	20	3	0	2	59
W 2017-19	34	103	71	34	13	4	259

Wie beurteilen Sie die Umsetzung des Ausbildungskonzepts?

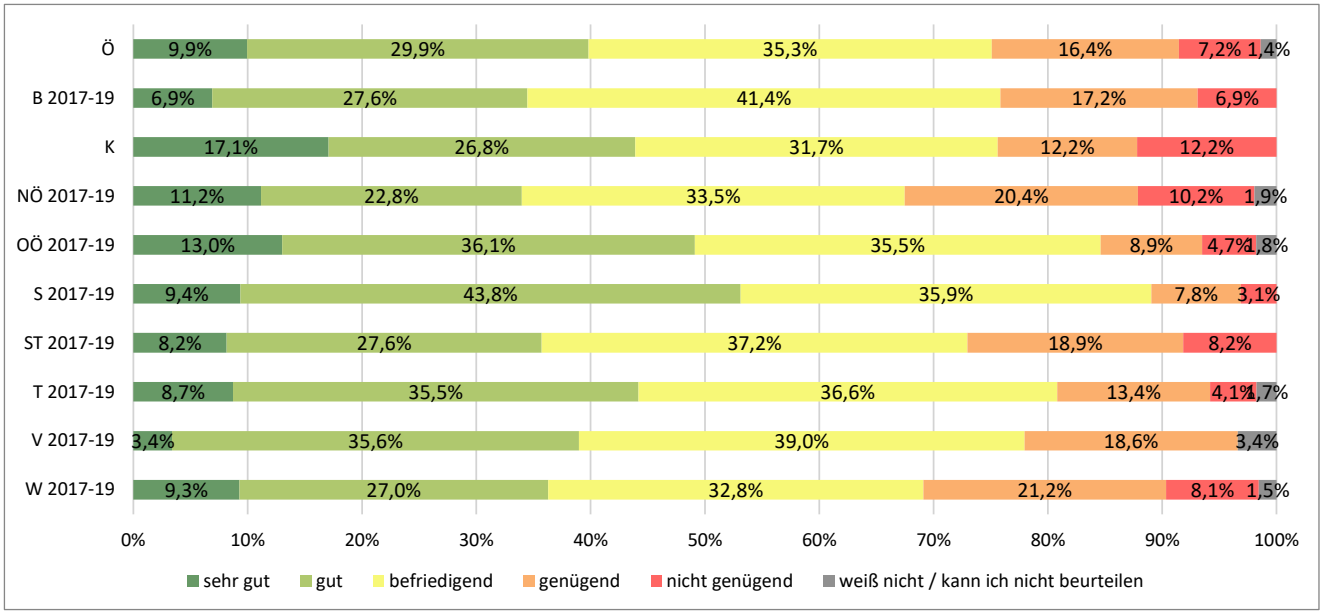

	Prozent						N
	sehr gut	**gut**	**befriedigend**	**genügend**	**nicht genügend**	**weiß nicht / kann ich nicht beurteilen**	
Ö	9,9%	29,9%	35,3%	16,4%	7,2%	1,4%	1228
B 2017-19	6,9%	27,6%	41,4%	17,2%	6,9%	0,0%	29
K	17,1%	26,8%	31,7%	12,2%	12,2%	0,0%	41
NÖ 2017-19	11,2%	22,8%	33,5%	20,4%	10,2%	1,9%	206
OÖ 2017-19	13,0%	36,1%	35,5%	8,9%	4,7%	1,8%	169
S 2017-19	9,4%	43,8%	35,9%	7,8%	3,1%	0,0%	64
ST 2017-19	8,2%	27,6%	37,2%	18,9%	8,2%	0,0%	196
T 2017-19	8,7%	35,5%	36,6%	13,4%	4,1%	1,7%	172
V 2017-19	3,4%	35,6%	39,0%	18,6%	0,0%	3,4%	59
W 2017-19	9,3%	27,0%	32,8%	21,2%	8,1%	1,5%	259

	Anzahl						N
	sehr gut	**gut**	**befriedigend**	**genügend**	**nicht genügend**	**weiß nicht / kann ich nicht beurteilen**	
Ö	122	367	433	201	88	17	1228
B 2017-19	2	8	12	5	2	0	29
K	7	11	13	5	5	0	41
NÖ 2017-19	23	47	69	42	21	4	206
OÖ 2017-19	22	61	60	15	8	3	169
S 2017-19	6	28	23	5	2	0	64
ST 2017-19	16	54	73	37	16	0	196
T 2017-19	15	61	63	23	7	3	172
V 2017-19	2	21	23	11	0	2	59
W 2017-19	24	70	85	55	21	4	259

Gab es an der Abteilung eine Regelung, die Ihnen das Kennenlernen verschiedener Einheiten (Ambulanz, Station etc.) ermöglichte?

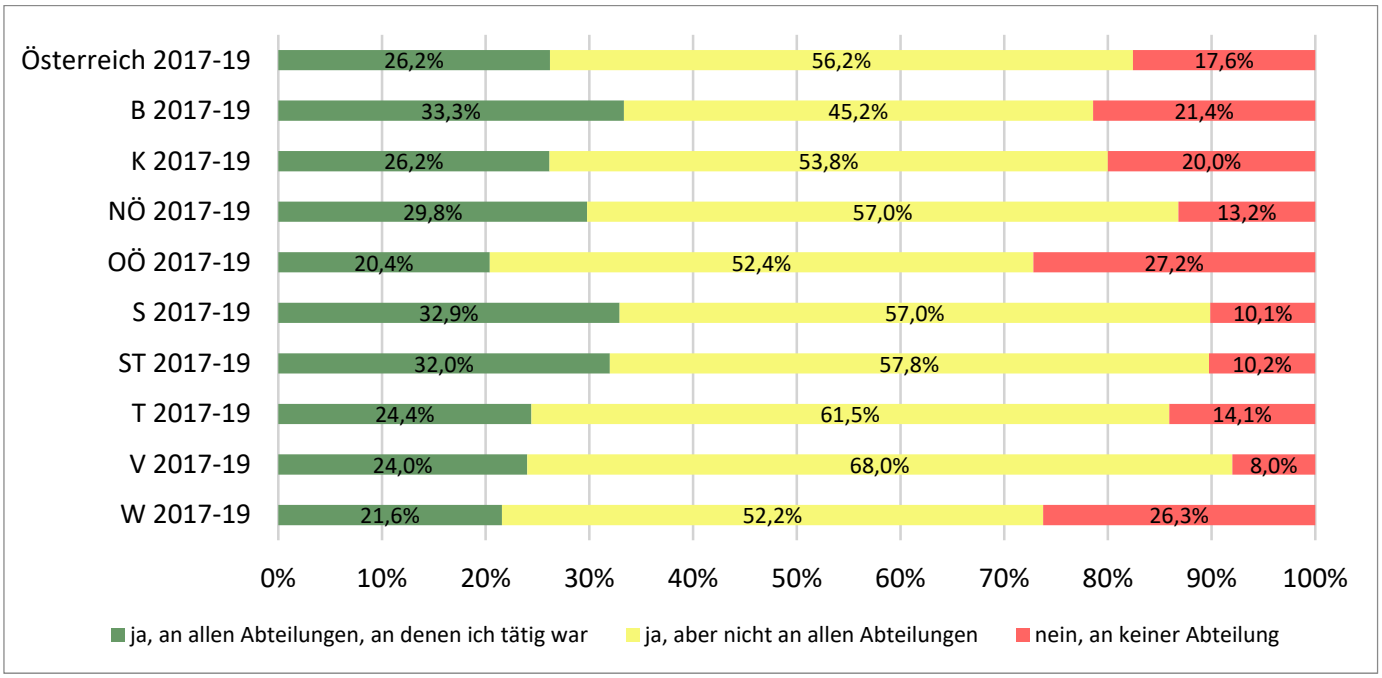

	Prozent			N
	ja, an allen Abteilungen, an denen ich tätig war	ja, aber nicht an allen Abteilungen	nein, an keiner Abteilung	
Ö	26,2%	56,2%	17,6%	1519
B 2017-19	33,3%	45,2%	21,4%	42
K	26,2%	53,8%	20,0%	65
NÖ 2017-19	29,8%	57,0%	13,2%	235
OÖ 2017-19	20,4%	52,4%	27,2%	206
S 2017-19	32,9%	57,0%	10,1%	79
ST 2017-19	32,0%	57,8%	10,2%	244
T 2017-19	24,4%	61,5%	14,1%	213
V 2017-19	24,0%	68,0%	8,0%	75
W 2017-19	21,6%	52,2%	26,3%	320

	Anzahl			N
	ja, an allen Abteilungen, an denen ich tätig war	ja, aber nicht an allen Abteilungen	nein, an keiner Abteilung	
Ö	398	854	267	1519
B 2017-19	14	19	9	42
K	17	35	13	65
NÖ 2017-19	70	134	31	235
OÖ 2017-19	42	108	56	206
S 2017-19	26	45	8	79
ST 2017-19	78	141	25	244
T 2017-19	52	131	30	213
V 2017-19	18	51	6	75
W 2017-19	69	167	84	320

Wurde diese Regelung zum Kennenlernen verschiedener Einheiten eingehalten?

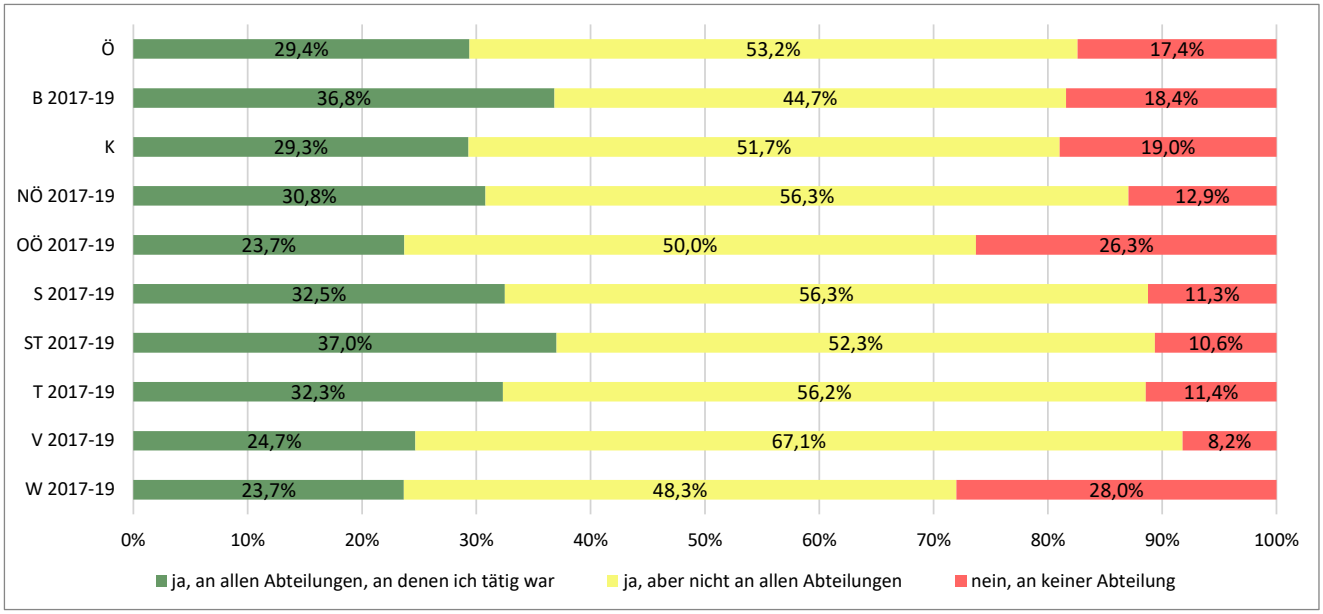

	Prozent			N
	ja, an allen Abteilungen, an denen ich tätig war	**ja, aber nicht an allen Abteilungen**	**nein, an keiner Abteilung**	
Ö	29,4%	53,2%	17,4%	1442
B 2017-19	36,8%	44,7%	18,4%	38
K	29,3%	51,7%	19,0%	58
NÖ 2017-19	30,8%	56,3%	12,9%	224
OÖ 2017-19	23,7%	50,0%	26,3%	194
S 2017-19	32,5%	56,3%	11,3%	80
ST 2017-19	37,0%	52,3%	10,6%	235
T 2017-19	32,3%	56,2%	11,4%	201
V 2017-19	24,7%	67,1%	8,2%	73
W 2017-19	23,7%	48,3%	28,0%	300

	Anzahl			N
	ja, an allen Abteilungen, an denen ich tätig war	**ja, aber nicht an allen Abteilungen**	**nein, an keiner Abteilung**	
Ö	424	767	251	1442
B 2017-19	14	17	7	38
K	17	30	11	58
NÖ 2017-19	69	126	29	224
OÖ 2017-19	46	97	51	194
S 2017-19	26	45	9	80
ST 2017-19	87	123	25	235
T 2017-19	65	113	23	201
V 2017-19	18	49	6	73
W 2017-19	71	145	84	300

Arbeitsabläufe / Organisation an der Abteilung

In welcher Form haben Sie ärztliche Tätigkeiten, die an das dipl. Pflegepersonal delegierbar wären (§15 GuKG, z.B. Infusion anhängen) durchgeführt?

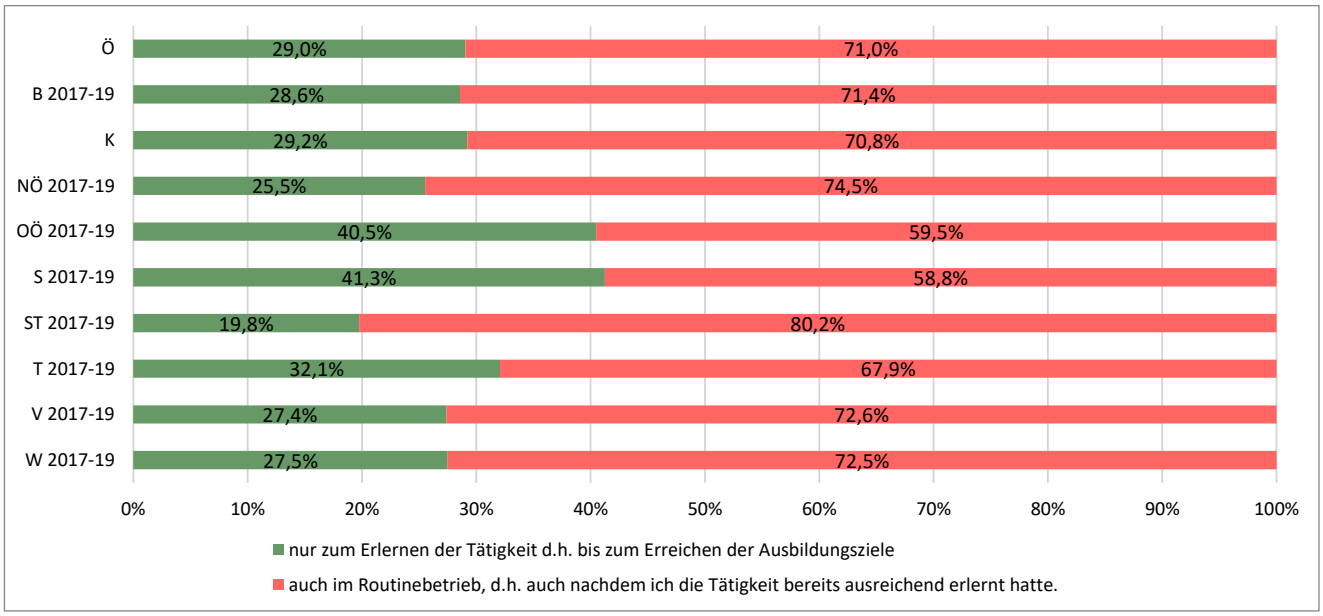

	Prozent		N
	nur zum Erlernen der Tätigkeit d.h. bis zum Erreichen der Ausbildungsziele	auch im Routinebetrieb, d.h. auch nachdem ich die Tätigkeit bereits ausreichend erlernt hatte.	
Ö	29,0%	71,0%	1515
B 2017-19	28,6%	71,4%	42
K	29,2%	70,8%	65
NÖ 2017-19	25,5%	74,5%	235
OÖ 2017-19	40,5%	59,5%	205
S 2017-19	41,3%	58,8%	80
ST 2017-19	19,8%	80,2%	243
T 2017-19	32,1%	67,9%	212
V 2017-19	27,4%	72,6%	73
W 2017-19	27,5%	72,5%	320

	Anzahl		N
	nur zum Erlernen der Tätigkeit d.h. bis zum Erreichen der Ausbildungsziele	auch im Routinebetrieb, d.h. auch nachdem ich die Tätigkeit bereits ausreichend erlernt hatte.	
Ö	440	1075	1515
B 2017-19	12	30	42
K	19	46	65
NÖ 2017-19	60	175	235
OÖ 2017-19	83	122	205
S 2017-19	33	47	80
ST 2017-19	48	195	243
T 2017-19	68	144	212
V 2017-19	20	53	73
W 2017-19	88	232	320

Wie häufig war die Erreichbarkeit der Stammmannschaft gegeben, wenn Sie medizinische Fragen hatten oder generell Unterstützung brauchten?

Erreichbarkeit der Stammmannschaft: während der Kernarbeitszeit

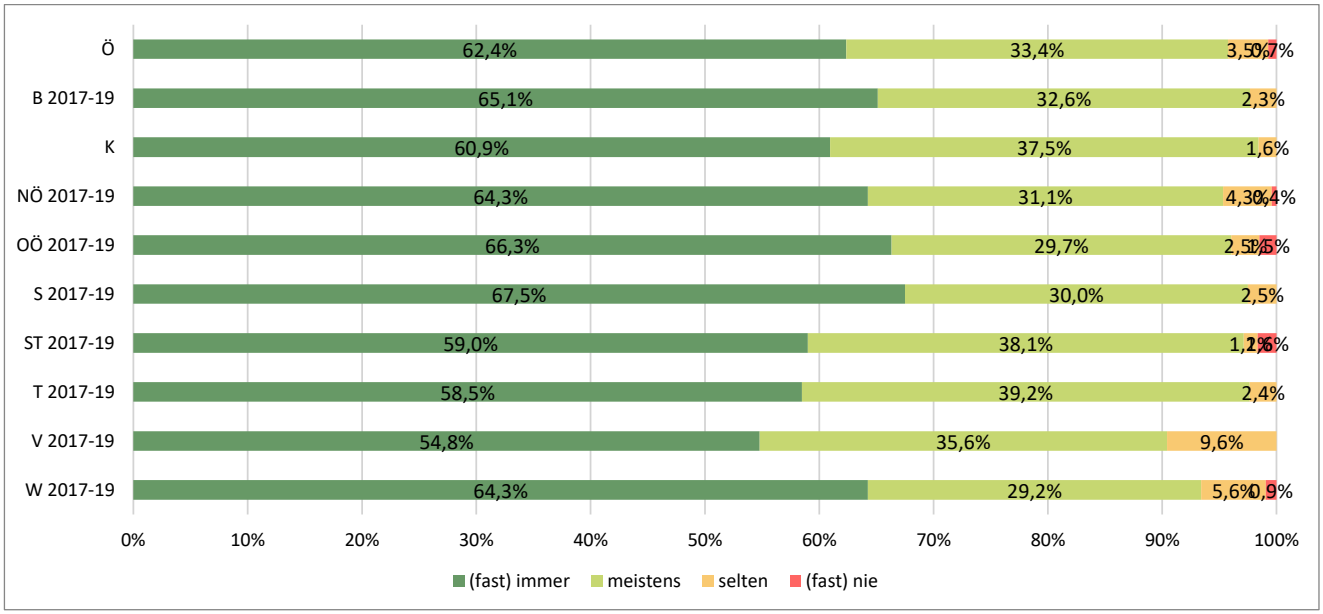

	Prozent				N
	(fast) immer	meistens	selten	(fast) nie	
Ö	62,4%	33,4%	3,5%	0,7%	1512
B 2017-19	65,1%	32,6%	2,3%	0,0%	43
K	60,9%	37,5%	1,6%	0,0%	64
NÖ 2017-19	64,3%	31,1%	4,3%	0,4%	235
OÖ 2017-19	66,3%	29,7%	2,5%	1,5%	202
S 2017-19	67,5%	30,0%	2,5%	0,0%	80
ST 2017-19	59,0%	38,1%	1,2%	1,6%	244
T 2017-19	58,5%	39,2%	2,4%	0,0%	212
V 2017-19	54,8%	35,6%	9,6%	0,0%	73
W 2017-19	64,3%	29,2%	5,6%	0,9%	319

	Anzahl				N
	(fast) immer	meistens	selten	(fast) nie	
Ö	943	505	53	11	1512
B 2017-19	28	14	1	0	43
K	39	24	1	0	64
NÖ 2017-19	151	73	10	1	235
OÖ 2017-19	134	60	5	3	202
S 2017-19	54	24	2	0	80
ST 2017-19	144	93	3	4	244
T 2017-19	124	83	5	0	212
V 2017-19	40	26	7	0	73
W 2017-19	205	93	18	3	319

Erreichbarkeit der Stammmannschaft: während des Nacht- und Wochenenddienstes

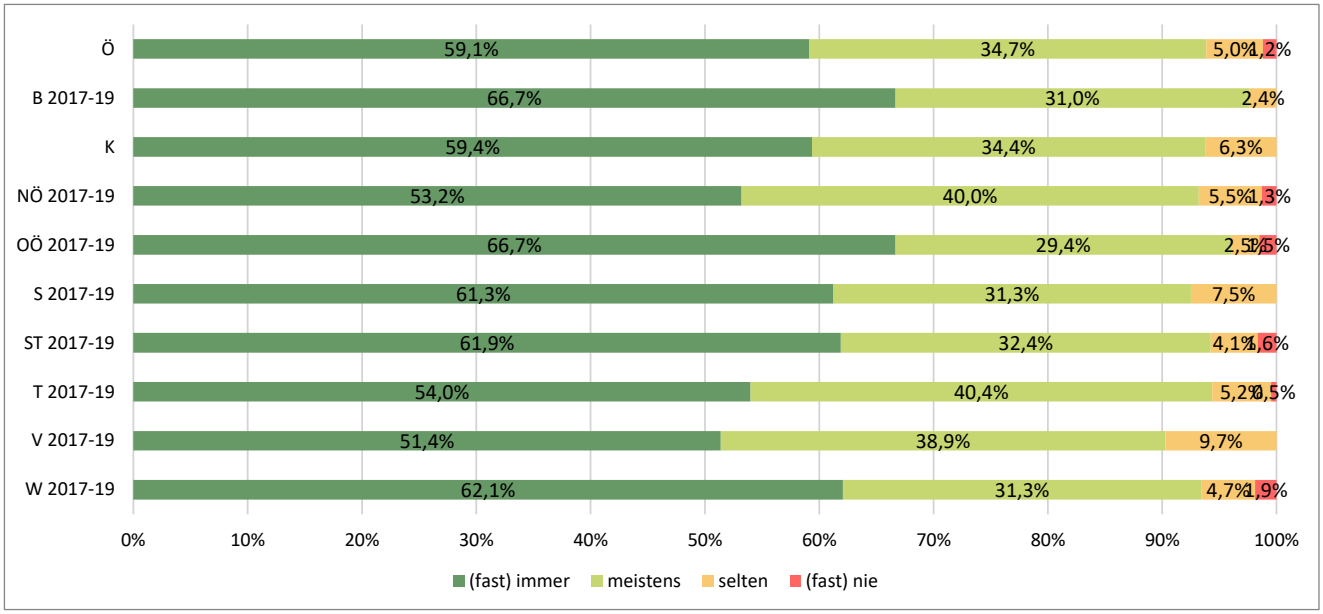

	Prozent				N
	(fast) immer	meistens	selten	(fast) nie	
Ö	59,1%	34,7%	5,0%	1,2%	1510
B 2017-19	66,7%	31,0%	2,4%	0,0%	42
K	59,4%	34,4%	6,3%	0,0%	64
NÖ 2017-19	53,2%	40,0%	5,5%	1,3%	235
OÖ 2017-19	66,7%	29,4%	2,5%	1,5%	201
S 2017-19	61,3%	31,3%	7,5%	0,0%	80
ST 2017-19	61,9%	32,4%	4,1%	1,6%	244
T 2017-19	54,0%	40,4%	5,2%	0,5%	213
V 2017-19	51,4%	38,9%	9,7%	0,0%	72
W 2017-19	62,1%	31,3%	4,7%	1,9%	319

	Anzahl				N
	(fast) immer	meistens	selten	(fast) nie	
Ö	893	524	75	18	1510
B 2017-19	28	13	1	0	42
K	38	22	4	0	64
NÖ 2017-19	125	94	13	3	235
OÖ 2017-19	134	59	5	3	201
S 2017-19	49	25	6	0	80
ST 2017-19	151	79	10	4	244
T 2017-19	115	86	11	1	213
V 2017-19	37	28	7	0	72
W 2017-19	198	100	15	6	319

Wie beurteilen Sie die Bereitschaft der Stammmannschaft, Auskunft zu erteilen, wenn Sie bezüglich einer Therapie oder eines Eingriffs Fragen hatten, oder generell Unterstützung brauchten?

Auskunftsbereitschaft der Stammmannschaft: während der Kernarbeitszeit

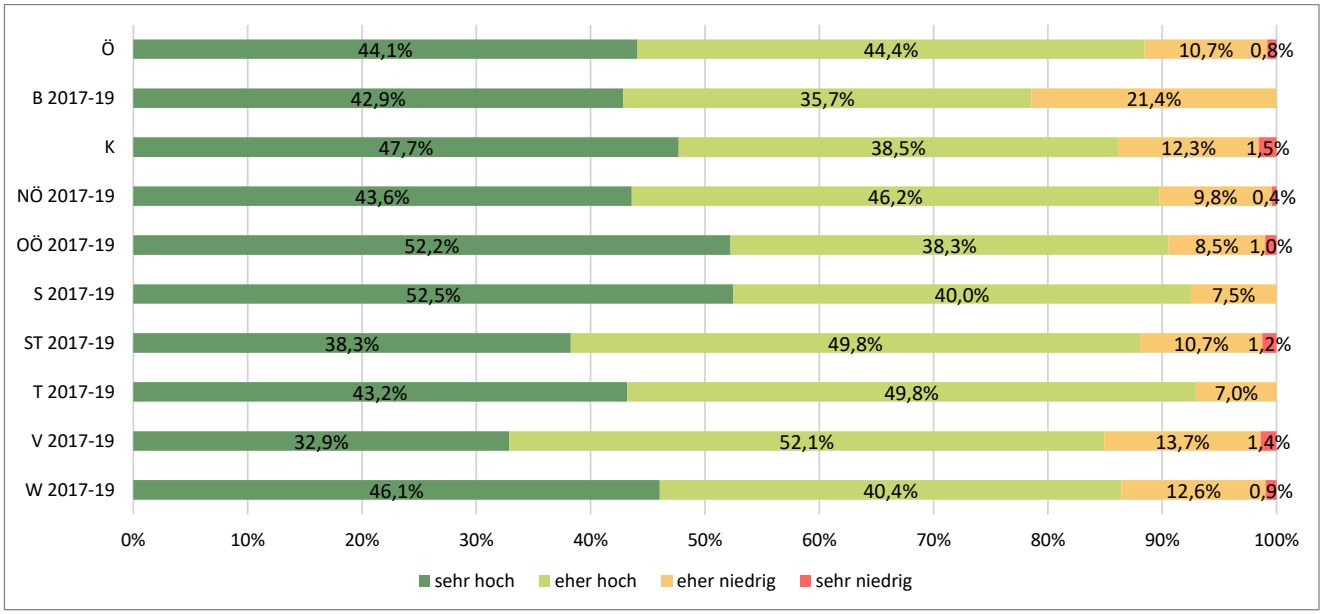

	Prozent				N
	sehr hoch	eher hoch	eher niedrig	sehr niedrig	
Ö	44,1%	44,4%	10,7%	0,8%	1508
B 2017-19	42,9%	35,7%	21,4%	0,0%	42
K	47,7%	38,5%	12,3%	1,5%	65
NÖ 2017-19	43,6%	46,2%	9,8%	0,4%	234
OÖ 2017-19	52,2%	38,3%	8,5%	1,0%	201
S 2017-19	52,5%	40,0%	7,5%	0,0%	80
ST 2017-19	38,3%	49,8%	10,7%	1,2%	243
T 2017-19	43,2%	49,8%	7,0%	0,0%	213
V 2017-19	32,9%	52,1%	13,7%	1,4%	73
W 2017-19	46,1%	40,4%	12,6%	0,9%	317

	Anzahl				N
	sehr hoch	eher hoch	eher niedrig	sehr niedrig	
Ö	665	669	162	12	1508
B 2017-19	18	15	9	0	42
K	31	25	8	1	65
NÖ 2017-19	102	108	23	1	234
OÖ 2017-19	105	77	17	2	201
S 2017-19	42	32	6	0	80
ST 2017-19	93	121	26	3	243
T 2017-19	92	106	15	0	213
V 2017-19	24	38	10	1	73
W 2017-19	146	128	40	3	317

Auskunftsbereitschaft der Stammmannschaft: während des Nacht- und Wochenenddienstes

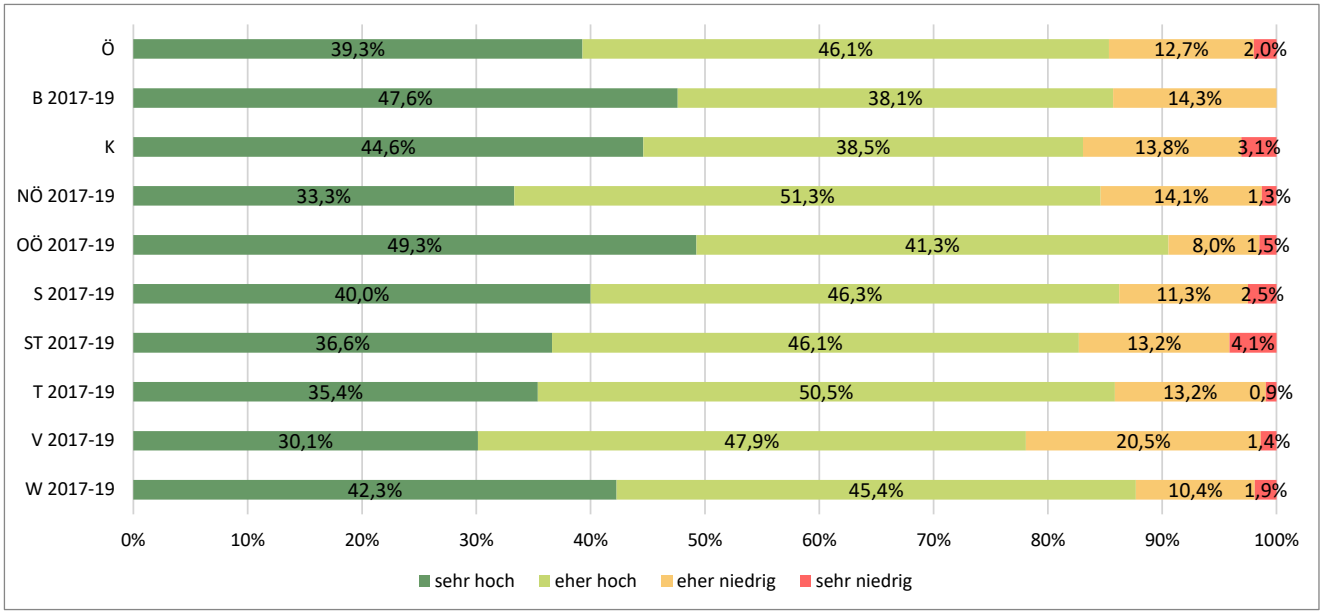

	Prozent				N
	sehr hoch	eher hoch	eher niedrig	sehr niedrig	
Ö	39,3%	46,1%	12,7%	2,0%	1507
B 2017-19	47,6%	38,1%	14,3%	0,0%	42
K	44,6%	38,5%	13,8%	3,1%	65
NÖ 2017-19	33,3%	51,3%	14,1%	1,3%	234
OÖ 2017-19	49,3%	41,3%	8,0%	1,5%	201
S 2017-19	40,0%	46,3%	11,3%	2,5%	80
ST 2017-19	36,6%	46,1%	13,2%	4,1%	243
T 2017-19	35,4%	50,5%	13,2%	0,9%	212
V 2017-19	30,1%	47,9%	20,5%	1,4%	73
W 2017-19	42,3%	45,4%	10,4%	1,9%	317

	Anzahl				N
	sehr hoch	eher hoch	eher niedrig	sehr niedrig	
Ö	592	694	191	30	1507
B 2017-19	20	16	6	0	42
K	29	25	9	2	65
NÖ 2017-19	78	120	33	3	234
OÖ 2017-19	99	83	16	3	201
S 2017-19	32	37	9	2	80
ST 2017-19	89	112	32	10	243
T 2017-19	75	107	28	2	212
V 2017-19	22	35	15	1	73
W 2017-19	134	144	33	6	317

Arbeitsbelastung / Leistungsdichte

Wie sehr fühlten Sie sich arbeitsmäßig auf den Abteilungen ausgelastet?

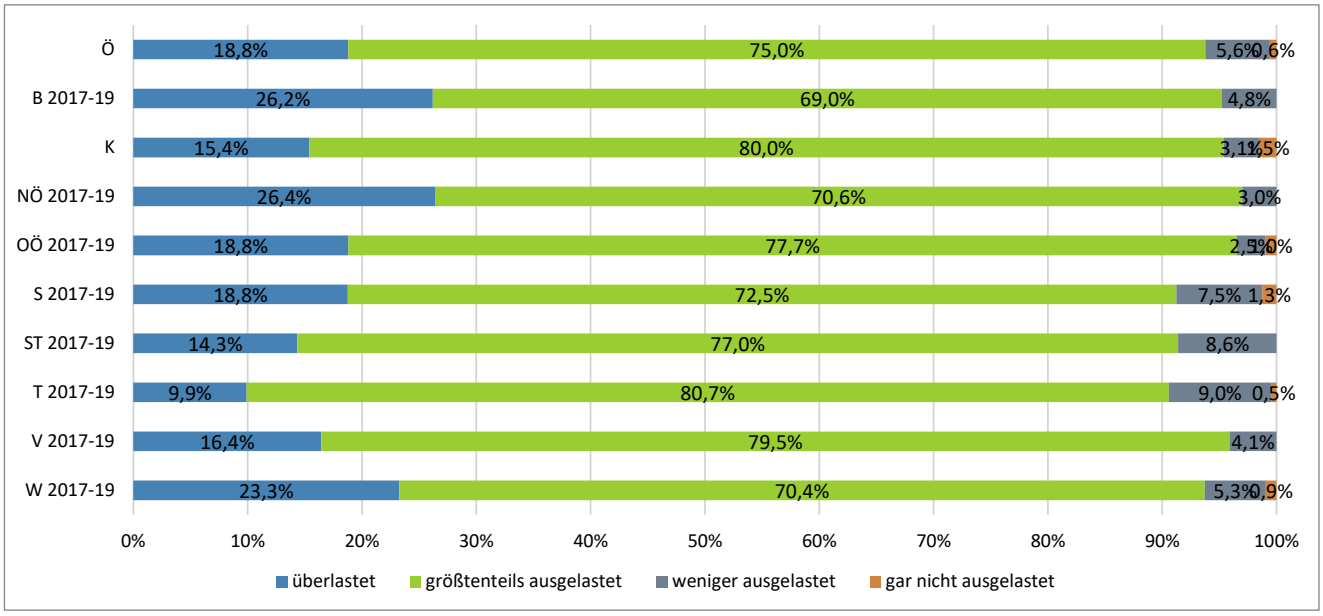

	Prozent				N
	überlastet	**größtenteils ausgelastet**	**weniger ausgelastet**	**gar nicht ausgelastet**	
Ö	18,8%	75,0%	5,6%	0,6%	1511
B 2017-19	26,2%	69,0%	4,8%	0,0%	42
K	15,4%	80,0%	3,1%	1,5%	65
NÖ 2017-19	26,4%	70,6%	3,0%	0,0%	235
OÖ 2017-19	18,8%	77,7%	2,5%	1,0%	202
S 2017-19	18,8%	72,5%	7,5%	1,3%	80
ST 2017-19	14,3%	77,0%	8,6%	0,0%	244
T 2017-19	9,9%	80,7%	9,0%	0,5%	212
V 2017-19	16,4%	79,5%	4,1%	0,0%	73
W 2017-19	23,3%	70,4%	5,3%	0,9%	318

	Anzahl				N
	überlastet	**größtenteils ausgelastet**	**weniger ausgelastet**	**gar nicht ausgelastet**	
Ö	284	1133	85	9	1511
B 2017-19	11	29	2	0	42
K	10	52	2	1	65
NÖ 2017-19	62	166	7	0	235
OÖ 2017-19	38	157	5	2	202
S 2017-19	15	58	6	1	80
ST 2017-19	35	188	21	0	244
T 2017-19	21	171	19	1	212
V 2017-19	12	58	3	0	73
W 2017-19	74	224	17	3	318

Wurden in der Praxis die Höchstarbeitszeiten (des KA-AZG) eingehalten?

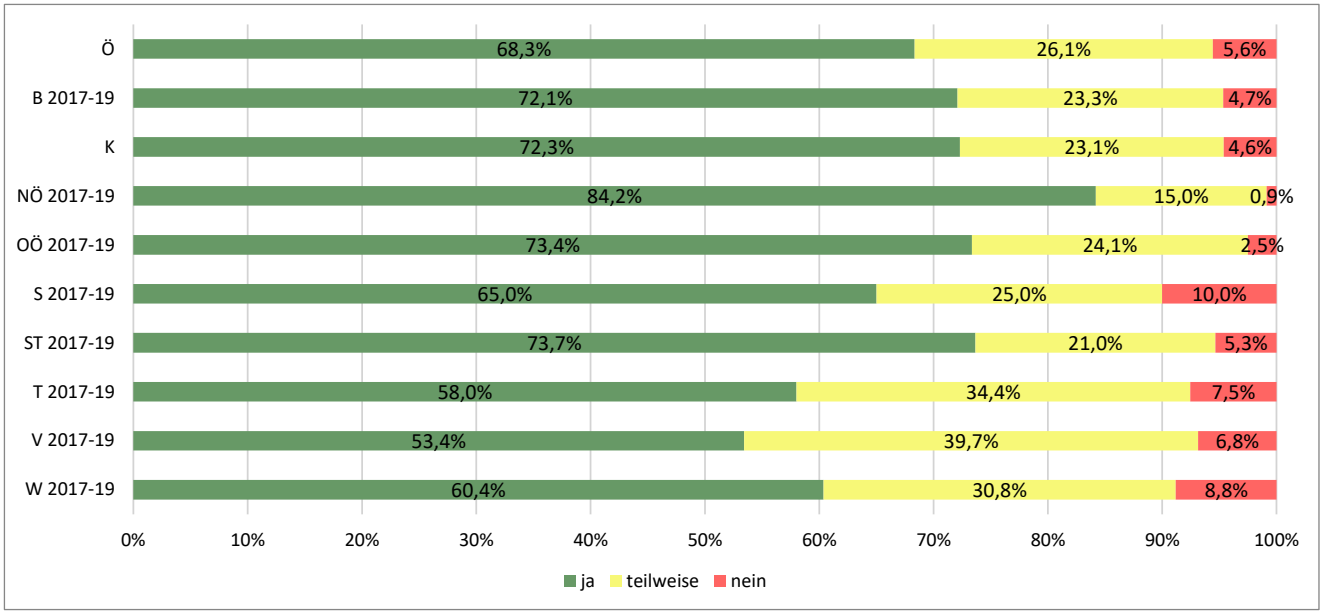

	Prozent			N
	ja	teilweise	nein	
Ö	68,3%	26,1%	5,6%	1507
B 2017-19	72,1%	23,3%	4,7%	43
K	72,3%	23,1%	4,6%	65
NÖ 2017-19	84,2%	15,0%	0,9%	234
OÖ 2017-19	73,4%	24,1%	2,5%	199
S 2017-19	65,0%	25,0%	10,0%	80
ST 2017-19	73,7%	21,0%	5,3%	243
T 2017-19	58,0%	34,4%	7,5%	212
V 2017-19	53,4%	39,7%	6,8%	73
W 2017-19	60,4%	30,8%	8,8%	318

	Anzahl			N
	ja	teilweise	nein	
Ö	1030	393	84	1507
B 2017-19	31	10	2	43
K	47	15	3	65
NÖ 2017-19	197	35	2	234
OÖ 2017-19	146	48	5	199
S 2017-19	52	20	8	80
ST 2017-19	179	51	13	243
T 2017-19	123	73	16	212
V 2017-19	39	29	5	73
W 2017-19	192	98	28	318

Wurden in der Praxis die vorgesehenen Ruhezeiten eingehalten?

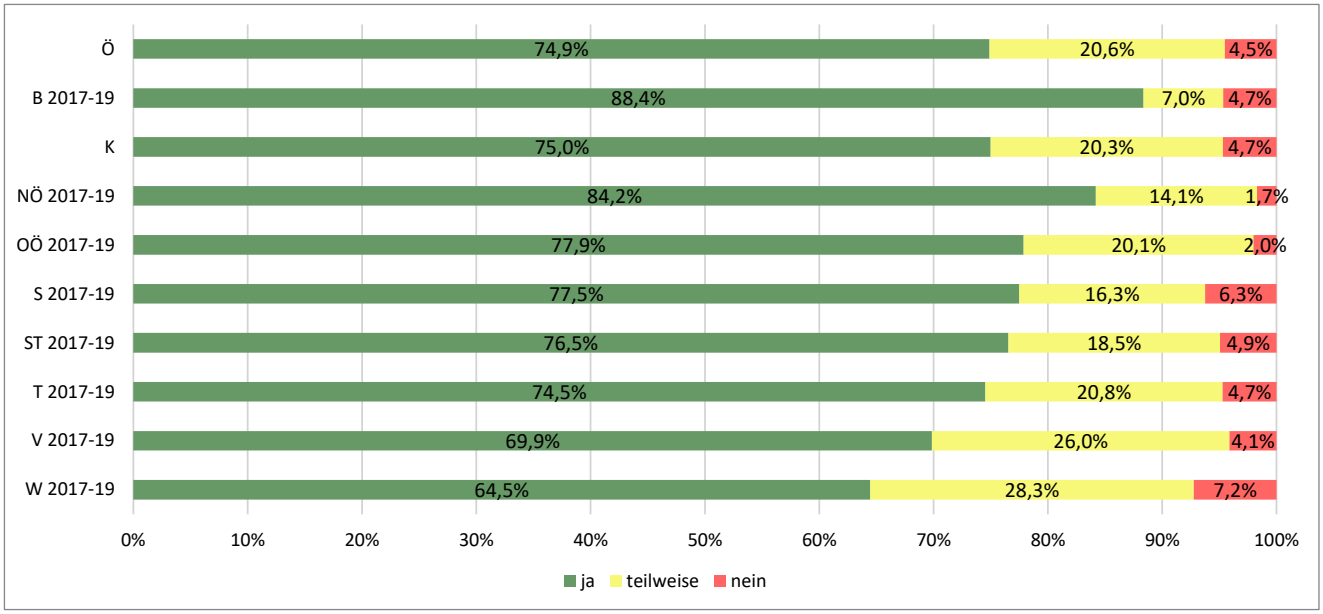

	Prozent			N
	ja	teilweise	nein	
Ö	74,9%	20,6%	4,5%	1506
B 2017-19	88,4%	7,0%	4,7%	43
K	75,0%	20,3%	4,7%	64
NÖ 2017-19	84,2%	14,1%	1,7%	234
OÖ 2017-19	77,9%	20,1%	2,0%	199
S 2017-19	77,5%	16,3%	6,3%	80
ST 2017-19	76,5%	18,5%	4,9%	243
T 2017-19	74,5%	20,8%	4,7%	212
V 2017-19	69,9%	26,0%	4,1%	73
W 2017-19	64,5%	28,3%	7,2%	318

	Anzahl			N
	ja	teilweise	nein	
Ö	1128	310	68	1506
B 2017-19	38	3	2	43
K	48	13	3	64
NÖ 2017-19	197	33	4	234
OÖ 2017-19	155	40	4	199
S 2017-19	62	13	5	80
ST 2017-19	186	45	12	243
T 2017-19	158	44	10	212
V 2017-19	51	19	3	73
W 2017-19	205	90	23	318

Konnten Sie nach einem Wochenend- oder Nachtdienst entsprechend den Arbeitszeitbestimmungen Ihren Dienst beenden?

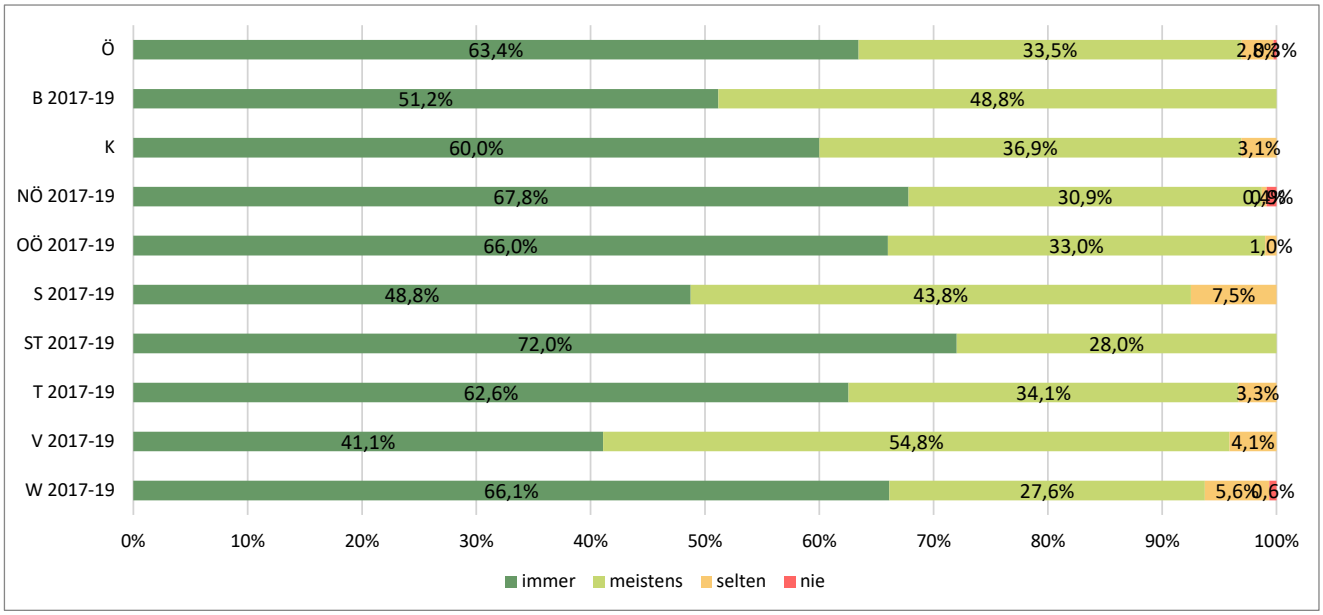

	Prozent				N
	immer	**meistens**	**selten**	**nie**	
Ö	63,4%	33,5%	2,8%	0,3%	1507
B 2017-19	51,2%	48,8%	0,0%	0,0%	43
K	60,0%	36,9%	3,1%	0,0%	65
NÖ 2017-19	67,8%	30,9%	0,4%	0,9%	233
OÖ 2017-19	66,0%	33,0%	1,0%	0,0%	200
S 2017-19	48,8%	43,8%	7,5%	0,0%	80
ST 2017-19	72,0%	28,0%	0,0%	0,0%	243
T 2017-19	62,6%	34,1%	3,3%	0,0%	211
V 2017-19	41,1%	54,8%	4,1%	0,0%	73
W 2017-19	66,1%	27,6%	5,6%	0,6%	319

	Anzahl				N
	immer	**meistens**	**selten**	**nie**	
Ö	956	505	42	4	1507
B 2017-19	22	21	0	0	43
K	39	24	2	0	65
NÖ 2017-19	158	72	1	2	233
OÖ 2017-19	132	66	2	0	200
S 2017-19	39	35	6	0	80
ST 2017-19	175	68	0	0	243
T 2017-19	132	72	7	0	211
V 2017-19	30	40	3	0	73
W 2017-19	211	88	18	2	319

Kam es vor, dass Sie im regulären Tagdienst länger bleiben mussten, um Ihre Arbeit erledigen zu können?

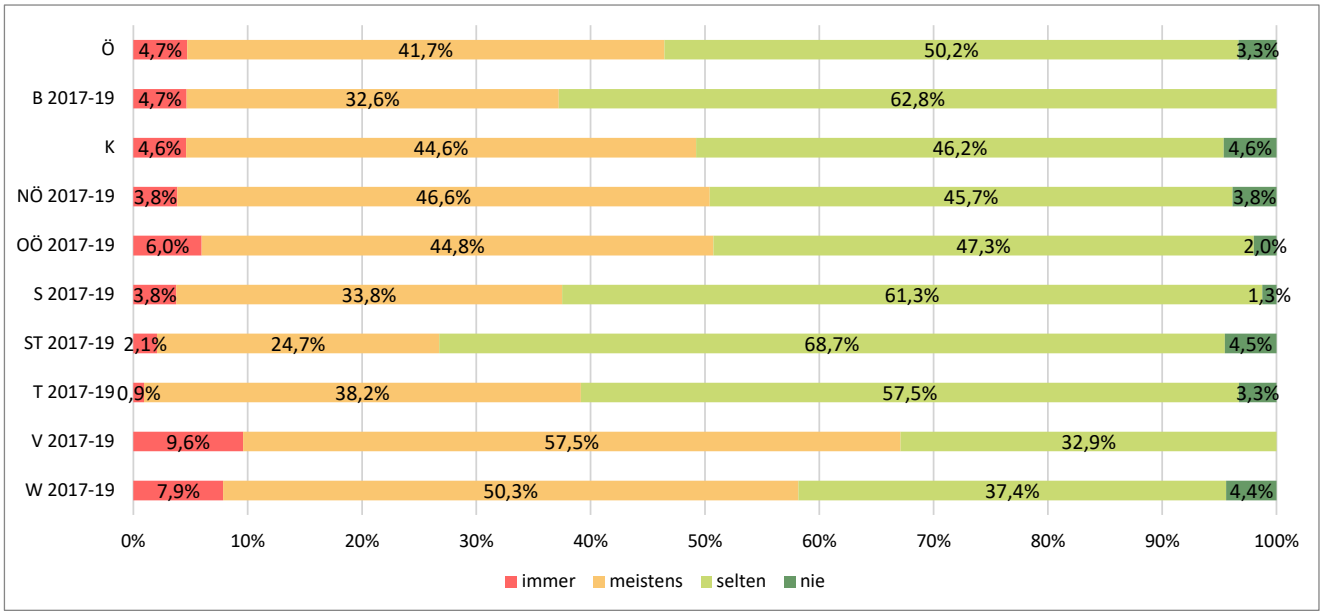

	Prozent				N
	immer	meistens	selten	nie	
Ö	4,7%	41,7%	50,2%	3,3%	1509
B 2017-19	4,7%	32,6%	62,8%	0,0%	43
K	4,6%	44,6%	46,2%	4,6%	65
NÖ 2017-19	3,8%	46,6%	45,7%	3,8%	234
OÖ 2017-19	6,0%	44,8%	47,3%	2,0%	201
S 2017-19	3,8%	33,8%	61,3%	1,3%	80
ST 2017-19	2,1%	24,7%	68,7%	4,5%	243
T 2017-19	0,9%	38,2%	57,5%	3,3%	212
V 2017-19	9,6%	57,5%	32,9%	0,0%	73
W 2017-19	7,9%	50,3%	37,4%	4,4%	318

	Anzahl				N
	immer	meistens	selten	nie	
Ö	71	630	758	50	1509
B 2017-19	2	14	27	0	43
K	3	29	30	3	65
NÖ 2017-19	9	109	107	9	234
OÖ 2017-19	12	90	95	4	201
S 2017-19	3	27	49	1	80
ST 2017-19	5	60	167	11	243
T 2017-19	2	81	122	7	212
V 2017-19	7	42	24	0	73
W 2017-19	25	160	119	14	318

Wenn ja, erhielten Sie diese Mehrstunden abgegolten?

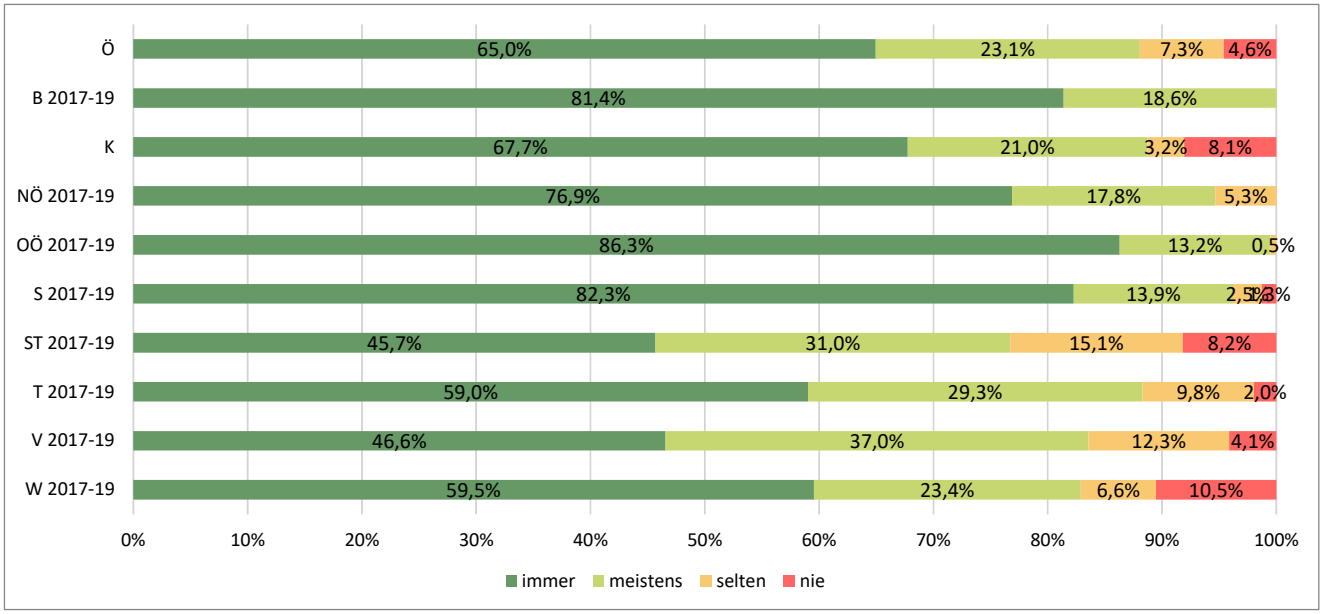

	Prozent				N
	immer	meistens	selten	nie	
Ö	65,0%	23,1%	7,3%	4,6%	1458
B 2017-19	81,4%	18,6%	0,0%	0,0%	43
K	67,7%	21,0%	3,2%	8,1%	62
NÖ 2017-19	76,9%	17,8%	5,3%	0,0%	225
OÖ 2017-19	86,3%	13,2%	0,5%	0,0%	197
S 2017-19	82,3%	13,9%	2,5%	1,3%	79
ST 2017-19	45,7%	31,0%	15,1%	8,2%	232
T 2017-19	59,0%	29,3%	9,8%	2,0%	205
V 2017-19	46,6%	37,0%	12,3%	4,1%	73
W 2017-19	59,5%	23,4%	6,6%	10,5%	304

	Anzahl				N
	immer	meistens	selten	nie	
Ö	947	337	107	67	1458
B 2017-19	35	8	0	0	43
K	42	13	2	5	62
NÖ 2017-19	173	40	12	0	225
OÖ 2017-19	170	26	1	0	197
S 2017-19	65	11	2	1	79
ST 2017-19	106	72	35	19	232
T 2017-19	121	60	20	4	205
V 2017-19	34	27	9	3	73
W 2017-19	181	71	20	32	304

Haben Sie während der 9 Monate in der Basisausbildung mindestens 9 Nacht-, Wochenend- oder Feiertagsdienste gemacht?

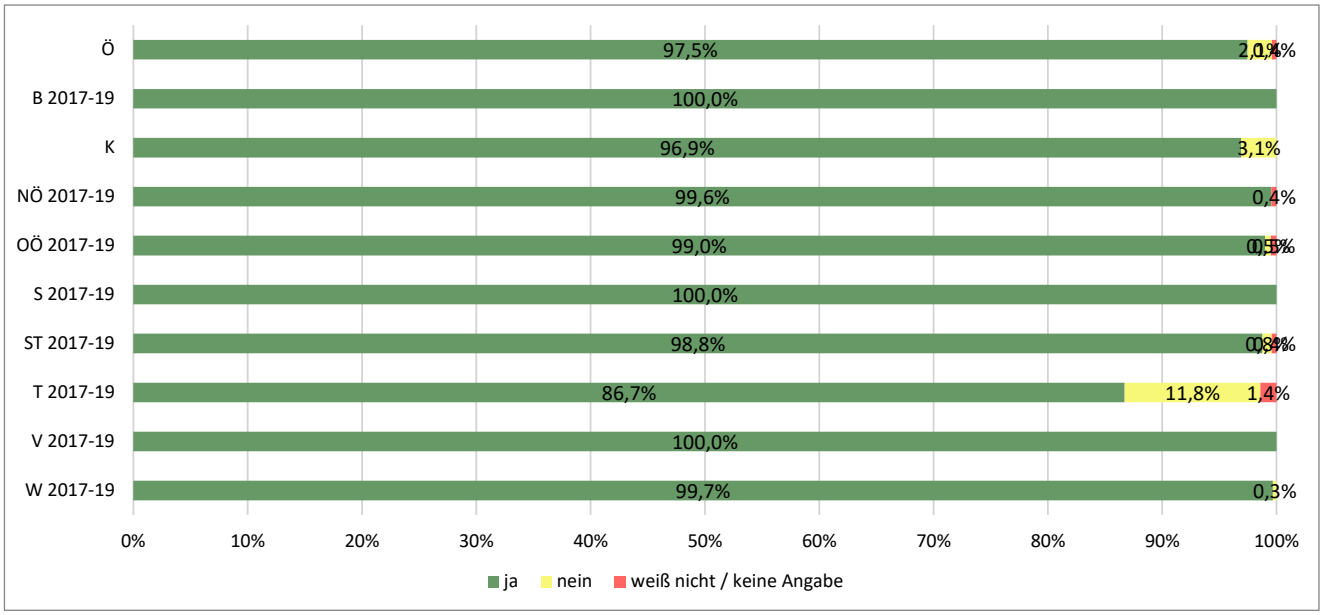

	Prozent			N
	ja	nein	weiß nicht / keine Angabe	
Ö	97,5%	2,1%	0,4%	1505
B 2017-19	100,0%	0,0%	0,0%	41
K	96,9%	3,1%	0,0%	65
NÖ 2017-19	99,6%	0,0%	0,4%	233
OÖ 2017-19	99,0%	0,5%	0,5%	201
S 2017-19	100,0%	0,0%	0,0%	80
ST 2017-19	98,8%	0,8%	0,4%	244
T 2017-19	86,7%	11,8%	1,4%	211
V 2017-19	100,0%	0,0%	0,0%	73
W 2017-19	99,7%	0,3%	0,0%	317

	Anzahl			N
	ja	nein	weiß nicht / keine Angabe	
Ö	1467	32	6	1505
B 2017-19	41	0	0	41
K	63	2	0	65
NÖ 2017-19	232	0	1	233
OÖ 2017-19	199	1	1	201
S 2017-19	80	0	0	80
ST 2017-19	241	2	1	244
T 2017-19	183	25	3	211
V 2017-19	73	0	0	73
W 2017-19	316	1	0	317

Wie viele Nachtdienste machten Sie während der Basisausbildung pro Monat im Schnitt?

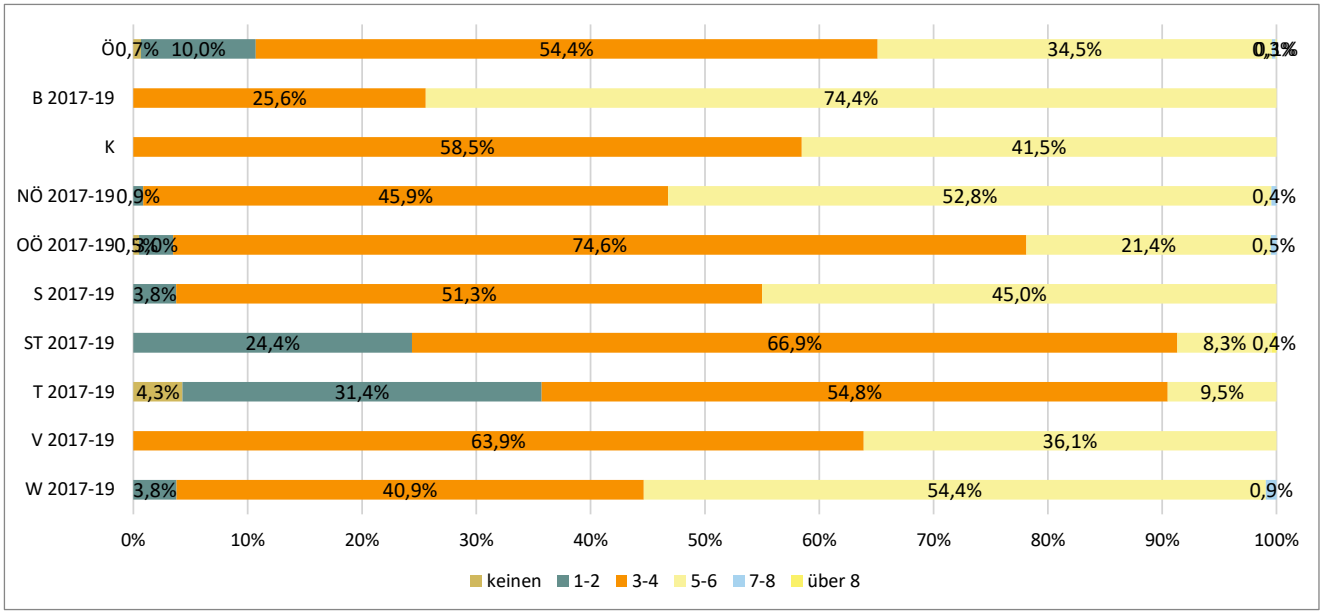

	Prozent						N
	keinen	**1-2**	**3-4**	**5-6**	**7-8**	**über 8**	
Ö	0,7%	10,0%	54,4%	34,5%	0,3%	0,1%	1504
B 2017-19	0,0%	0,0%	25,6%	74,4%	0,0%	0,0%	43
K	0,0%	0,0%	58,5%	41,5%	0,0%	0,0%	65
NÖ 2017-19	0,0%	0,9%	45,9%	52,8%	0,4%	0,0%	233
OÖ 2017-19	0,5%	3,0%	74,6%	21,4%	0,5%	0,0%	201
S 2017-19	0,0%	3,8%	51,3%	45,0%	0,0%	0,0%	80
ST 2017-19	0,0%	24,4%	66,9%	8,3%	0,0%	0,4%	242
T 2017-19	4,3%	31,4%	54,8%	9,5%	0,0%	0,0%	210
V 2017-19	0,0%	0,0%	63,9%	36,1%	0,0%	0,0%	72
W 2017-19	0,0%	3,8%	40,9%	54,4%	0,9%	0,0%	318

	Anzahl						N
	keinen	**1-2**	**3-4**	**5-6**	**7-8**	**über 8**	
Ö	10	151	818	519	5	1	1504
B 2017-19	0	0	11	32	0	0	43
K	0	0	38	27	0	0	65
NÖ 2017-19	0	2	107	123	1	0	233
OÖ 2017-19	1	6	150	43	1	0	201
S 2017-19	0	3	41	36	0	0	80
ST 2017-19	0	59	162	20	0	1	242
T 2017-19	9	66	115	20	0	0	210
V 2017-19	0	0	46	26	0	0	72
W 2017-19	0	12	130	173	3	0	318

War es möglich, Ihnen zustehende Ausgleichstage zeitgerecht in Anspruch zu nehmen?

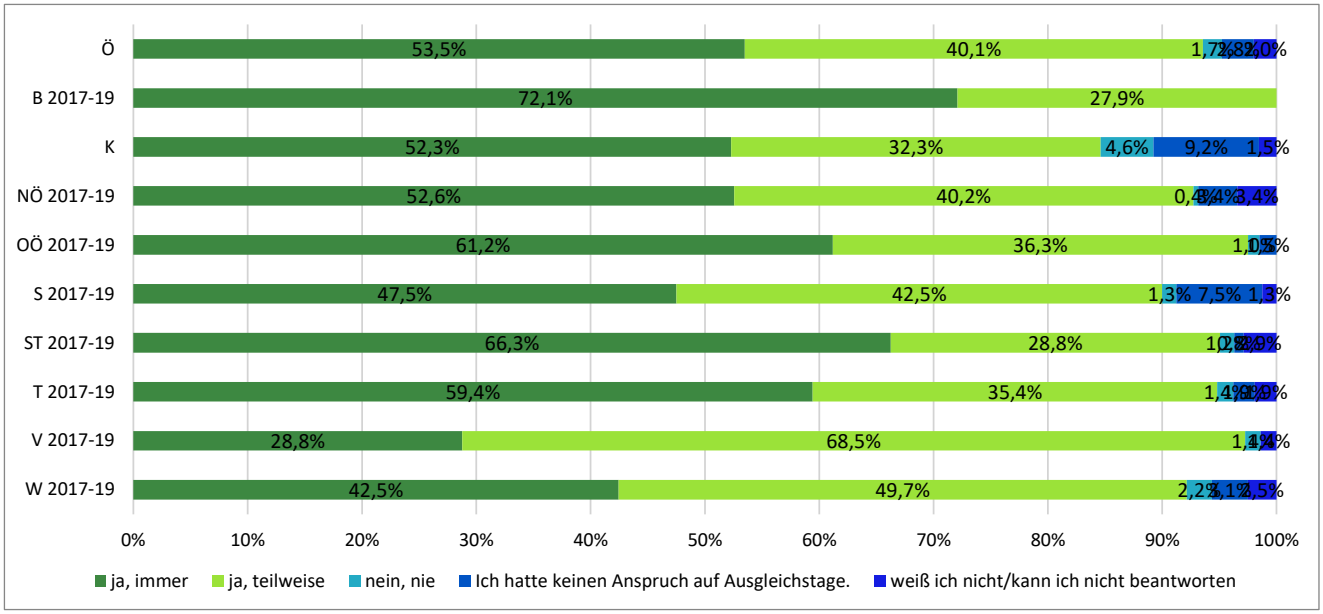

	Prozent					N
	ja, immer	ja, teilweise	nein, nie	Ich hatte keinen Anspruch auf Ausgleichstage.	weiß ich nicht/kann ich nicht beantworten	
Ö	53,5%	40,1%	1,7%	2,8%	2,0%	1509
B 2017-19	72,1%	27,9%	0,0%	0,0%	0,0%	43
K	52,3%	32,3%	4,6%	9,2%	1,5%	65
NÖ 2017-19	52,6%	40,2%	0,4%	3,4%	3,4%	234
OÖ 2017-19	61,2%	36,3%	1,0%	1,5%	0,0%	201
S 2017-19	47,5%	42,5%	1,3%	7,5%	1,3%	80
ST 2017-19	66,3%	28,8%	1,2%	0,8%	2,9%	243
T 2017-19	59,4%	35,4%	1,4%	1,9%	1,9%	212
V 2017-19	28,8%	68,5%	1,4%	0,0%	1,4%	73
W 2017-19	42,5%	49,7%	2,2%	3,1%	2,5%	318

	Anzahl					N
	ja, immer	ja, teilweise	nein, nie	Ich hatte keinen Anspruch auf Ausgleichstage.	weiß ich nicht/kann ich nicht beantworten	
Ö	807	605	25	42	30	1509
B 2017-19	31	12	0	0	0	43
K	34	21	3	6	1	65
NÖ 2017-19	123	94	1	8	8	234
OÖ 2017-19	123	73	2	3	0	201
S 2017-19	38	34	1	6	1	80
ST 2017-19	161	70	3	2	7	243
T 2017-19	126	75	3	4	4	212
V 2017-19	21	50	1	0	1	73
W 2017-19	135	158	7	10	8	318

Inwieweit war es Ihnen während der Basisausbildung möglich, Beruf und Privatleben zu vereinbaren (Work-Life-Balance)?

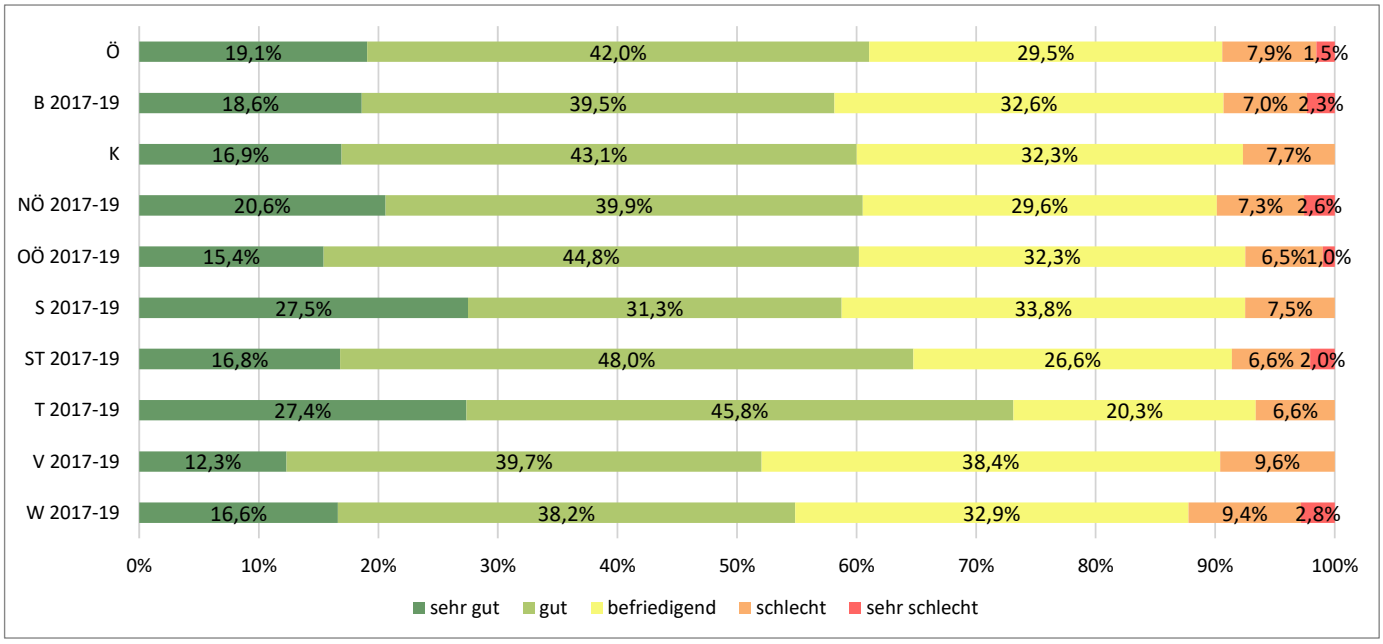

	Prozent					N
	sehr gut	**gut**	**befriedigend**	**schlecht**	**sehr schlecht**	
Ö	19,1%	42,0%	29,5%	7,9%	1,5%	1510
B 2017-19	18,6%	39,5%	32,6%	7,0%	2,3%	43
K	16,9%	43,1%	32,3%	7,7%	0,0%	65
NÖ 2017-19	20,6%	39,9%	29,6%	7,3%	2,6%	233
OÖ 2017-19	15,4%	44,8%	32,3%	6,5%	1,0%	201
S 2017-19	27,5%	31,3%	33,8%	7,5%	0,0%	80
ST 2017-19	16,8%	48,0%	26,6%	6,6%	2,0%	244
T 2017-19	27,4%	45,8%	20,3%	6,6%	0,0%	212
V 2017-19	12,3%	39,7%	38,4%	9,6%	0,0%	73
W 2017-19	16,6%	38,2%	32,9%	9,4%	2,8%	319

	Anzahl					N
	sehr gut	**gut**	**befriedigend**	**schlecht**	**sehr schlecht**	
Ö	288	634	446	119	23	1510
B 2017-19	8	17	14	3	1	43
K	11	28	21	5	0	65
NÖ 2017-19	48	93	69	17	6	233
OÖ 2017-19	31	90	65	13	2	201
S 2017-19	22	25	27	6	0	80
ST 2017-19	41	117	65	16	5	244
T 2017-19	58	97	43	14	0	212
V 2017-19	9	29	28	7	0	73
W 2017-19	53	122	105	30	9	319

Wissenserwerb: Tätigkeiten und Lernformen

Zuerst werden alle abgefragten Items für Österreich insgesamt ausgewertet, dann wird jeder Teilaspekt mit dem Bundesländervergleich ausgewertet.

Wie oft verrichteten Sie folgende Aufgaben in der Basisausbildung?

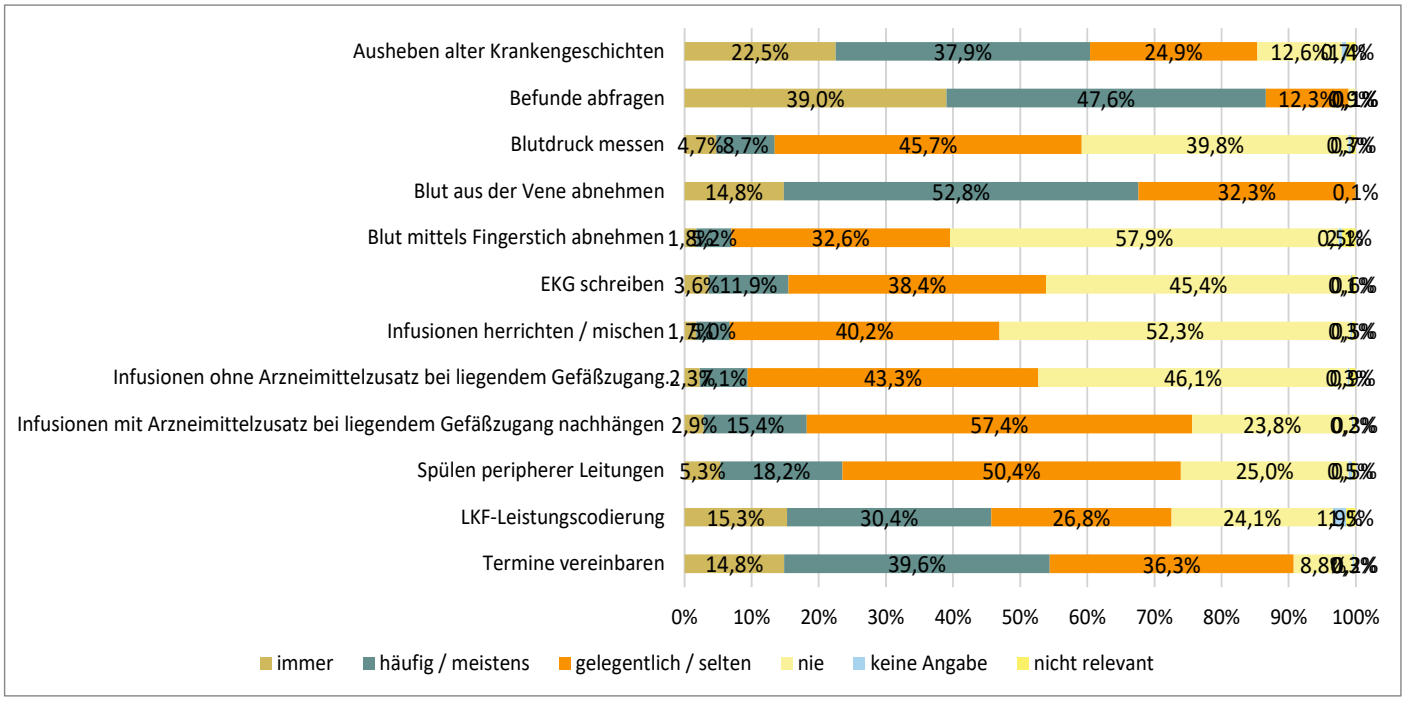

	Prozent						N
	immer	häufig / meistens	gelegentlich / selten	nie	keine Angabe	nicht relevant	
Ausheben alter Krankengeschichten	22,5%	37,9%	24,9%	12,6%	0,7%	1,4%	1500
Befunde abfragen	39,0%	47,6%	12,3%	0,9%	0,1%	0,1%	1499
Blutdruck messen	4,7%	8,7%	45,7%	39,8%	0,3%	0,7%	1496
Blut aus der Vene abnehmen	14,8%	52,8%	32,3%	0,0%	0,0%	0,1%	1501
Blut mittels Fingerstich abnehmen	1,8%	5,2%	32,6%	57,9%	0,5%	2,1%	1502
EKG schreiben	3,6%	11,9%	38,4%	45,4%	0,1%	0,6%	1500
Infusionen herrichten / mischen	1,7%	5,0%	40,2%	52,3%	0,3%	0,5%	1496
Infusionen ohne Arzneimittelzusatz bei liegendem Gefäßzugang nachhängen	2,3%	7,1%	43,3%	46,1%	0,3%	0,9%	1497
Infusionen mit Arzneimittelzusatz bei liegendem Gefäßzugang nachhängen	2,9%	15,4%	57,4%	23,8%	0,2%	0,3%	1498
Spülen peripherer Leitungen	5,3%	18,2%	50,4%	25,0%	0,5%	0,5%	1496
LKF-Leistungscodierung	15,3%	30,4%	26,8%	24,1%	1,9%	1,5%	1501
Termine vereinbaren	14,8%	39,6%	36,3%	8,8%	0,3%	0,2%	1503

	Anzahl						N
	immer	häufig / meistens	gelegentlich / selten	nie	keine Angabe	nicht relevant	
Ausheben alter Krankengeschichten	338	568	374	189	10	21	1500
Befunde abfragen	585	713	185	13	1	2	1499
Blutdruck messen	71	130	684	595	5	11	1496
Blut aus der Vene abnehmen	222	793	485	0	0	1	1501
Blut mittels Fingerstich abnehmen	27	78	489	870	7	31	1502
EKG schreiben	54	178	576	681	2	9	1500
Infusionen herrichten / mischen	26	75	601	782	4	8	1496
Infusionen ohne Arzneimittelzusatz bei liegendem Gefäßzugang nachhängen	34	107	648	690	4	14	1497
Infusionen mit Arzneimittelzusatz bei liegendem Gefäßzugang nachhängen	43	230	860	357	3	5	1498
Spülen peripherer Leitungen	80	272	754	374	8	8	1496
LKF-Leistungscodierung	229	457	403	361	29	22	1501
Termine vereinbaren	223	595	546	132	4	3	1503

Wie oft verrichteten Sie folgende Aufgaben im Rahmen Ihrer Basisausbildung?

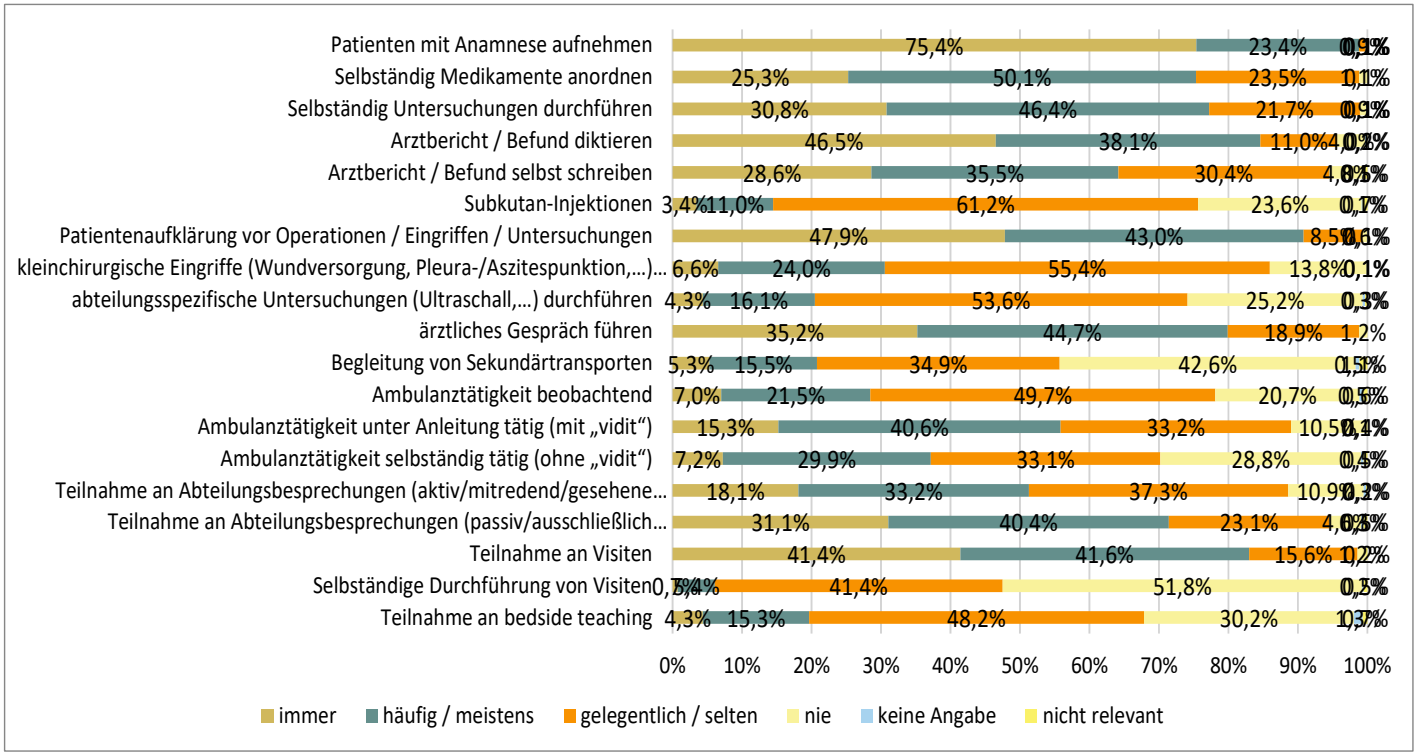

	Prozent						N
	immer	häufig / meistens	gelegentlich / selten	nie	keine Angabe	nicht relevant	
Patienten mit Anamnese aufnehmen	75,4%	23,4%	0,9%	0,1%	0,1%	0,1%	1494
Selbständig Medikamente anordnen	25,3%	50,1%	23,5%	1,1%	0,0%	0,1%	1496
Selbständig Untersuchungen durchführen	30,8%	46,4%	21,7%	0,9%	0,1%	0,1%	1490
Arztbericht / Befund diktieren	46,5%	38,1%	11,0%	4,0%	0,1%	0,2%	1494
Arztbericht / Befund selbst schreiben	28,6%	35,5%	30,4%	4,8%	0,1%	0,5%	1495
Subkutan-Injektionen	3,4%	11,0%	61,2%	23,6%	0,1%	0,7%	1486
Patientenaufklärung vor Operationen / Eingriffen / Untersuchungen	47,9%	43,0%	8,5%	0,6%	0,1%	0,0%	1490
kleinchirurgische Eingriffe (Wundversorgung, Pleura-/Aszitespunktion,…) vornehmen	6,6%	24,0%	55,4%	13,8%	0,1%	0,1%	1496
abteilungsspezifische Untersuchungen (Ultraschall,…) durchführen	4,3%	16,1%	53,6%	25,2%	0,3%	0,3%	1495
ärztliches Gespräch führen	35,2%	44,7%	18,9%	1,2%	0,0%	0,0%	1493
Begleitung von Sekundärtransporten	5,3%	15,5%	34,9%	42,6%	0,5%	1,1%	1486
Ambulanztätigkeit beobachtend	7,0%	21,5%	49,7%	20,7%	0,5%	0,6%	1490
Ambulanztätigkeit unter Anleitung tätig (mit „vidit“)	15,3%	40,6%	33,2%	10,5%	0,1%	0,4%	1495
Ambulanztätigkeit selbständig tätig (ohne „vidit“)	7,2%	29,9%	33,1%	28,8%	0,4%	0,5%	1491
Teilnahme an Abteilungsbesprechungen (aktiv/mitredend/gesehene Patienten selbst präsentierend/in die Diskussion über den Verlauf der Patienten eingebunden)	18,1%	33,2%	37,3%	10,9%	0,3%	0,2%	1492
Teilnahme an Abteilungsbesprechungen (passiv/ausschließlich beobachtend/zuhörend)	31,1%	40,4%	23,1%	4,6%	0,3%	0,5%	1494
Teilnahme an Visiten	41,4%	41,6%	15,6%	1,2%	0,0%	0,2%	1492
Selbständige Durchführung von Visiten	0,7%	5,4%	41,4%	51,8%	0,2%	0,5%	1495
Teilnahme an bedside teaching	4,3%	15,3%	48,2%	30,2%	1,3%	0,7%	1495

	Anzahl						N
	immer	häufig / meistens	gelegentlich / selten	nie	keine Angabe	nicht relevant	
Patienten mit Anamnese aufnehmen	1126	350	14	1	1	2	1494
Selbständig Medikamente anordnen	378	749	351	17	0	1	1496
Selbständig Untersuchungen durchführen	459	692	323	13	2	1	1490
Arztbericht / Befund diktieren	695	569	165	60	2	3	1494
Arztbericht / Befund selbst schreiben	428	531	454	72	2	8	1495
Subkutan-Injektionen	51	164	909	350	2	10	1486
Patientenaufklärung vor Operationen / Eingriffen / Untersuchungen	713	640	127	9	1	0	1490
kleinchirurgische Eingriffe (Wundversorgung, Pleura-/Aszitespunktion,…) vornehmen	98	359	829	207	1	2	1496
abteilungsspezifische Untersuchungen (Ultraschall,…) durchführen	65	241	802	377	5	5	1495
ärztliches Gespräch führen	526	667	282	18	0	0	1493
Begleitung von Sekundärtransporten	79	230	519	633	8	17	1486
Ambulanztätigkeit beobachtend	104	320	740	309	8	9	1490
Ambulanztätigkeit unter Anleitung tätig (mit „vidit“)	228	607	496	157	1	6	1495
Ambulanztätigkeit selbständig tätig (ohne „vidit“)	108	446	493	430	6	8	1491
Teilnahme an Abteilungsbesprechungen (aktiv/mitredend/gesehene Patienten selbst präsentierend/in die Diskussion über den Verlauf der Patienten eingebunden)	270	495	557	162	5	3	1492
Teilnahme an Abteilungsbesprechungen (passiv/ausschließlich beobachtend/zuhörend)	464	603	345	69	5	8	1494
Teilnahme an Visiten	618	620	233	18	0	3	1492
Selbständige Durchführung von Visiten	11	80	619	774	3	8	1495
Teilnahme an bedside teaching	65	229	720	452	19	10	1495

Ausheben alter Krankengeschichten

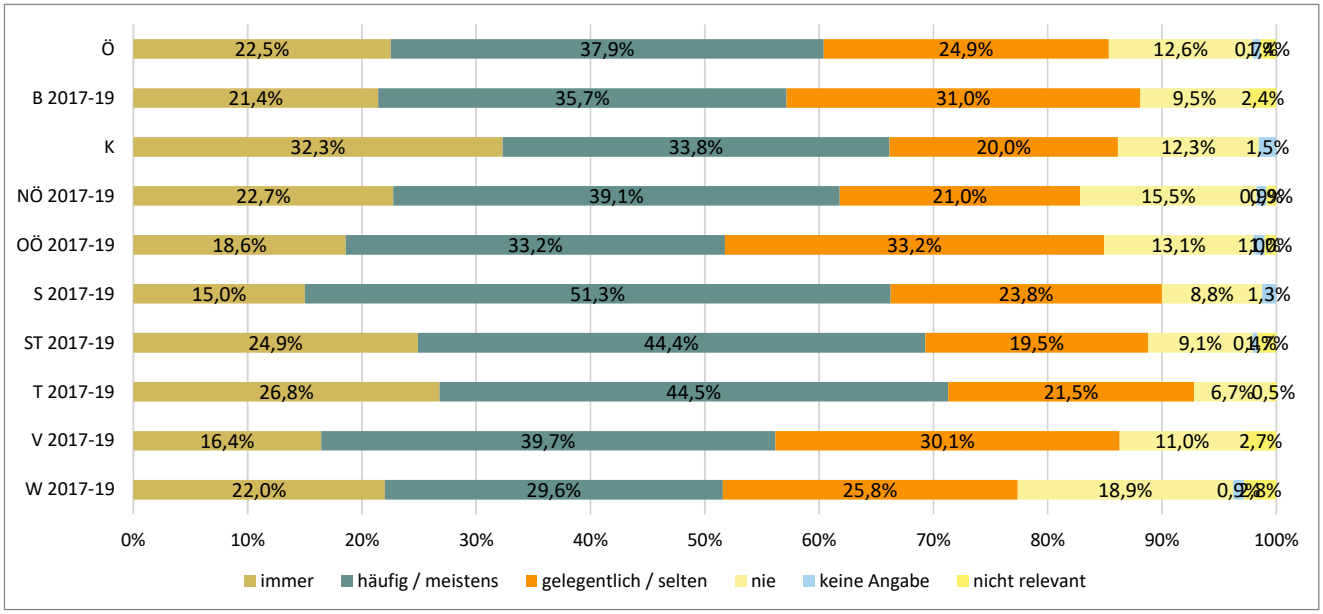

	Prozent						N
	immer	häufig / meistens	gelegentlich / selten	nie	keine Angabe	nicht relevant	
Ö	22,5%	37,9%	24,9%	12,6%	0,7%	1,4%	1500
B 2017-19	21,4%	35,7%	31,0%	9,5%	0,0%	2,4%	42
K	32,3%	33,8%	20,0%	12,3%	1,5%	0,0%	65
NÖ 2017-19	22,7%	39,1%	21,0%	15,5%	0,9%	0,9%	233
OÖ 2017-19	18,6%	33,2%	33,2%	13,1%	1,0%	1,0%	199
S 2017-19	15,0%	51,3%	23,8%	8,8%	1,3%	0,0%	80
ST 2017-19	24,9%	44,4%	19,5%	9,1%	0,4%	1,7%	241
T 2017-19	26,8%	44,5%	21,5%	6,7%	0,0%	0,5%	209
V 2017-19	16,4%	39,7%	30,1%	11,0%	0,0%	2,7%	73
W 2017-19	22,0%	29,6%	25,8%	18,9%	0,9%	2,8%	318

	Anzahl						N
	immer	häufig / meistens	gelegentlich / selten	nie	keine Angabe	nicht relevant	
Ö	338	568	374	189	10	21	1500
B 2017-19	9	15	13	4	0	1	42
K	21	22	13	8	1	0	65
NÖ 2017-19	53	91	49	36	2	2	233
OÖ 2017-19	37	66	66	26	2	2	199
S 2017-19	12	41	19	7	1	0	80
ST 2017-19	60	107	47	22	1	4	241
T 2017-19	56	93	45	14	0	1	209
V 2017-19	12	29	22	8	0	2	73
W 2017-19	70	94	82	60	3	9	318

Befunde abfragen

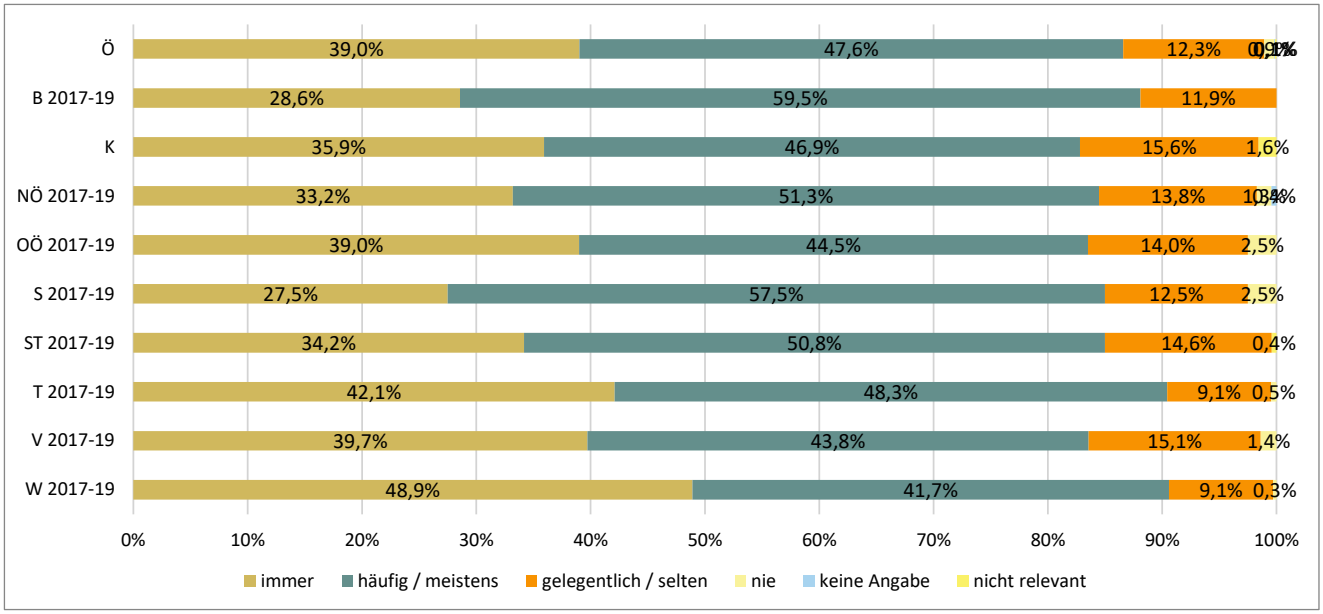

	Prozent						N
	immer	häufig / meistens	gelegentlich / selten	nie	keine Angabe	nicht relevant	
Ö	39,0%	47,6%	12,3%	0,9%	0,1%	0,1%	1499
B 2017-19	28,6%	59,5%	11,9%	0,0%	0,0%	0,0%	42
K	35,9%	46,9%	15,6%	0,0%	0,0%	1,6%	64
NÖ 2017-19	33,2%	51,3%	13,8%	1,3%	0,4%	0,0%	232
OÖ 2017-19	39,0%	44,5%	14,0%	2,5%	0,0%	0,0%	200
S 2017-19	27,5%	57,5%	12,5%	2,5%	0,0%	0,0%	80
ST 2017-19	34,2%	50,8%	14,6%	0,0%	0,0%	0,4%	240
T 2017-19	42,1%	48,3%	9,1%	0,5%	0,0%	0,0%	209
V 2017-19	39,7%	43,8%	15,1%	1,4%	0,0%	0,0%	73
W 2017-19	48,9%	41,7%	9,1%	0,3%	0,0%	0,0%	319

	Anzahl						N
	immer	häufig / meistens	gelegentlich / selten	nie	keine Angabe	nicht relevant	
Ö	585	713	185	13	1	2	1499
B 2017-19	12	25	5	0	0	0	42
K	23	30	10	0	0	1	64
NÖ 2017-19	77	119	32	3	1	0	232
OÖ 2017-19	78	89	28	5	0	0	200
S 2017-19	22	46	10	2	0	0	80
ST 2017-19	82	122	35	0	0	1	240
T 2017-19	88	101	19	1	0	0	209
V 2017-19	29	32	11	1	0	0	73
W 2017-19	156	133	29	1	0	0	319

Blutdruck messen

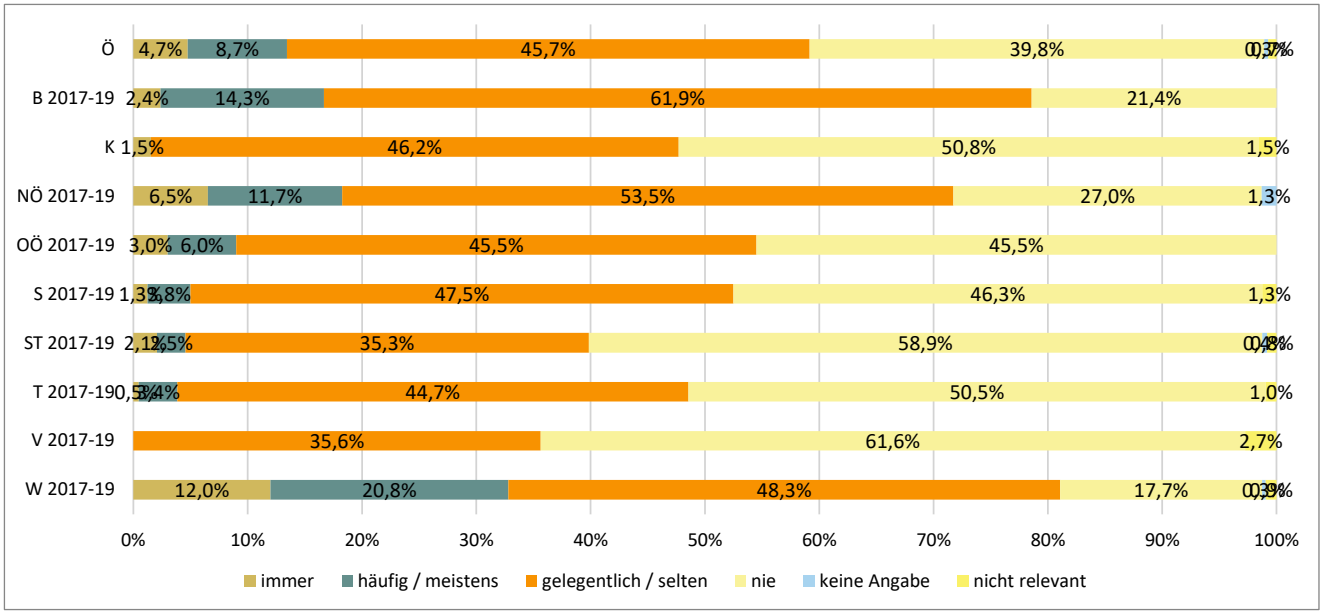

	Prozent						N
	immer	häufig / meistens	gelegentlich / selten	nie	keine Angabe	nicht relevant	
Ö	4,7%	8,7%	45,7%	39,8%	0,3%	0,7%	1496
B 2017-19	2,4%	14,3%	61,9%	21,4%	0,0%	0,0%	42
K	1,5%	0,0%	46,2%	50,8%	0,0%	1,5%	65
NÖ 2017-19	6,5%	11,7%	53,5%	27,0%	1,3%	0,0%	230
OÖ 2017-19	3,0%	6,0%	45,5%	45,5%	0,0%	0,0%	200
S 2017-19	1,3%	3,8%	47,5%	46,3%	0,0%	1,3%	80
ST 2017-19	2,1%	2,5%	35,3%	58,9%	0,4%	0,8%	241
T 2017-19	0,5%	3,4%	44,7%	50,5%	0,0%	1,0%	208
V 2017-19	0,0%	0,0%	35,6%	61,6%	0,0%	2,7%	73
W 2017-19	12,0%	20,8%	48,3%	17,7%	0,3%	0,9%	317

	Anzahl						N
	immer	häufig / meistens	gelegentlich / selten	nie	keine Angabe	nicht relevant	
Ö	71	130	684	595	5	11	1496
B 2017-19	1	6	26	9	0	0	42
K	1	0	30	33	0	1	65
NÖ 2017-19	15	27	123	62	3	0	230
OÖ 2017-19	6	12	91	91	0	0	200
S 2017-19	1	3	38	37	0	1	80
ST 2017-19	5	6	85	142	1	2	241
T 2017-19	1	7	93	105	0	2	208
V 2017-19	0	0	26	45	0	2	73
W 2017-19	38	66	153	56	1	3	317

Blut aus der Vene abnehmen

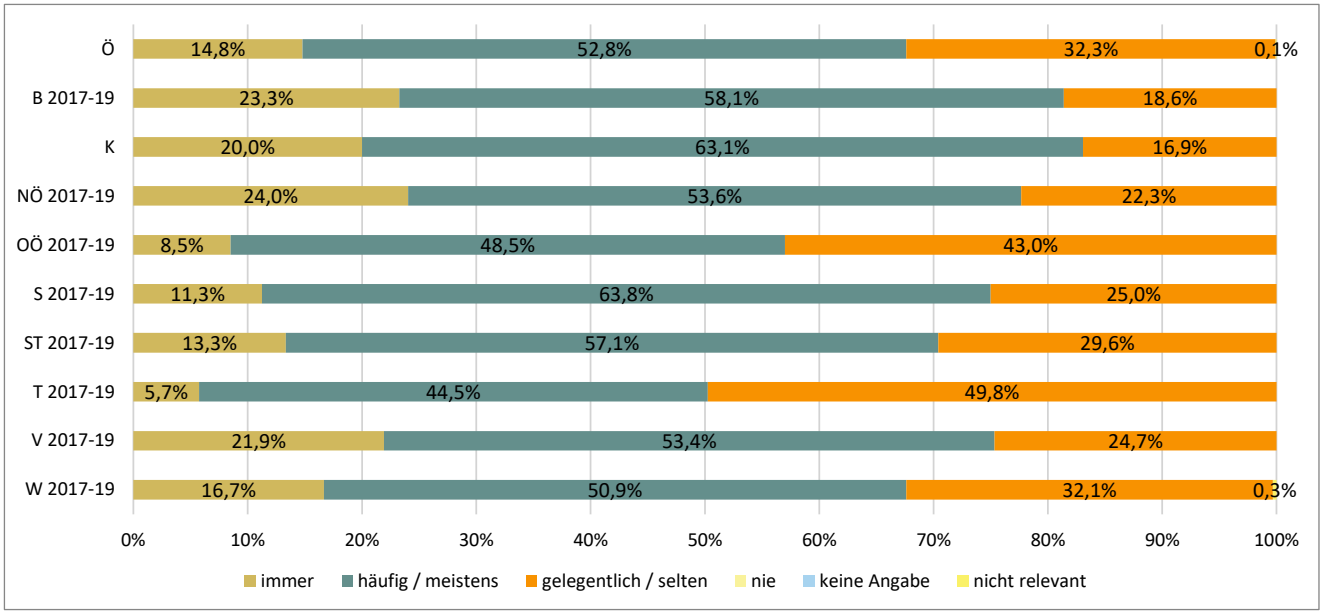

	Prozent						N
	immer	häufig / meistens	gelegentlich / selten	nie	keine Angabe	nicht relevant	
Ö	14,8%	52,8%	32,3%	0,0%	0,0%	0,1%	1501
B 2017-19	23,3%	58,1%	18,6%	0,0%	0,0%	0,0%	43
K	20,0%	63,1%	16,9%	0,0%	0,0%	0,0%	65
NÖ 2017-19	24,0%	53,6%	22,3%	0,0%	0,0%	0,0%	233
OÖ 2017-19	8,5%	48,5%	43,0%	0,0%	0,0%	0,0%	200
S 2017-19	11,3%	63,8%	25,0%	0,0%	0,0%	0,0%	80
ST 2017-19	13,3%	57,1%	29,6%	0,0%	0,0%	0,0%	240
T 2017-19	5,7%	44,5%	49,8%	0,0%	0,0%	0,0%	209
V 2017-19	21,9%	53,4%	24,7%	0,0%	0,0%	0,0%	73
W 2017-19	16,7%	50,9%	32,1%	0,0%	0,0%	0,3%	318

	Anzahl						N
	immer	häufig / meistens	gelegentlich / selten	nie	keine Angabe	nicht relevant	
Ö	222	793	485	0	0	1	1501
B 2017-19	10	25	8	0	0	0	43
K	13	41	11	0	0	0	65
NÖ 2017-19	56	125	52	0	0	0	233
OÖ 2017-19	17	97	86	0	0	0	200
S 2017-19	9	51	20	0	0	0	80
ST 2017-19	32	137	71	0	0	0	240
T 2017-19	12	93	104	0	0	0	209
V 2017-19	16	39	18	0	0	0	73
W 2017-19	53	162	102	0	0	1	318

Blut mittels Fingerstich abnehmen

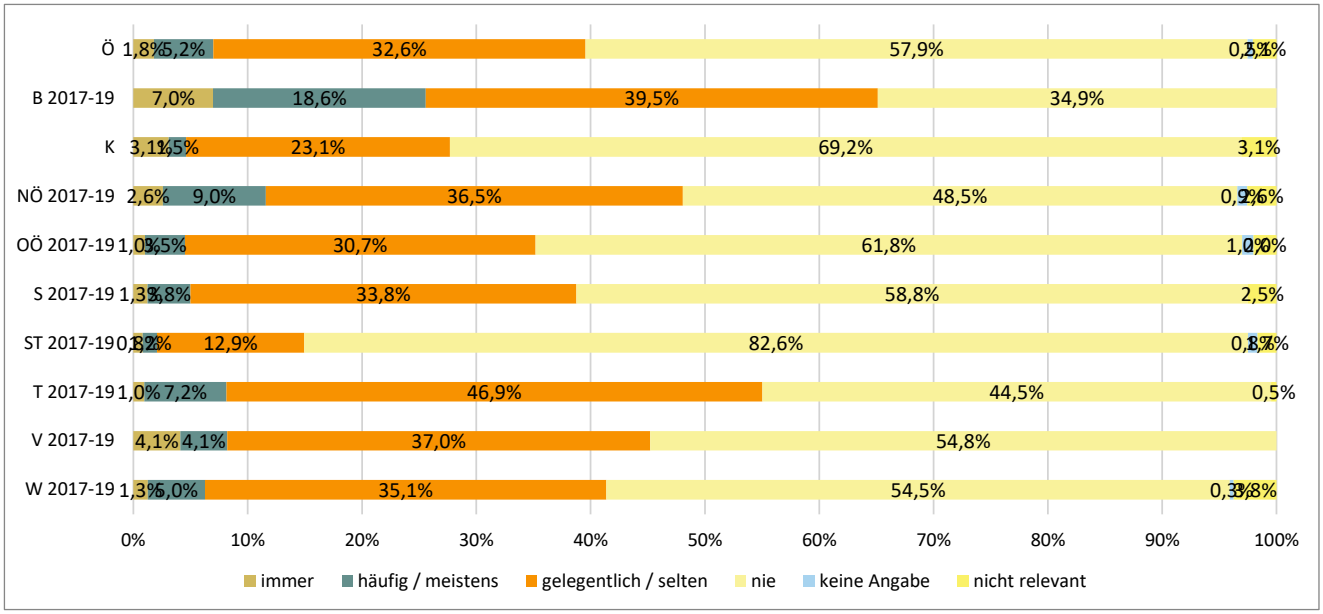

	Prozent						N
	immer	häufig / meistens	gelegentlich / selten	nie	keine Angabe	nicht relevant	
Ö	1,8%	5,2%	32,6%	57,9%	0,5%	2,1%	1502
B 2017-19	7,0%	18,6%	39,5%	34,9%	0,0%	0,0%	43
K	3,1%	1,5%	23,1%	69,2%	0,0%	3,1%	65
NÖ 2017-19	2,6%	9,0%	36,5%	48,5%	0,9%	2,6%	233
OÖ 2017-19	1,0%	3,5%	30,7%	61,8%	1,0%	2,0%	199
S 2017-19	1,3%	3,8%	33,8%	58,8%	0,0%	2,5%	80
ST 2017-19	0,8%	1,2%	12,9%	82,6%	0,8%	1,7%	241
T 2017-19	1,0%	7,2%	46,9%	44,5%	0,0%	0,5%	209
V 2017-19	4,1%	4,1%	37,0%	54,8%	0,0%	0,0%	73
W 2017-19	1,3%	5,0%	35,1%	54,5%	0,3%	3,8%	319

	Anzahl						N
	immer	häufig / meistens	gelegentlich / selten	nie	keine Angabe	nicht relevant	
Ö	27	78	489	870	7	31	1502
B 2017-19	3	8	17	15	0	0	43
K	2	1	15	45	0	2	65
NÖ 2017-19	6	21	85	113	2	6	233
OÖ 2017-19	2	7	61	123	2	4	199
S 2017-19	1	3	27	47	0	2	80
ST 2017-19	2	3	31	199	2	4	241
T 2017-19	2	15	98	93	0	1	209
V 2017-19	3	3	27	40	0	0	73
W 2017-19	4	16	112	174	1	12	319

EKG schreiben

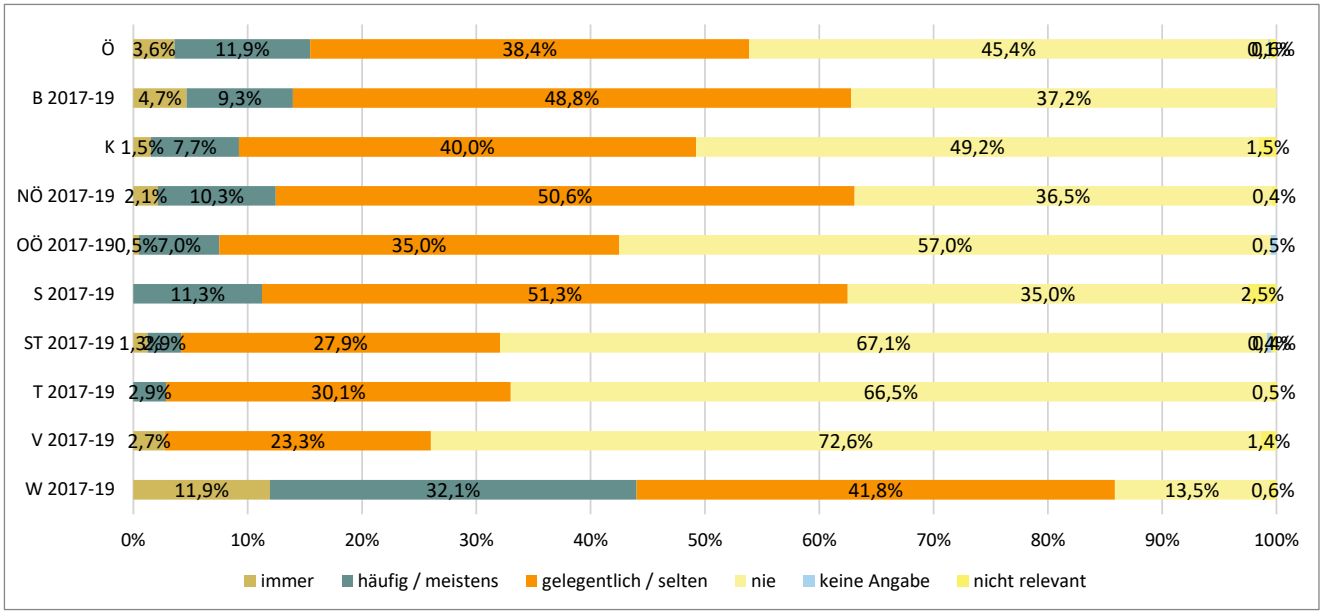

	Prozent						N
	immer	häufig / meistens	gelegentlich / selten	nie	keine Angabe	nicht relevant	
Ö	3,6%	11,9%	38,4%	45,4%	0,1%	0,6%	1500
B 2017-19	4,7%	9,3%	48,8%	37,2%	0,0%	0,0%	43
K	1,5%	7,7%	40,0%	49,2%	0,0%	1,5%	65
NÖ 2017-19	2,1%	10,3%	50,6%	36,5%	0,0%	0,4%	233
OÖ 2017-19	0,5%	7,0%	35,0%	57,0%	0,5%	0,0%	200
S 2017-19	0,0%	11,3%	51,3%	35,0%	0,0%	2,5%	80
ST 2017-19	1,3%	2,9%	27,9%	67,1%	0,4%	0,4%	240
T 2017-19	0,0%	2,9%	30,1%	66,5%	0,0%	0,5%	209
V 2017-19	2,7%	0,0%	23,3%	72,6%	0,0%	1,4%	73
W 2017-19	11,9%	32,1%	41,8%	13,5%	0,0%	0,6%	318

	Anzahl						N
	immer	häufig / meistens	gelegentlich / selten	nie	keine Angabe	nicht relevant	
Ö	54	178	576	681	2	9	1500
B 2017-19	2	4	21	16	0	0	43
K	1	5	26	32	0	1	65
NÖ 2017-19	5	24	118	85	0	1	233
OÖ 2017-19	1	14	70	114	1	0	200
S 2017-19	0	9	41	28	0	2	80
ST 2017-19	3	7	67	161	1	1	240
T 2017-19	0	6	63	139	0	1	209
V 2017-19	2	0	17	53	0	1	73
W 2017-19	38	102	133	43	0	2	318

Infusionen herrichten / mischen

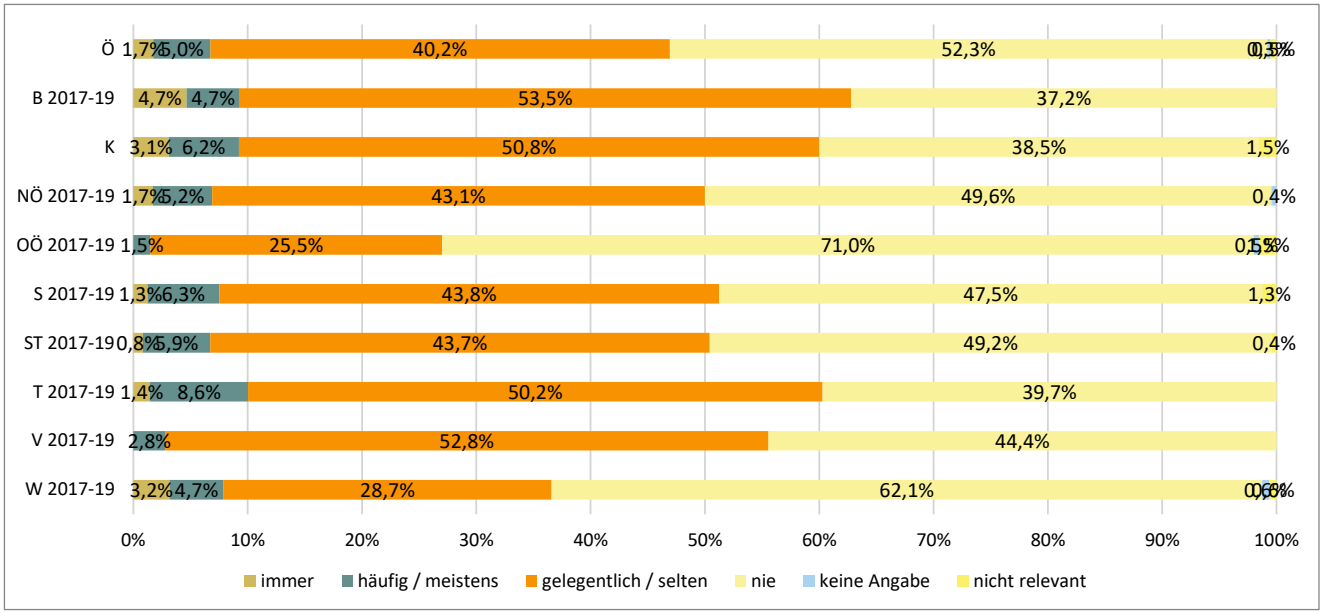

	Prozent						N
	immer	häufig / meistens	gelegentlich / selten	nie	keine Angabe	nicht relevant	
Ö	1,7%	5,0%	40,2%	52,3%	0,3%	0,5%	1496
B 2017-19	4,7%	4,7%	53,5%	37,2%	0,0%	0,0%	43
K	3,1%	6,2%	50,8%	38,5%	0,0%	1,5%	65
NÖ 2017-19	1,7%	5,2%	43,1%	49,6%	0,4%	0,0%	232
OÖ 2017-19	0,0%	1,5%	25,5%	71,0%	0,5%	1,5%	200
S 2017-19	1,3%	6,3%	43,8%	47,5%	0,0%	1,3%	80
ST 2017-19	0,8%	5,9%	43,7%	49,2%	0,0%	0,4%	238
T 2017-19	1,4%	8,6%	50,2%	39,7%	0,0%	0,0%	209
V 2017-19	0,0%	2,8%	52,8%	44,4%	0,0%	0,0%	72
W 2017-19	3,2%	4,7%	28,7%	62,1%	0,6%	0,6%	317

	Anzahl						N
	immer	häufig / meistens	gelegentlich / selten	nie	keine Angabe	nicht relevant	
Ö	26	75	601	782	4	8	1496
B 2017-19	2	2	23	16	0	0	43
K	2	4	33	25	0	1	65
NÖ 2017-19	4	12	100	115	1	0	232
OÖ 2017-19	0	3	51	142	1	3	200
S 2017-19	1	5	35	38	0	1	80
ST 2017-19	2	14	104	117	0	1	238
T 2017-19	3	18	105	83	0	0	209
V 2017-19	0	2	38	32	0	0	72
W 2017-19	10	15	91	197	2	2	317

Infusionen ohne Arzneimittelzusatz bei liegendem Gefäßzugang nachhängen

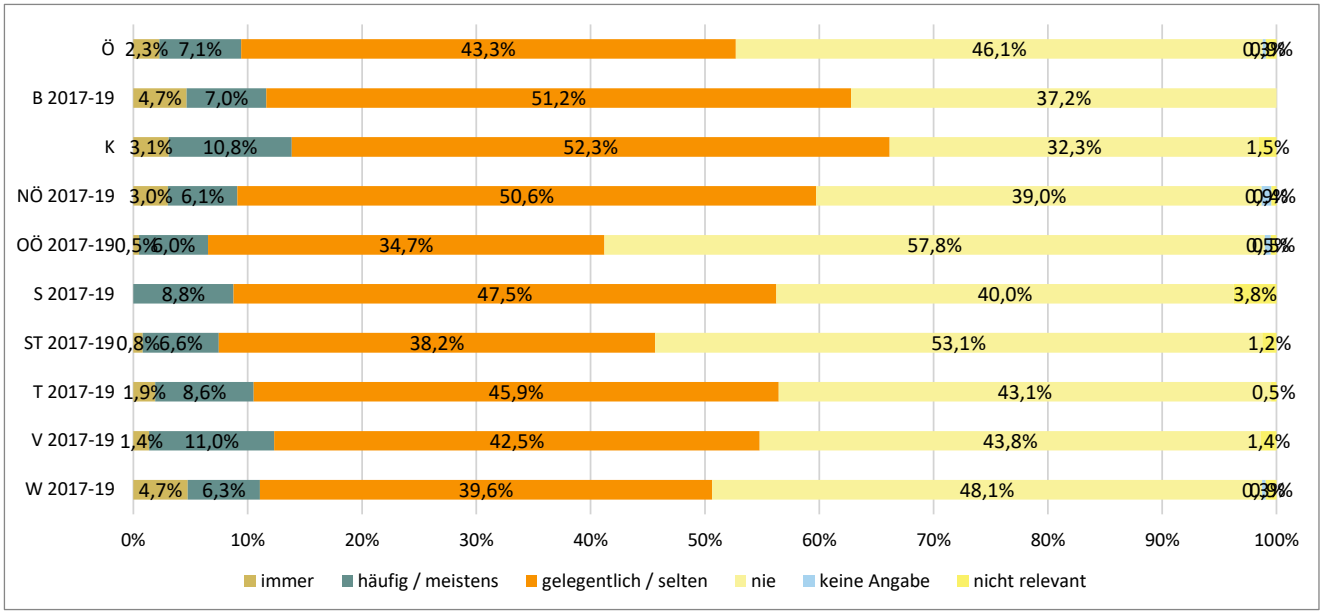

	Prozent						N
	immer	häufig / meistens	gelegentlich / selten	nie	keine Angabe	nicht relevant	
Ö	2,3%	7,1%	43,3%	46,1%	0,3%	0,9%	1497
B 2017-19	4,7%	7,0%	51,2%	37,2%	0,0%	0,0%	43
K	3,1%	10,8%	52,3%	32,3%	0,0%	1,5%	65
NÖ 2017-19	3,0%	6,1%	50,6%	39,0%	0,9%	0,4%	231
OÖ 2017-19	0,5%	6,0%	34,7%	57,8%	0,5%	0,5%	199
S 2017-19	0,0%	8,8%	47,5%	40,0%	0,0%	3,8%	80
ST 2017-19	0,8%	6,6%	38,2%	53,1%	0,0%	1,2%	241
T 2017-19	1,9%	8,6%	45,9%	43,1%	0,0%	0,5%	209
V 2017-19	1,4%	11,0%	42,5%	43,8%	0,0%	1,4%	73
W 2017-19	4,7%	6,3%	39,6%	48,1%	0,3%	0,9%	316

	Anzahl						N
	immer	häufig / meistens	gelegentlich / selten	nie	keine Angabe	nicht relevant	
Ö	34	107	648	690	4	14	1497
B 2017-19	2	3	22	16	0	0	43
K	2	7	34	21	0	1	65
NÖ 2017-19	7	14	117	90	2	1	231
OÖ 2017-19	1	12	69	115	1	1	199
S 2017-19	0	7	38	32	0	3	80
ST 2017-19	2	16	92	128	0	3	241
T 2017-19	4	18	96	90	0	1	209
V 2017-19	1	8	31	32	0	1	73
W 2017-19	15	20	125	152	1	3	316

Infusionen mit Arzneimittelzusatz bei liegendem Gefäßzugang nachhängen

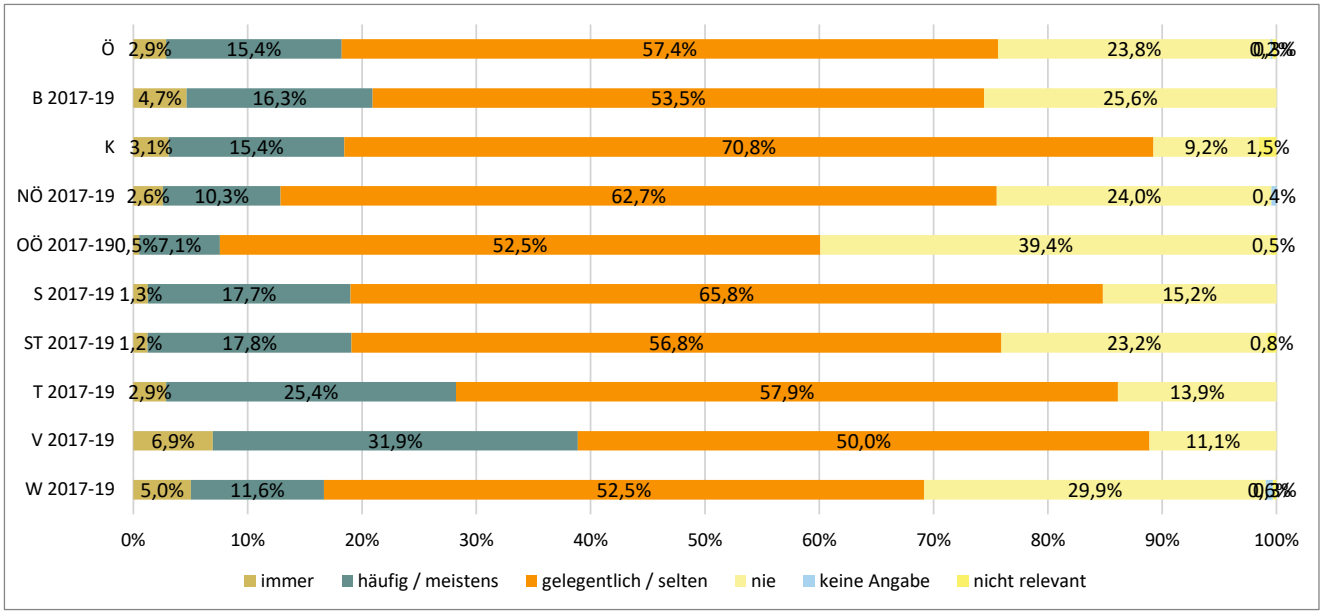

	Prozent						N
	immer	häufig / meistens	gelegentlich / selten	nie	keine Angabe	nicht relevant	
Ö	2,9%	15,4%	57,4%	23,8%	0,2%	0,3%	1498
B 2017-19	4,7%	16,3%	53,5%	25,6%	0,0%	0,0%	43
K	3,1%	15,4%	70,8%	9,2%	0,0%	1,5%	65
NÖ 2017-19	2,6%	10,3%	62,7%	24,0%	0,4%	0,0%	233
OÖ 2017-19	0,5%	7,1%	52,5%	39,4%	0,0%	0,5%	198
S 2017-19	1,3%	17,7%	65,8%	15,2%	0,0%	0,0%	79
ST 2017-19	1,2%	17,8%	56,8%	23,2%	0,0%	0,8%	241
T 2017-19	2,9%	25,4%	57,9%	13,9%	0,0%	0,0%	209
V 2017-19	6,9%	31,9%	50,0%	11,1%	0,0%	0,0%	72
W 2017-19	5,0%	11,6%	52,5%	29,9%	0,6%	0,3%	318

	Anzahl						N
	immer	häufig / meistens	gelegentlich / selten	nie	keine Angabe	nicht relevant	
Ö	43	230	860	357	3	5	1498
B 2017-19	2	7	23	11	0	0	43
K	2	10	46	6	0	1	65
NÖ 2017-19	6	24	146	56	1	0	233
OÖ 2017-19	1	14	104	78	0	1	198
S 2017-19	1	14	52	12	0	0	79
ST 2017-19	3	43	137	56	0	2	241
T 2017-19	6	53	121	29	0	0	209
V 2017-19	5	23	36	8	0	0	72
W 2017-19	16	37	167	95	2	1	318

Spülen peripherer Leitungen

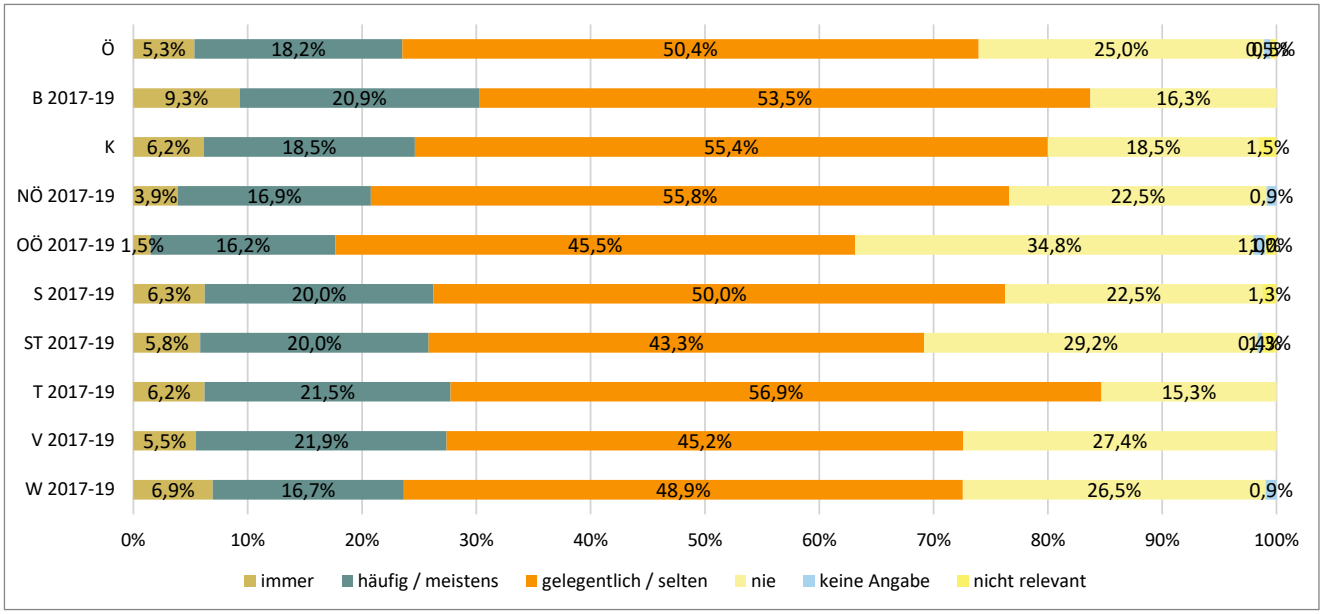

	Prozent						N
	immer	häufig / meistens	gelegentlich / selten	nie	keine Angabe	nicht relevant	
Ö	5,3%	18,2%	50,4%	25,0%	0,5%	0,5%	1496
B 2017-19	9,3%	20,9%	53,5%	16,3%	0,0%	0,0%	43
K	6,2%	18,5%	55,4%	18,5%	0,0%	1,5%	65
NÖ 2017-19	3,9%	16,9%	55,8%	22,5%	0,9%	0,0%	231
OÖ 2017-19	1,5%	16,2%	45,5%	34,8%	1,0%	1,0%	198
S 2017-19	6,3%	20,0%	50,0%	22,5%	0,0%	1,3%	80
ST 2017-19	5,8%	20,0%	43,3%	29,2%	0,4%	1,3%	240
T 2017-19	6,2%	21,5%	56,9%	15,3%	0,0%	0,0%	209
V 2017-19	5,5%	21,9%	45,2%	27,4%	0,0%	0,0%	73
W 2017-19	6,9%	16,7%	48,9%	26,5%	0,9%	0,0%	317

	Anzahl						N
	immer	häufig / meistens	gelegentlich / selten	nie	keine Angabe	nicht relevant	
Ö	80	272	754	374	8	8	1496
B 2017-19	4	9	23	7	0	0	43
K	4	12	36	12	0	1	65
NÖ 2017-19	9	39	129	52	2	0	231
OÖ 2017-19	3	32	90	69	2	2	198
S 2017-19	5	16	40	18	0	1	80
ST 2017-19	14	48	104	70	1	3	240
T 2017-19	13	45	119	32	0	0	209
V 2017-19	4	16	33	20	0	0	73
W 2017-19	22	53	155	84	3	0	317

LKF-Leistungscodierung

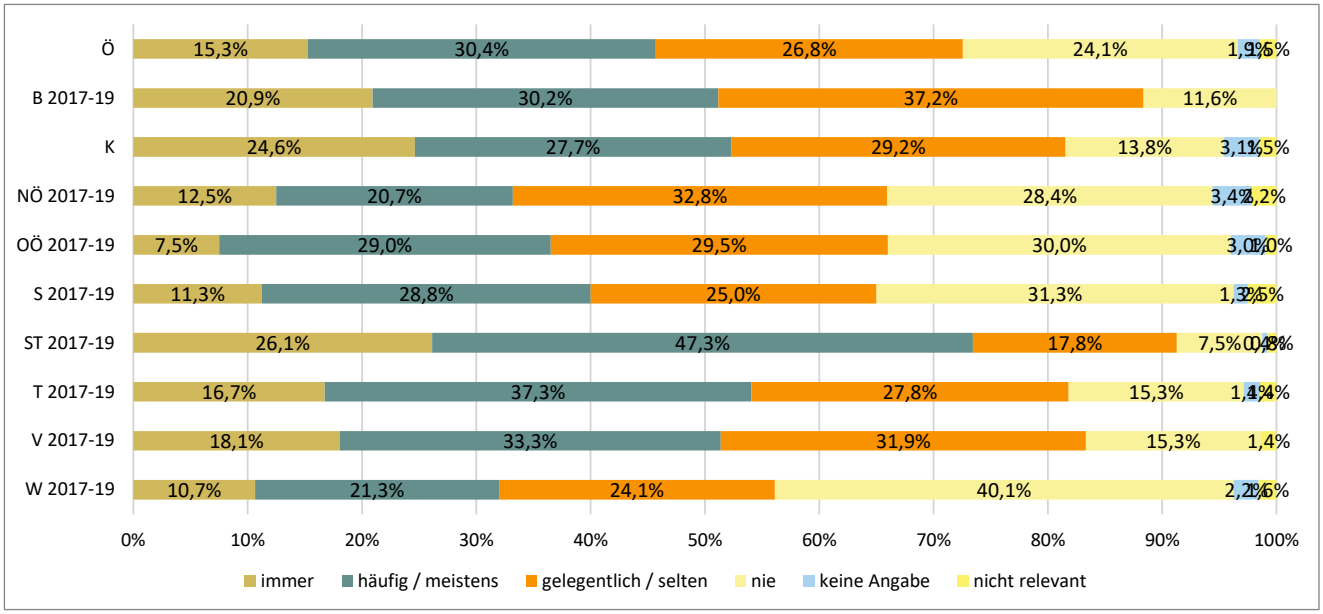

	Prozent						N
	immer	häufig / meistens	gelegentlich / selten	nie	keine Angabe	nicht relevant	
Ö	15,3%	30,4%	26,8%	24,1%	1,9%	1,5%	1501
B 2017-19	20,9%	30,2%	37,2%	11,6%	0,0%	0,0%	43
K	24,6%	27,7%	29,2%	13,8%	3,1%	1,5%	65
NÖ 2017-19	12,5%	20,7%	32,8%	28,4%	3,4%	2,2%	232
OÖ 2017-19	7,5%	29,0%	29,5%	30,0%	3,0%	1,0%	200
S 2017-19	11,3%	28,8%	25,0%	31,3%	1,3%	2,5%	80
ST 2017-19	26,1%	47,3%	17,8%	7,5%	0,4%	0,8%	241
T 2017-19	16,7%	37,3%	27,8%	15,3%	1,4%	1,4%	209
V 2017-19	18,1%	33,3%	31,9%	15,3%	0,0%	1,4%	72
W 2017-19	10,7%	21,3%	24,1%	40,1%	2,2%	1,6%	319

	Anzahl						N
	immer	häufig / meistens	gelegentlich / selten	nie	keine Angabe	nicht relevant	
Ö	229	457	403	361	29	22	1501
B 2017-19	9	13	16	5	0	0	43
K	16	18	19	9	2	1	65
NÖ 2017-19	29	48	76	66	8	5	232
OÖ 2017-19	15	58	59	60	6	2	200
S 2017-19	9	23	20	25	1	2	80
ST 2017-19	63	114	43	18	1	2	241
T 2017-19	35	78	58	32	3	3	209
V 2017-19	13	24	23	11	0	1	72
W 2017-19	34	68	77	128	7	5	319

Termine vereinbaren

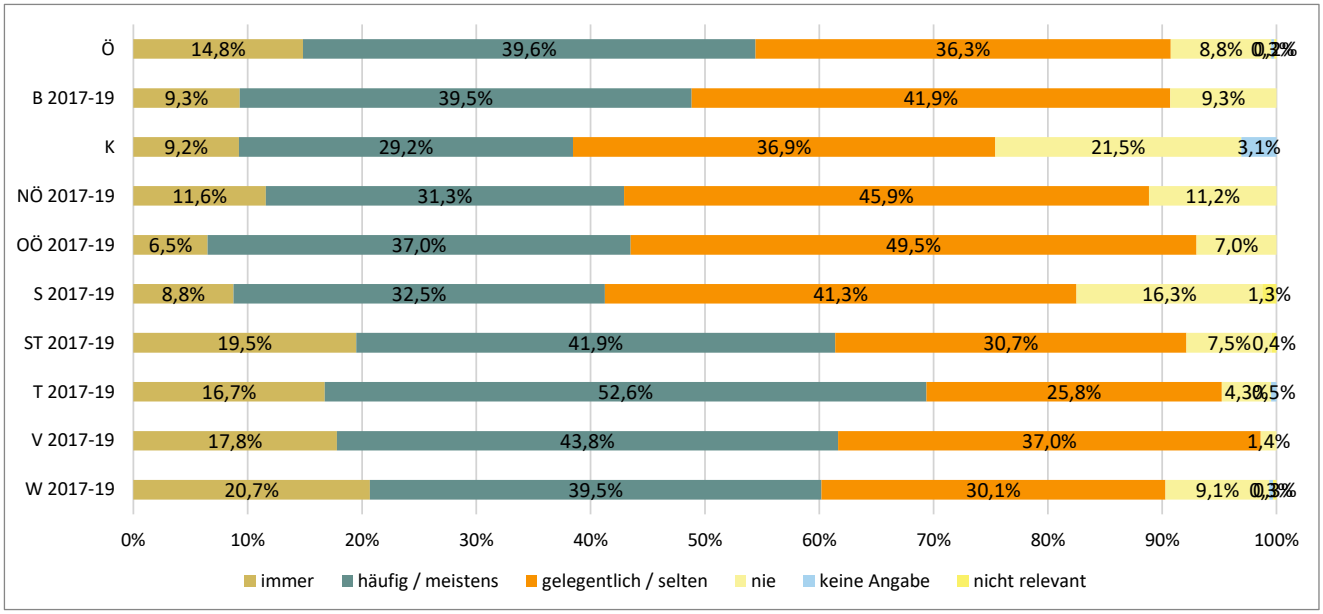

	Prozent						N
	immer	häufig / meistens	gelegentlich / selten	nie	keine Angabe	nicht relevant	
Ö	14,8%	39,6%	36,3%	8,8%	0,3%	0,2%	1503
B 2017-19	9,3%	39,5%	41,9%	9,3%	0,0%	0,0%	43
K	9,2%	29,2%	36,9%	21,5%	3,1%	0,0%	65
NÖ 2017-19	11,6%	31,3%	45,9%	11,2%	0,0%	0,0%	233
OÖ 2017-19	6,5%	37,0%	49,5%	7,0%	0,0%	0,0%	200
S 2017-19	8,8%	32,5%	41,3%	16,3%	0,0%	1,3%	80
ST 2017-19	19,5%	41,9%	30,7%	7,5%	0,0%	0,4%	241
T 2017-19	16,7%	52,6%	25,8%	4,3%	0,5%	0,0%	209
V 2017-19	17,8%	43,8%	37,0%	1,4%	0,0%	0,0%	73
W 2017-19	20,7%	39,5%	30,1%	9,1%	0,3%	0,3%	319

	Anzahl						N
	immer	häufig / meistens	gelegentlich / selten	nie	keine Angabe	nicht relevant	
Ö	223	595	546	132	4	3	1503
B 2017-19	4	17	18	4	0	0	43
K	6	19	24	14	2	0	65
NÖ 2017-19	27	73	107	26	0	0	233
OÖ 2017-19	13	74	99	14	0	0	200
S 2017-19	7	26	33	13	0	1	80
ST 2017-19	47	101	74	18	0	1	241
T 2017-19	35	110	54	9	1	0	209
V 2017-19	13	32	27	1	0	0	73
W 2017-19	66	126	96	29	1	1	319

Patienten mit Anamnese aufnehmen

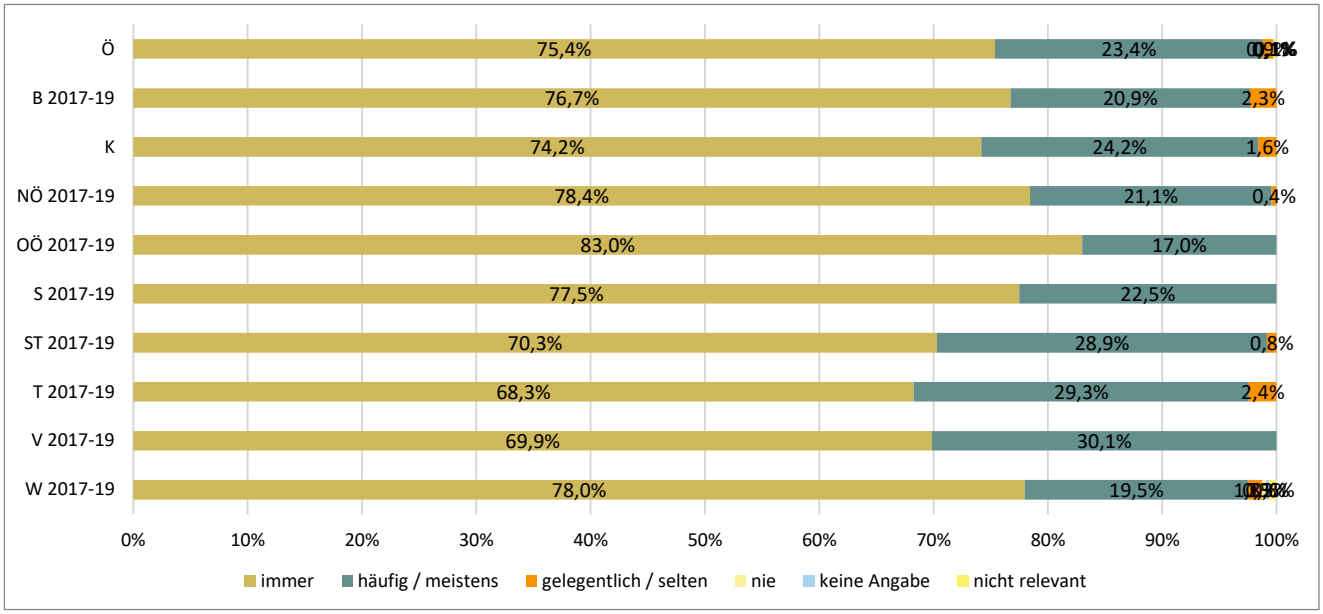

	Prozent						N
	immer	**häufig / meistens**	**gelegentlich / selten**	**nie**	**keine Angabe**	**nicht relevant**	
Ö	75,4%	23,4%	0,9%	0,1%	0,1%	0,1%	1494
B 2017-19	76,7%	20,9%	2,3%	0,0%	0,0%	0,0%	43
K	74,2%	24,2%	1,6%	0,0%	0,0%	0,0%	62
NÖ 2017-19	78,4%	21,1%	0,4%	0,0%	0,0%	0,0%	232
OÖ 2017-19	83,0%	17,0%	0,0%	0,0%	0,0%	0,0%	200
S 2017-19	77,5%	22,5%	0,0%	0,0%	0,0%	0,0%	80
ST 2017-19	70,3%	28,9%	0,8%	0,0%	0,0%	0,0%	239
T 2017-19	68,3%	29,3%	2,4%	0,0%	0,0%	0,0%	208
V 2017-19	69,9%	30,1%	0,0%	0,0%	0,0%	0,0%	73
W 2017-19	78,0%	19,5%	1,3%	0,3%	0,3%	0,6%	318

	Anzahl						N
	immer	**häufig / meistens**	**gelegentlich / selten**	**nie**	**keine Angabe**	**nicht relevant**	
Ö	1126	350	14	1	1	2	1494
B 2017-19	33	9	1	0	0	0	43
K	46	15	1	0	0	0	62
NÖ 2017-19	182	49	1	0	0	0	232
OÖ 2017-19	166	34	0	0	0	0	200
S 2017-19	62	18	0	0	0	0	80
ST 2017-19	168	69	2	0	0	0	239
T 2017-19	142	61	5	0	0	0	208
V 2017-19	51	22	0	0	0	0	73
W 2017-19	248	62	4	1	1	2	318

Selbständig Medikamente anordnen

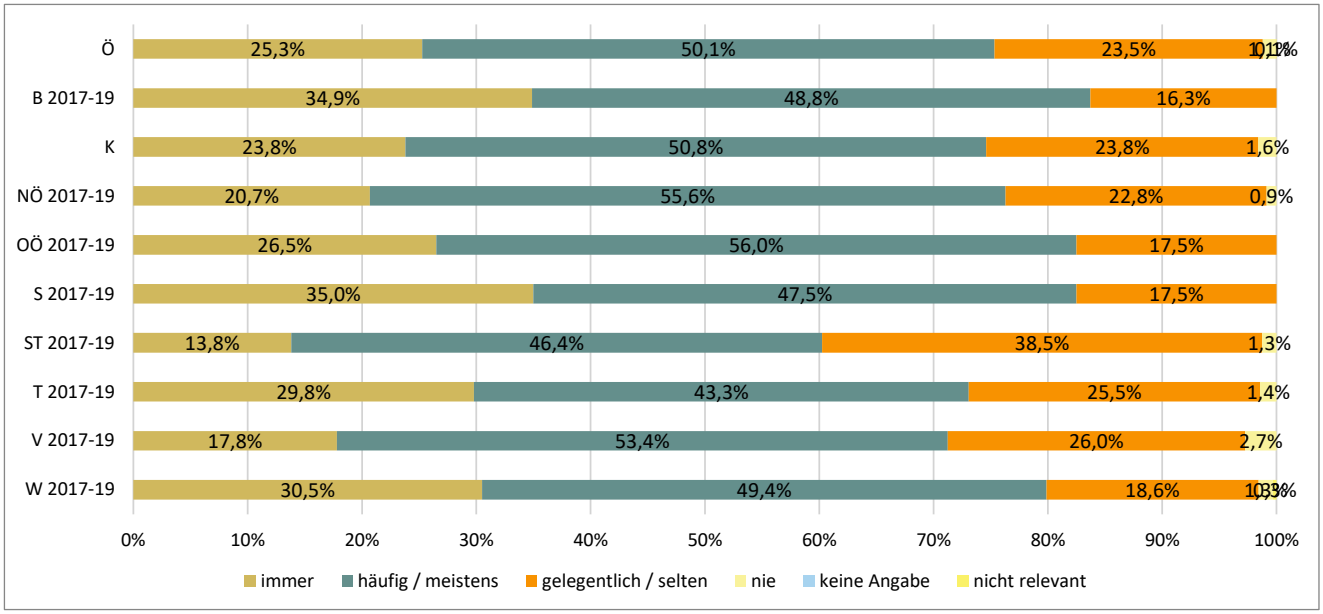

	Prozent						N
	immer	häufig / meistens	gelegentlich / selten	nie	keine Angabe	nicht relevant	
Ö	25,3%	50,1%	23,5%	1,1%	0,0%	0,1%	1496
B 2017-19	34,9%	48,8%	16,3%	0,0%	0,0%	0,0%	43
K	23,8%	50,8%	23,8%	1,6%	0,0%	0,0%	63
NÖ 2017-19	20,7%	55,6%	22,8%	0,9%	0,0%	0,0%	232
OÖ 2017-19	26,5%	56,0%	17,5%	0,0%	0,0%	0,0%	200
S 2017-19	35,0%	47,5%	17,5%	0,0%	0,0%	0,0%	80
ST 2017-19	13,8%	46,4%	38,5%	1,3%	0,0%	0,0%	239
T 2017-19	29,8%	43,3%	25,5%	1,4%	0,0%	0,0%	208
V 2017-19	17,8%	53,4%	26,0%	2,7%	0,0%	0,0%	73
W 2017-19	30,5%	49,4%	18,6%	1,3%	0,0%	0,3%	318

	Anzahl						N
	immer	häufig / meistens	gelegentlich / selten	nie	keine Angabe	nicht relevant	
Ö	378	749	351	17	0	1	1496
B 2017-19	15	21	7	0	0	0	43
K	15	32	15	1	0	0	63
NÖ 2017-19	48	129	53	2	0	0	232
OÖ 2017-19	53	112	35	0	0	0	200
S 2017-19	28	38	14	0	0	0	80
ST 2017-19	33	111	92	3	0	0	239
T 2017-19	62	90	53	3	0	0	208
V 2017-19	13	39	19	2	0	0	73
W 2017-19	97	157	59	4	0	1	318

Selbständig Untersuchungen durchführen

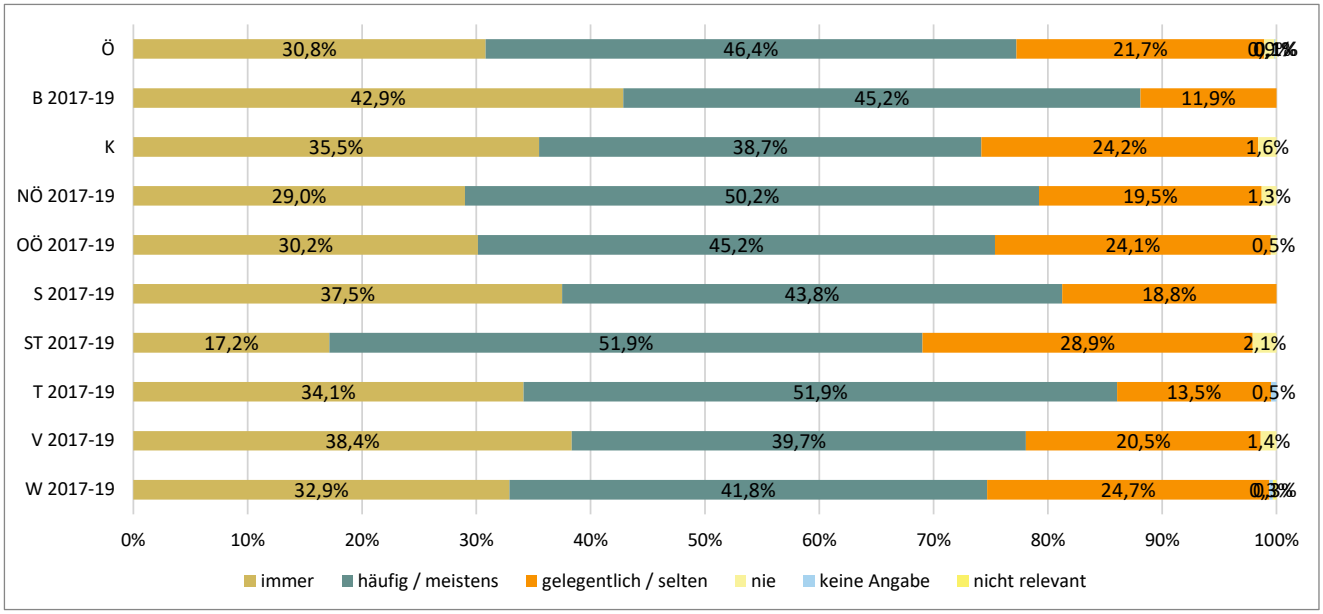

	Prozent						N
	immer	häufig / meistens	gelegentlich / selten	nie	keine Angabe	nicht relevant	
Ö	30,8%	46,4%	21,7%	0,9%	0,1%	0,1%	1490
B 2017-19	42,9%	45,2%	11,9%	0,0%	0,0%	0,0%	42
K	35,5%	38,7%	24,2%	1,6%	0,0%	0,0%	62
NÖ 2017-19	29,0%	50,2%	19,5%	1,3%	0,0%	0,0%	231
OÖ 2017-19	30,2%	45,2%	24,1%	0,5%	0,0%	0,0%	199
S 2017-19	37,5%	43,8%	18,8%	0,0%	0,0%	0,0%	80
ST 2017-19	17,2%	51,9%	28,9%	2,1%	0,0%	0,0%	239
T 2017-19	34,1%	51,9%	13,5%	0,0%	0,5%	0,0%	208
V 2017-19	38,4%	39,7%	20,5%	1,4%	0,0%	0,0%	73
W 2017-19	32,9%	41,8%	24,7%	0,0%	0,3%	0,3%	316

	Anzahl						N
	immer	häufig / meistens	gelegentlich / selten	nie	keine Angabe	nicht relevant	
Ö	459	692	323	13	2	1	1490
B 2017-19	18	19	5	0	0	0	42
K	22	24	15	1	0	0	62
NÖ 2017-19	67	116	45	3	0	0	231
OÖ 2017-19	60	90	48	1	0	0	199
S 2017-19	30	35	15	0	0	0	80
ST 2017-19	41	124	69	5	0	0	239
T 2017-19	71	108	28	0	1	0	208
V 2017-19	28	29	15	1	0	0	73
W 2017-19	104	132	78	0	1	1	316

Arztbericht / Befund diktieren

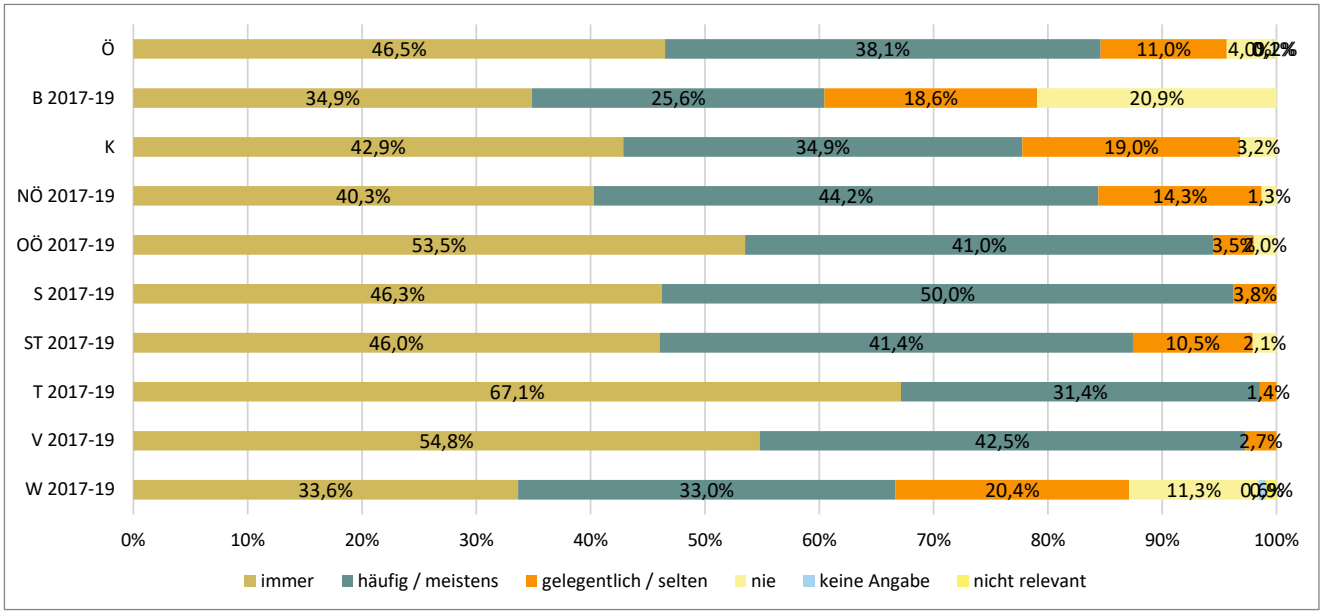

	Prozent						N
	immer	häufig / meistens	gelegentlich / selten	nie	keine Angabe	nicht relevant	
Ö	46,5%	38,1%	11,0%	4,0%	0,1%	0,2%	1494
B 2017-19	34,9%	25,6%	18,6%	20,9%	0,0%	0,0%	43
K	42,9%	34,9%	19,0%	3,2%	0,0%	0,0%	63
NÖ 2017-19	40,3%	44,2%	14,3%	1,3%	0,0%	0,0%	231
OÖ 2017-19	53,5%	41,0%	3,5%	2,0%	0,0%	0,0%	200
S 2017-19	46,3%	50,0%	3,8%	0,0%	0,0%	0,0%	80
ST 2017-19	46,0%	41,4%	10,5%	2,1%	0,0%	0,0%	239
T 2017-19	67,1%	31,4%	1,4%	0,0%	0,0%	0,0%	207
V 2017-19	54,8%	42,5%	2,7%	0,0%	0,0%	0,0%	73
W 2017-19	33,6%	33,0%	20,4%	11,3%	0,6%	0,9%	318

	Anzahl						N
	immer	häufig / meistens	gelegentlich / selten	nie	keine Angabe	nicht relevant	
Ö	695	569	165	60	2	3	1494
B 2017-19	15	11	8	9	0	0	43
K	27	22	12	2	0	0	63
NÖ 2017-19	93	102	33	3	0	0	231
OÖ 2017-19	107	82	7	4	0	0	200
S 2017-19	37	40	3	0	0	0	80
ST 2017-19	110	99	25	5	0	0	239
T 2017-19	139	65	3	0	0	0	207
V 2017-19	40	31	2	0	0	0	73
W 2017-19	107	105	65	36	2	3	318

Arztbericht / Befund selbst schreiben

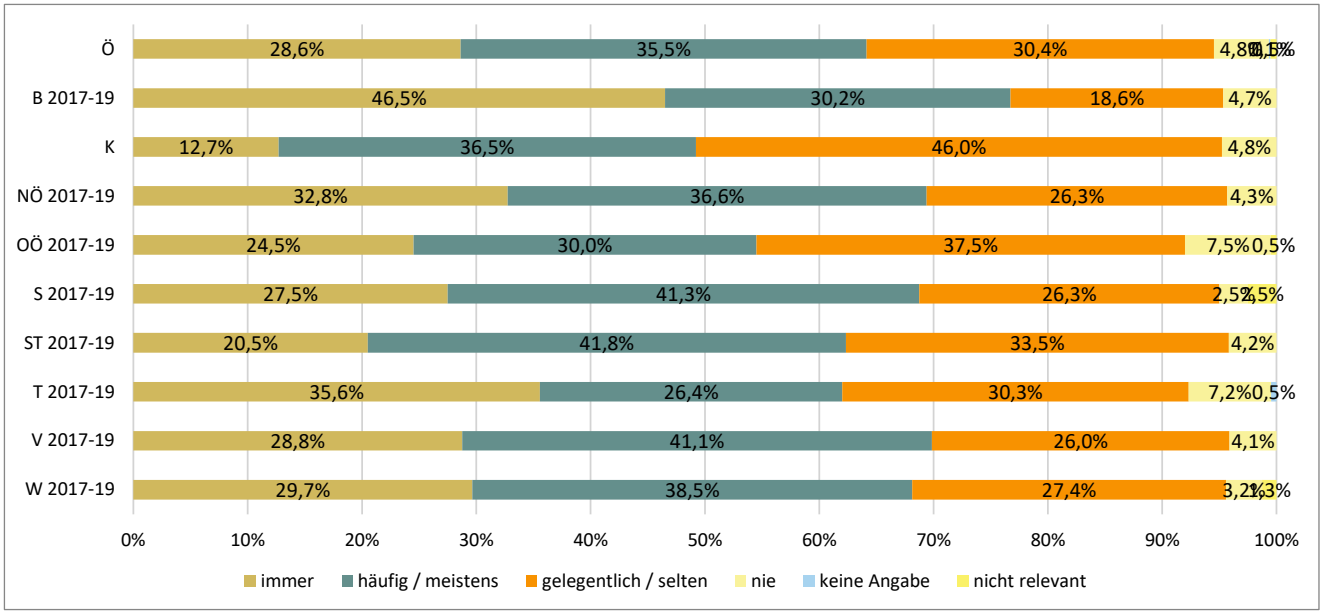

	Prozent						N
	immer	häufig / meistens	gelegentlich / selten	nie	keine Angabe	nicht relevant	
Ö	28,6%	35,5%	30,4%	4,8%	0,1%	0,5%	1495
B 2017-19	46,5%	30,2%	18,6%	4,7%	0,0%	0,0%	43
K	12,7%	36,5%	46,0%	4,8%	0,0%	0,0%	63
NÖ 2017-19	32,8%	36,6%	26,3%	4,3%	0,0%	0,0%	232
OÖ 2017-19	24,5%	30,0%	37,5%	7,5%	0,0%	0,5%	200
S 2017-19	27,5%	41,3%	26,3%	2,5%	0,0%	2,5%	80
ST 2017-19	20,5%	41,8%	33,5%	4,2%	0,0%	0,0%	239
T 2017-19	35,6%	26,4%	30,3%	7,2%	0,5%	0,0%	208
V 2017-19	28,8%	41,1%	26,0%	4,1%	0,0%	0,0%	73
W 2017-19	29,7%	38,5%	27,4%	3,2%	0,0%	1,3%	317

	Anzahl						N
	immer	häufig / meistens	gelegentlich / selten	nie	keine Angabe	nicht relevant	
Ö	428	531	454	72	2	8	1495
B 2017-19	20	13	8	2	0	0	43
K	8	23	29	3	0	0	63
NÖ 2017-19	76	85	61	10	0	0	232
OÖ 2017-19	49	60	75	15	0	1	200
S 2017-19	22	33	21	2	0	2	80
ST 2017-19	49	100	80	10	0	0	239
T 2017-19	74	55	63	15	1	0	208
V 2017-19	21	30	19	3	0	0	73
W 2017-19	94	122	87	10	0	4	317

Subkutan-Injektionen

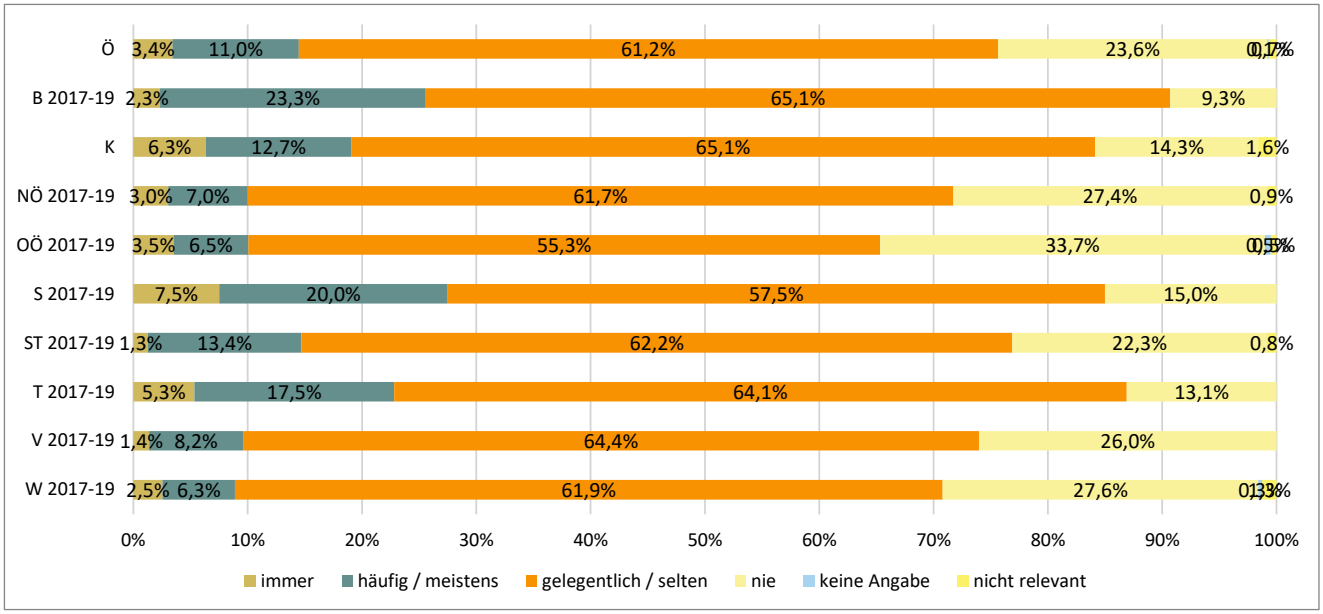

	Prozent						N
	immer	häufig / meistens	gelegentlich / selten	nie	keine Angabe	nicht relevant	
Ö	3,4%	11,0%	61,2%	23,6%	0,1%	0,7%	1486
B 2017-19	2,3%	23,3%	65,1%	9,3%	0,0%	0,0%	43
K	6,3%	12,7%	65,1%	14,3%	0,0%	1,6%	63
NÖ 2017-19	3,0%	7,0%	61,7%	27,4%	0,0%	0,9%	230
OÖ 2017-19	3,5%	6,5%	55,3%	33,7%	0,5%	0,5%	199
S 2017-19	7,5%	20,0%	57,5%	15,0%	0,0%	0,0%	80
ST 2017-19	1,3%	13,4%	62,2%	22,3%	0,0%	0,8%	238
T 2017-19	5,3%	17,5%	64,1%	13,1%	0,0%	0,0%	206
V 2017-19	1,4%	8,2%	64,4%	26,0%	0,0%	0,0%	73
W 2017-19	2,5%	6,3%	61,9%	27,6%	0,3%	1,3%	315

	Anzahl						N
	immer	häufig / meistens	gelegentlich / selten	nie	keine Angabe	nicht relevant	
Ö	51	164	909	350	2	10	1486
B 2017-19	1	10	28	4	0	0	43
K	4	8	41	9	0	1	63
NÖ 2017-19	7	16	142	63	0	2	230
OÖ 2017-19	7	13	110	67	1	1	199
S 2017-19	6	16	46	12	0	0	80
ST 2017-19	3	32	148	53	0	2	238
T 2017-19	11	36	132	27	0	0	206
V 2017-19	1	6	47	19	0	0	73
W 2017-19	8	20	195	87	1	4	315

Patientenaufklärung vor Operationen / Eingriffen / Untersuchungen

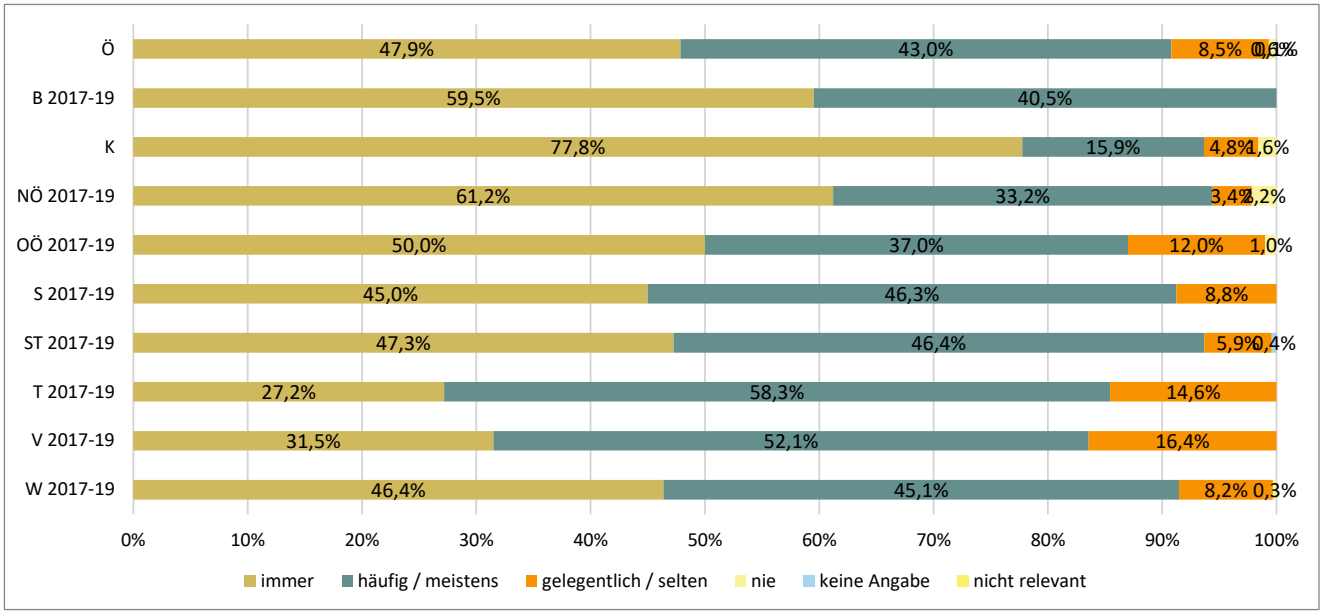

	Prozent						N
	immer	**häufig / meistens**	**gelegentlich / selten**	**nie**	**keine Angabe**	**nicht relevant**	
Ö	47,9%	43,0%	8,5%	0,6%	0,1%	0,0%	1490
B 2017-19	59,5%	40,5%	0,0%	0,0%	0,0%	0,0%	42
K	77,8%	15,9%	4,8%	1,6%	0,0%	0,0%	63
NÖ 2017-19	61,2%	33,2%	3,4%	2,2%	0,0%	0,0%	232
OÖ 2017-19	50,0%	37,0%	12,0%	1,0%	0,0%	0,0%	200
S 2017-19	45,0%	46,3%	8,8%	0,0%	0,0%	0,0%	80
ST 2017-19	47,3%	46,4%	5,9%	0,0%	0,4%	0,0%	237
T 2017-19	27,2%	58,3%	14,6%	0,0%	0,0%	0,0%	206
V 2017-19	31,5%	52,1%	16,4%	0,0%	0,0%	0,0%	73
W 2017-19	46,4%	45,1%	8,2%	0,3%	0,0%	0,0%	317

	Anzahl						N
	immer	**häufig / meistens**	**gelegentlich / selten**	**nie**	**keine Angabe**	**nicht relevant**	
Ö	713	640	127	9	1	0	1490
B 2017-19	25	17	0	0	0	0	42
K	49	10	3	1	0	0	63
NÖ 2017-19	142	77	8	5	0	0	232
OÖ 2017-19	100	74	24	2	0	0	200
S 2017-19	36	37	7	0	0	0	80
ST 2017-19	112	110	14	0	1	0	237
T 2017-19	56	120	30	0	0	0	206
V 2017-19	23	38	12	0	0	0	73
W 2017-19	147	143	26	1	0	0	317

kleinchirurgische Eingriffe (Wundversorgung, Pleura-/Aszitespunktion,…) vornehmen

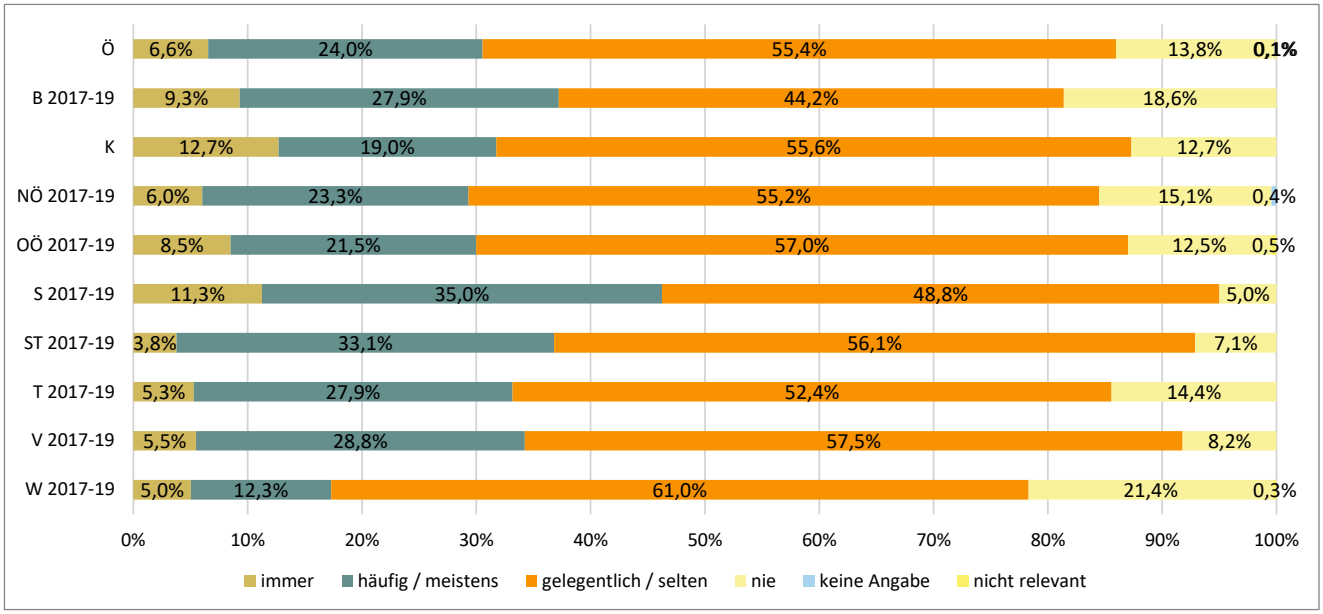

	Prozent						N
	immer	häufig / meistens	gelegentlich / selten	nie	keine Angabe	nicht relevant	
Ö	6,6%	24,0%	55,4%	13,8%	0,1%	0,1%	1496
B 2017-19	9,3%	27,9%	44,2%	18,6%	0,0%	0,0%	43
K	12,7%	19,0%	55,6%	12,7%	0,0%	0,0%	63
NÖ 2017-19	6,0%	23,3%	55,2%	15,1%	0,4%	0,0%	232
OÖ 2017-19	8,5%	21,5%	57,0%	12,5%	0,0%	0,5%	200
S 2017-19	11,3%	35,0%	48,8%	5,0%	0,0%	0,0%	80
ST 2017-19	3,8%	33,1%	56,1%	7,1%	0,0%	0,0%	239
T 2017-19	5,3%	27,9%	52,4%	14,4%	0,0%	0,0%	208
V 2017-19	5,5%	28,8%	57,5%	8,2%	0,0%	0,0%	73
W 2017-19	5,0%	12,3%	61,0%	21,4%	0,0%	0,3%	318

	Anzahl						N
	immer	häufig / meistens	gelegentlich / selten	nie	keine Angabe	nicht relevant	
Ö	98	359	829	207	1	2	1496
B 2017-19	4	12	19	8	0	0	43
K	8	12	35	8	0	0	63
NÖ 2017-19	14	54	128	35	1	0	232
OÖ 2017-19	17	43	114	25	0	1	200
S 2017-19	9	28	39	4	0	0	80
ST 2017-19	9	79	134	17	0	0	239
T 2017-19	11	58	109	30	0	0	208
V 2017-19	4	21	42	6	0	0	73
W 2017-19	16	39	194	68	0	1	318

abteilungsspezifische Untersuchungen (Ultraschall,…) durchführen

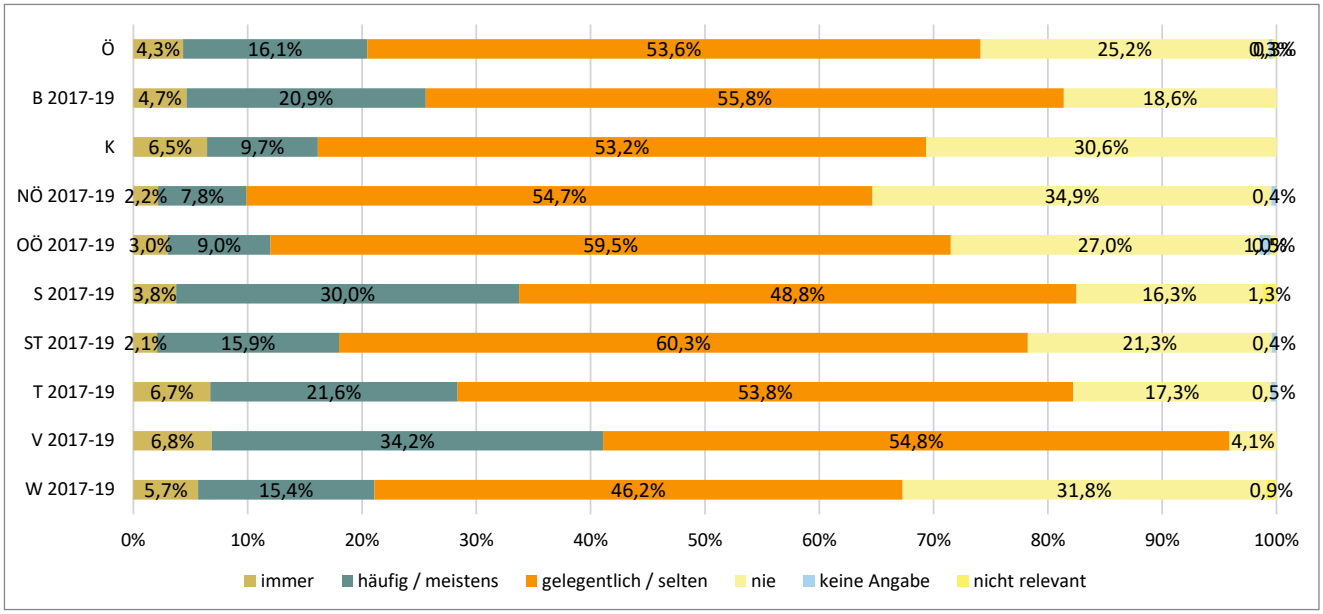

	Prozent						N
	immer	häufig / meistens	gelegentlich / selten	nie	keine Angabe	nicht relevant	
Ö	4,3%	16,1%	53,6%	25,2%	0,3%	0,3%	1495
B 2017-19	4,7%	20,9%	55,8%	18,6%	0,0%	0,0%	43
K	6,5%	9,7%	53,2%	30,6%	0,0%	0,0%	62
NÖ 2017-19	2,2%	7,8%	54,7%	34,9%	0,4%	0,0%	232
OÖ 2017-19	3,0%	9,0%	59,5%	27,0%	1,0%	0,5%	200
S 2017-19	3,8%	30,0%	48,8%	16,3%	0,0%	1,3%	80
ST 2017-19	2,1%	15,9%	60,3%	21,3%	0,4%	0,0%	239
T 2017-19	6,7%	21,6%	53,8%	17,3%	0,5%	0,0%	208
V 2017-19	6,8%	34,2%	54,8%	4,1%	0,0%	0,0%	73
W 2017-19	5,7%	15,4%	46,2%	31,8%	0,0%	0,9%	318

	Anzahl						N
	immer	häufig / meistens	gelegentlich / selten	nie	keine Angabe	nicht relevant	
Ö	65	241	802	377	5	5	1495
B 2017-19	2	9	24	8	0	0	43
K	4	6	33	19	0	0	62
NÖ 2017-19	5	18	127	81	1	0	232
OÖ 2017-19	6	18	119	54	2	1	200
S 2017-19	3	24	39	13	0	1	80
ST 2017-19	5	38	144	51	1	0	239
T 2017-19	14	45	112	36	1	0	208
V 2017-19	5	25	40	3	0	0	73
W 2017-19	18	49	147	101	0	3	318

ärztliches Gespräch führen

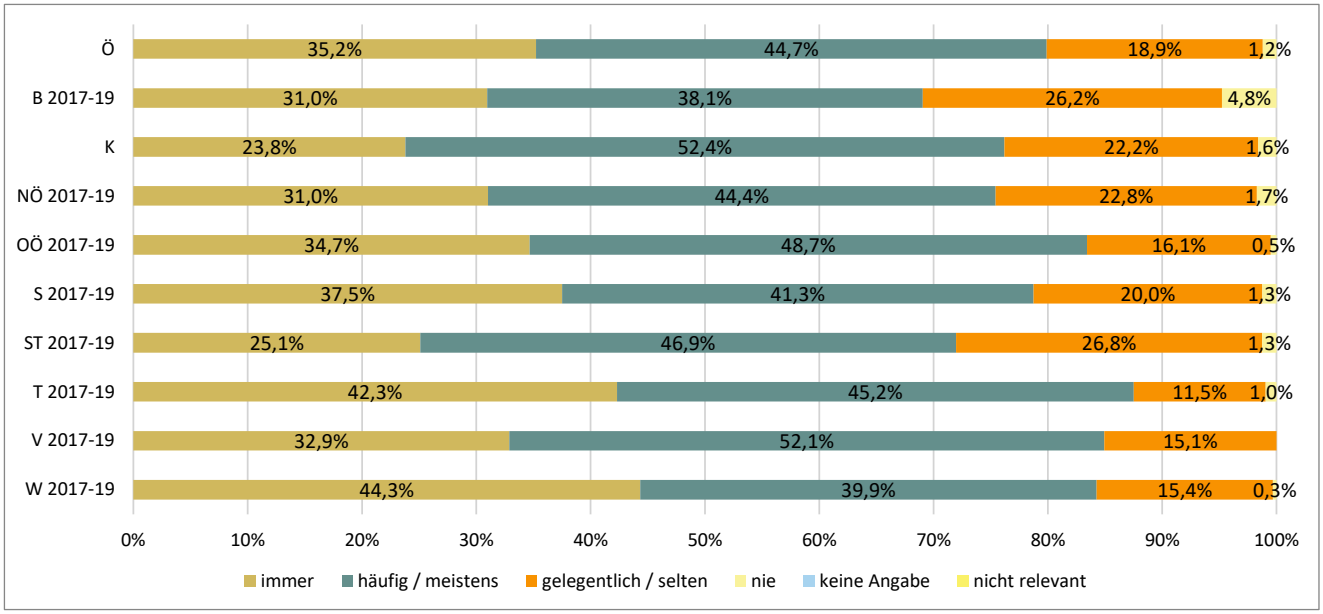

	Prozent						N
	immer	häufig / meistens	gelegentlich / selten	nie	keine Angabe	nicht relevant	
Ö	35,2%	44,7%	18,9%	1,2%	0,0%	0,0%	1493
B 2017-19	31,0%	38,1%	26,2%	4,8%	0,0%	0,0%	42
K	23,8%	52,4%	22,2%	1,6%	0,0%	0,0%	63
NÖ 2017-19	31,0%	44,4%	22,8%	1,7%	0,0%	0,0%	232
OÖ 2017-19	34,7%	48,7%	16,1%	0,5%	0,0%	0,0%	199
S 2017-19	37,5%	41,3%	20,0%	1,3%	0,0%	0,0%	80
ST 2017-19	25,1%	46,9%	26,8%	1,3%	0,0%	0,0%	239
T 2017-19	42,3%	45,2%	11,5%	1,0%	0,0%	0,0%	208
V 2017-19	32,9%	52,1%	15,1%	0,0%	0,0%	0,0%	73
W 2017-19	44,3%	39,9%	15,4%	0,3%	0,0%	0,0%	318

	Anzahl						N
	immer	häufig / meistens	gelegentlich / selten	nie	keine Angabe	nicht relevant	
Ö	526	667	282	18	0	0	1493
B 2017-19	13	16	11	2	0	0	42
K	15	33	14	1	0	0	63
NÖ 2017-19	72	103	53	4	0	0	232
OÖ 2017-19	69	97	32	1	0	0	199
S 2017-19	30	33	16	1	0	0	80
ST 2017-19	60	112	64	3	0	0	239
T 2017-19	88	94	24	2	0	0	208
V 2017-19	24	38	11	0	0	0	73
W 2017-19	141	127	49	1	0	0	318

Begleitung von Sekundärtransporten

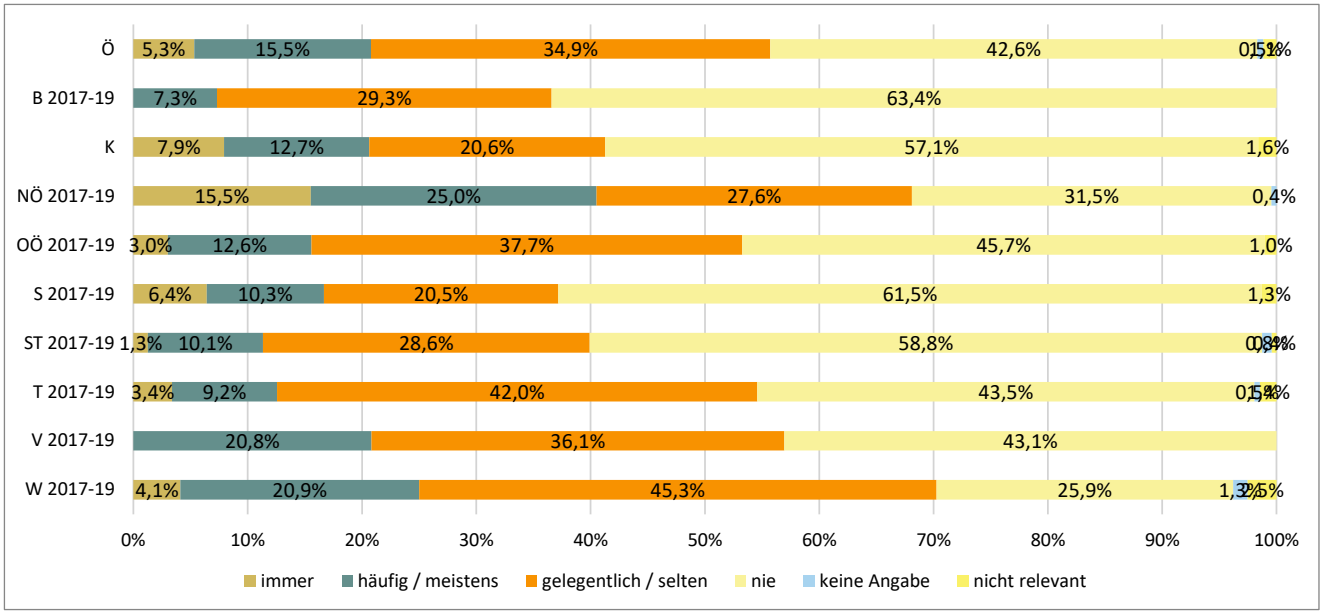

	Prozent						N
	immer	häufig / meistens	gelegentlich / selten	nie	keine Angabe	nicht relevant	
Ö	5,3%	15,5%	34,9%	42,6%	0,5%	1,1%	1486
B 2017-19	0,0%	7,3%	29,3%	63,4%	0,0%	0,0%	41
K	7,9%	12,7%	20,6%	57,1%	0,0%	1,6%	63
NÖ 2017-19	15,5%	25,0%	27,6%	31,5%	0,4%	0,0%	232
OÖ 2017-19	3,0%	12,6%	37,7%	45,7%	0,0%	1,0%	199
S 2017-19	6,4%	10,3%	20,5%	61,5%	0,0%	1,3%	78
ST 2017-19	1,3%	10,1%	28,6%	58,8%	0,8%	0,4%	238
T 2017-19	3,4%	9,2%	42,0%	43,5%	0,5%	1,4%	207
V 2017-19	0,0%	20,8%	36,1%	43,1%	0,0%	0,0%	72
W 2017-19	4,1%	20,9%	45,3%	25,9%	1,3%	2,5%	316

	Anzahl						N
	immer	häufig / meistens	gelegentlich / selten	nie	keine Angabe	nicht relevant	
Ö	79	230	519	633	8	17	1486
B 2017-19	0	3	12	26	0	0	41
K	5	8	13	36	0	1	63
NÖ 2017-19	36	58	64	73	1	0	232
OÖ 2017-19	6	25	75	91	0	2	199
S 2017-19	5	8	16	48	0	1	78
ST 2017-19	3	24	68	140	2	1	238
T 2017-19	7	19	87	90	1	3	207
V 2017-19	0	15	26	31	0	0	72
W 2017-19	13	66	143	82	4	8	316

Ambulanztätigkeit beobachtend

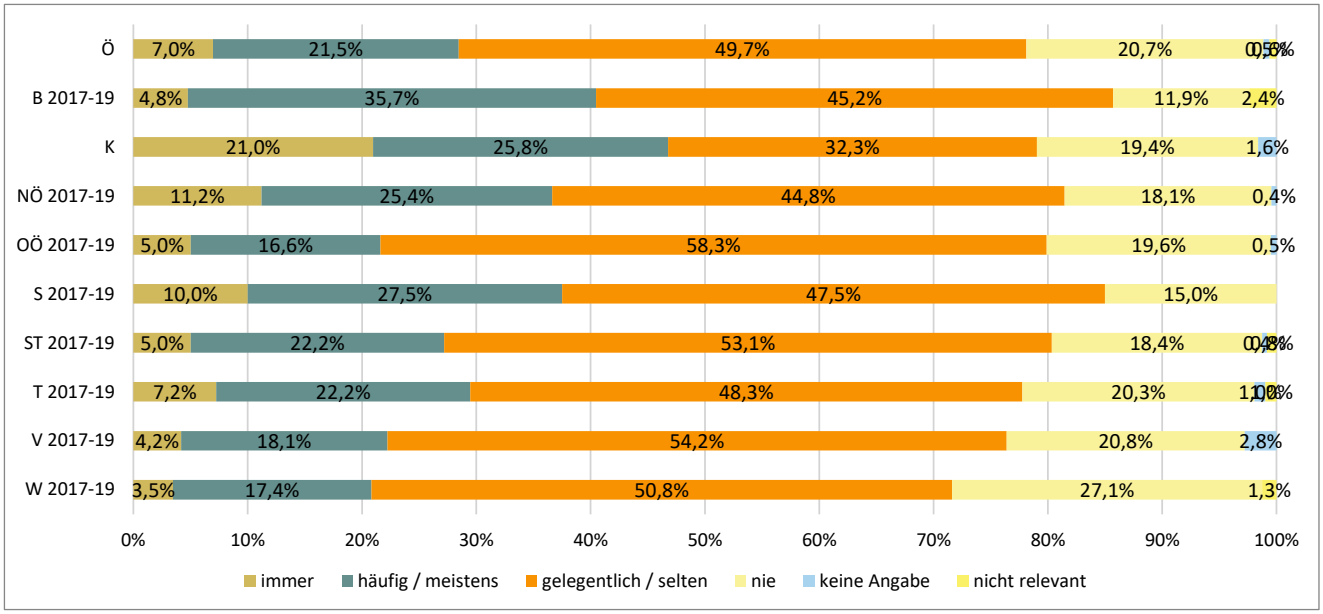

	Prozent						N
	immer	häufig / meistens	gelegentlich / selten	nie	keine Angabe	nicht relevant	
Ö	7,0%	21,5%	49,7%	20,7%	0,5%	0,6%	1490
B 2017-19	4,8%	35,7%	45,2%	11,9%	0,0%	2,4%	42
K	21,0%	25,8%	32,3%	19,4%	1,6%	0,0%	62
NÖ 2017-19	11,2%	25,4%	44,8%	18,1%	0,4%	0,0%	232
OÖ 2017-19	5,0%	16,6%	58,3%	19,6%	0,5%	0,0%	199
S 2017-19	10,0%	27,5%	47,5%	15,0%	0,0%	0,0%	80
ST 2017-19	5,0%	22,2%	53,1%	18,4%	0,4%	0,8%	239
T 2017-19	7,2%	22,2%	48,3%	20,3%	1,0%	1,0%	207
V 2017-19	4,2%	18,1%	54,2%	20,8%	2,8%	0,0%	72
W 2017-19	3,5%	17,4%	50,8%	27,1%	0,0%	1,3%	317

	Anzahl						N
	immer	häufig / meistens	gelegentlich / selten	nie	keine Angabe	nicht relevant	
Ö	104	320	740	309	8	9	1490
B 2017-19	2	15	19	5	0	1	42
K	13	16	20	12	1	0	62
NÖ 2017-19	26	59	104	42	1	0	232
OÖ 2017-19	10	33	116	39	1	0	199
S 2017-19	8	22	38	12	0	0	80
ST 2017-19	12	53	127	44	1	2	239
T 2017-19	15	46	100	42	2	2	207
V 2017-19	3	13	39	15	2	0	72
W 2017-19	11	55	161	86	0	4	317

Ambulanztätigkeit unter Anleitung tätig (mit „vidit“)

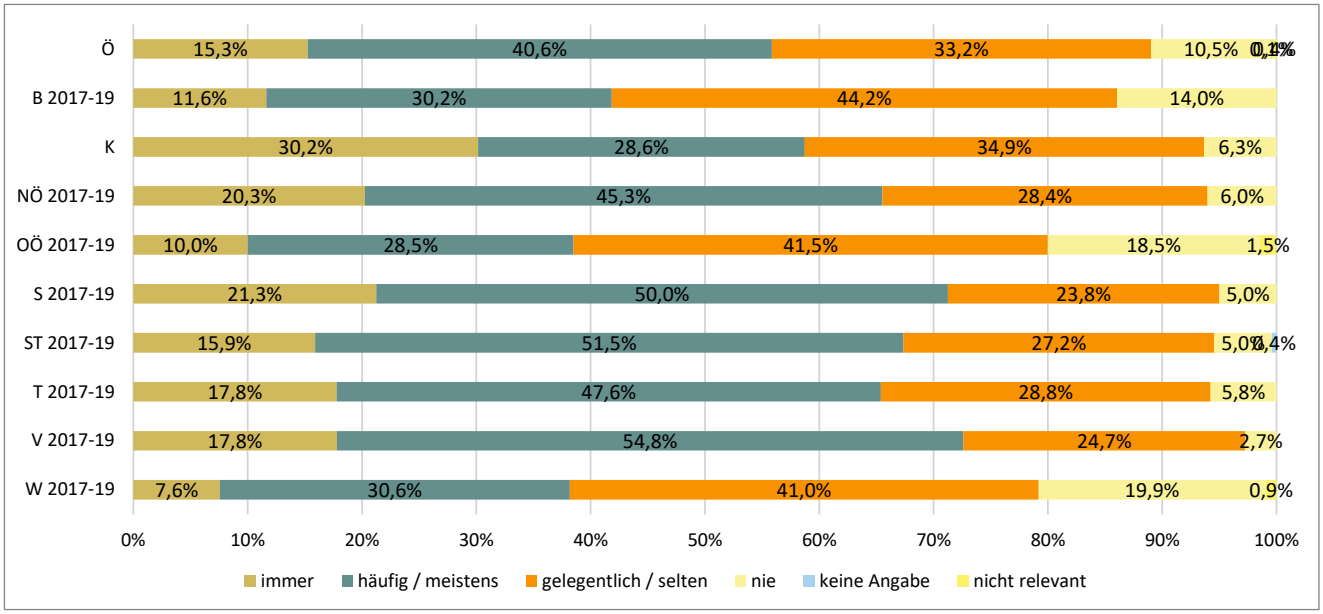

	Prozent						N
	immer	häufig / meistens	gelegentlich / selten	nie	keine Angabe	nicht relevant	
Ö	15,3%	40,6%	33,2%	10,5%	0,1%	0,4%	1495
B 2017-19	11,6%	30,2%	44,2%	14,0%	0,0%	0,0%	43
K	30,2%	28,6%	34,9%	6,3%	0,0%	0,0%	63
NÖ 2017-19	20,3%	45,3%	28,4%	6,0%	0,0%	0,0%	232
OÖ 2017-19	10,0%	28,5%	41,5%	18,5%	0,0%	1,5%	200
S 2017-19	21,3%	50,0%	23,8%	5,0%	0,0%	0,0%	80
ST 2017-19	15,9%	51,5%	27,2%	5,0%	0,4%	0,0%	239
T 2017-19	17,8%	47,6%	28,8%	5,8%	0,0%	0,0%	208
V 2017-19	17,8%	54,8%	24,7%	2,7%	0,0%	0,0%	73
W 2017-19	7,6%	30,6%	41,0%	19,9%	0,0%	0,9%	317

	Anzahl						N
	immer	häufig / meistens	gelegentlich / selten	nie	keine Angabe	nicht relevant	
Ö	228	607	496	157	1	6	1495
B 2017-19	5	13	19	6	0	0	43
K	19	18	22	4	0	0	63
NÖ 2017-19	47	105	66	14	0	0	232
OÖ 2017-19	20	57	83	37	0	3	200
S 2017-19	17	40	19	4	0	0	80
ST 2017-19	38	123	65	12	1	0	239
T 2017-19	37	99	60	12	0	0	208
V 2017-19	13	40	18	2	0	0	73
W 2017-19	24	97	130	63	0	3	317

Ambulanztätigkeit selbständig tätig (ohne „vidit“)

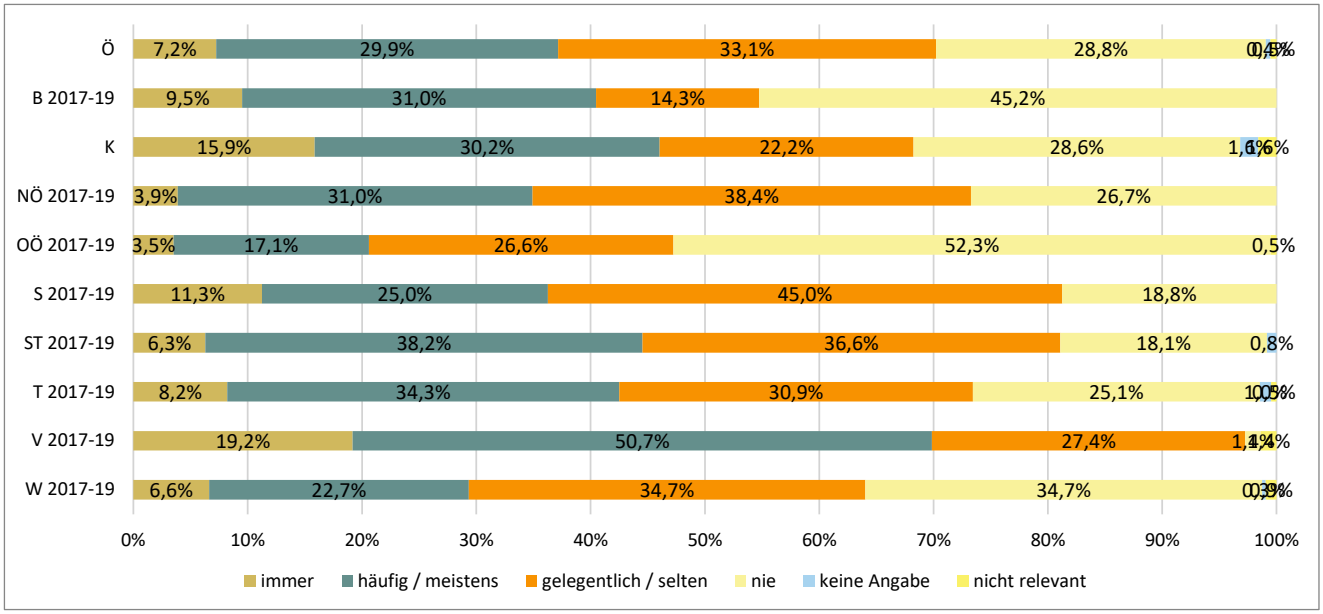

	Prozent						N
	immer	häufig / meistens	gelegentlich / selten	nie	keine Angabe	nicht relevant	
Ö	7,2%	29,9%	33,1%	28,8%	0,4%	0,5%	1491
B 2017-19	9,5%	31,0%	14,3%	45,2%	0,0%	0,0%	42
K	15,9%	30,2%	22,2%	28,6%	1,6%	1,6%	63
NÖ 2017-19	3,9%	31,0%	38,4%	26,7%	0,0%	0,0%	232
OÖ 2017-19	3,5%	17,1%	26,6%	52,3%	0,0%	0,5%	199
S 2017-19	11,3%	25,0%	45,0%	18,8%	0,0%	0,0%	80
ST 2017-19	6,3%	38,2%	36,6%	18,1%	0,8%	0,0%	238
T 2017-19	8,2%	34,3%	30,9%	25,1%	1,0%	0,5%	207
V 2017-19	19,2%	50,7%	27,4%	1,4%	0,0%	1,4%	73
W 2017-19	6,6%	22,7%	34,7%	34,7%	0,3%	0,9%	317

	Anzahl						N
	immer	häufig / meistens	gelegentlich / selten	nie	keine Angabe	nicht relevant	
Ö	108	446	493	430	6	8	1491
B 2017-19	4	13	6	19	0	0	42
K	10	19	14	18	1	1	63
NÖ 2017-19	9	72	89	62	0	0	232
OÖ 2017-19	7	34	53	104	0	1	199
S 2017-19	9	20	36	15	0	0	80
ST 2017-19	15	91	87	43	2	0	238
T 2017-19	17	71	64	52	2	1	207
V 2017-19	14	37	20	1	0	1	73
W 2017-19	21	72	110	110	1	3	317

Teilnahme an Abteilungsbesprechungen (aktiv/mitredend/gesehene Patienten selbst präsentierend/in die Diskussion über den Verlauf der Patienten eingebunden)

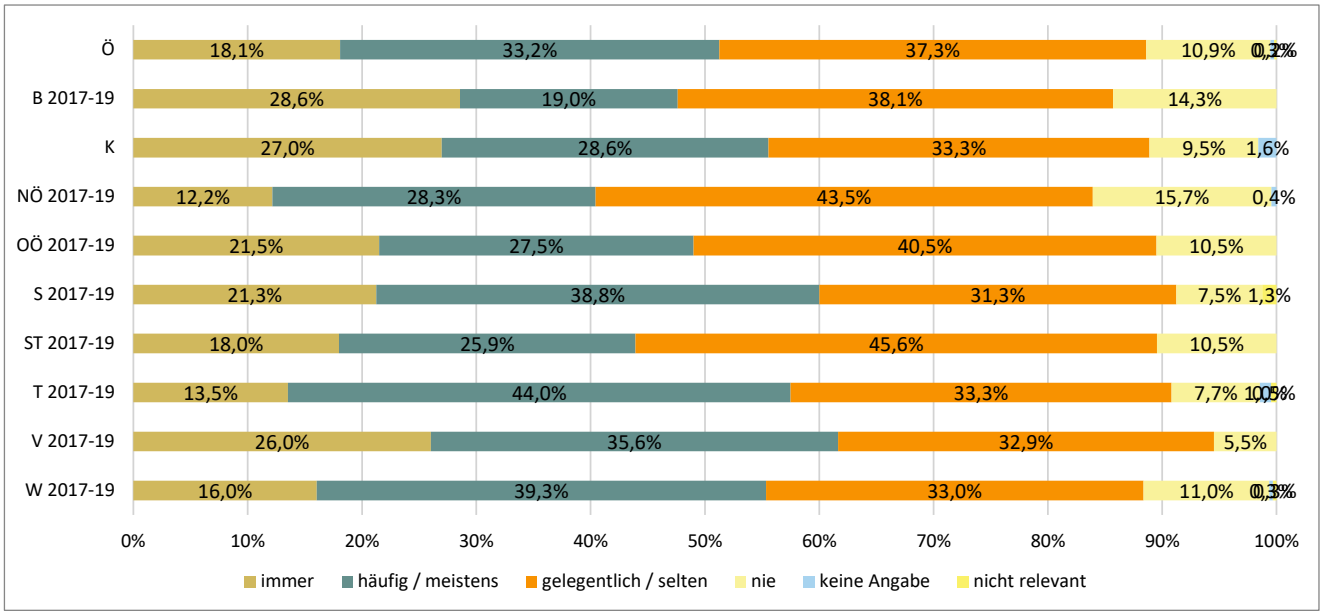

	Prozent						N
	immer	häufig / meistens	gelegentlich / selten	nie	keine Angabe	nicht relevant	
Ö	18,1%	33,2%	37,3%	10,9%	0,3%	0,2%	1492
B 2017-19	28,6%	19,0%	38,1%	14,3%	0,0%	0,0%	42
K	27,0%	28,6%	33,3%	9,5%	1,6%	0,0%	63
NÖ 2017-19	12,2%	28,3%	43,5%	15,7%	0,4%	0,0%	230
OÖ 2017-19	21,5%	27,5%	40,5%	10,5%	0,0%	0,0%	200
S 2017-19	21,3%	38,8%	31,3%	7,5%	0,0%	1,3%	80
ST 2017-19	18,0%	25,9%	45,6%	10,5%	0,0%	0,0%	239
T 2017-19	13,5%	44,0%	33,3%	7,7%	1,0%	0,5%	207
V 2017-19	26,0%	35,6%	32,9%	5,5%	0,0%	0,0%	73
W 2017-19	16,0%	39,3%	33,0%	11,0%	0,3%	0,3%	318

	Anzahl						N
	immer	häufig / meistens	gelegentlich / selten	nie	keine Angabe	nicht relevant	
Ö	270	495	557	162	5	3	1492
B 2017-19	12	8	16	6	0	0	42
K	17	18	21	6	1	0	63
NÖ 2017-19	28	65	100	36	1	0	230
OÖ 2017-19	43	55	81	21	0	0	200
S 2017-19	17	31	25	6	0	1	80
ST 2017-19	43	62	109	25	0	0	239
T 2017-19	28	91	69	16	2	1	207
V 2017-19	19	26	24	4	0	0	73
W 2017-19	51	125	105	35	1	1	318

Teilnahme an Abteilungsbesprechungen (passiv/ausschließlich beobachtend/zuhörend)

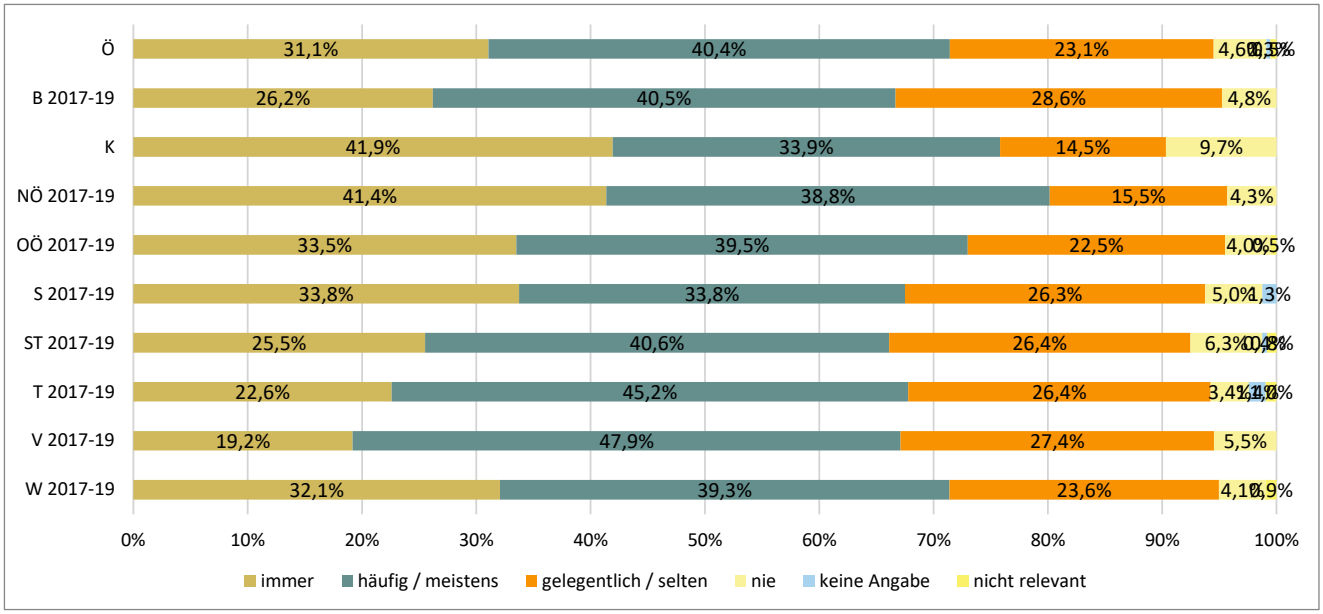

	Prozent						N
	immer	häufig / meistens	gelegentlich / selten	nie	keine Angabe	nicht relevant	
Ö	31,1%	40,4%	23,1%	4,6%	0,3%	0,5%	1494
B 2017-19	26,2%	40,5%	28,6%	4,8%	0,0%	0,0%	42
K	41,9%	33,9%	14,5%	9,7%	0,0%	0,0%	62
NÖ 2017-19	41,4%	38,8%	15,5%	4,3%	0,0%	0,0%	232
OÖ 2017-19	33,5%	39,5%	22,5%	4,0%	0,0%	0,5%	200
S 2017-19	33,8%	33,8%	26,3%	5,0%	1,3%	0,0%	80
ST 2017-19	25,5%	40,6%	26,4%	6,3%	0,4%	0,8%	239
T 2017-19	22,6%	45,2%	26,4%	3,4%	1,4%	1,0%	208
V 2017-19	19,2%	47,9%	27,4%	5,5%	0,0%	0,0%	73
W 2017-19	32,1%	39,3%	23,6%	4,1%	0,0%	0,9%	318

	Anzahl						N
	immer	häufig / meistens	gelegentlich / selten	nie	keine Angabe	nicht relevant	
Ö	464	603	345	69	5	8	1494
B 2017-19	11	17	12	2	0	0	42
K	26	21	9	6	0	0	62
NÖ 2017-19	96	90	36	10	0	0	232
OÖ 2017-19	67	79	45	8	0	1	200
S 2017-19	27	27	21	4	1	0	80
ST 2017-19	61	97	63	15	1	2	239
T 2017-19	47	94	55	7	3	2	208
V 2017-19	14	35	20	4	0	0	73
W 2017-19	102	125	75	13	0	3	318

Teilnahme an Visiten

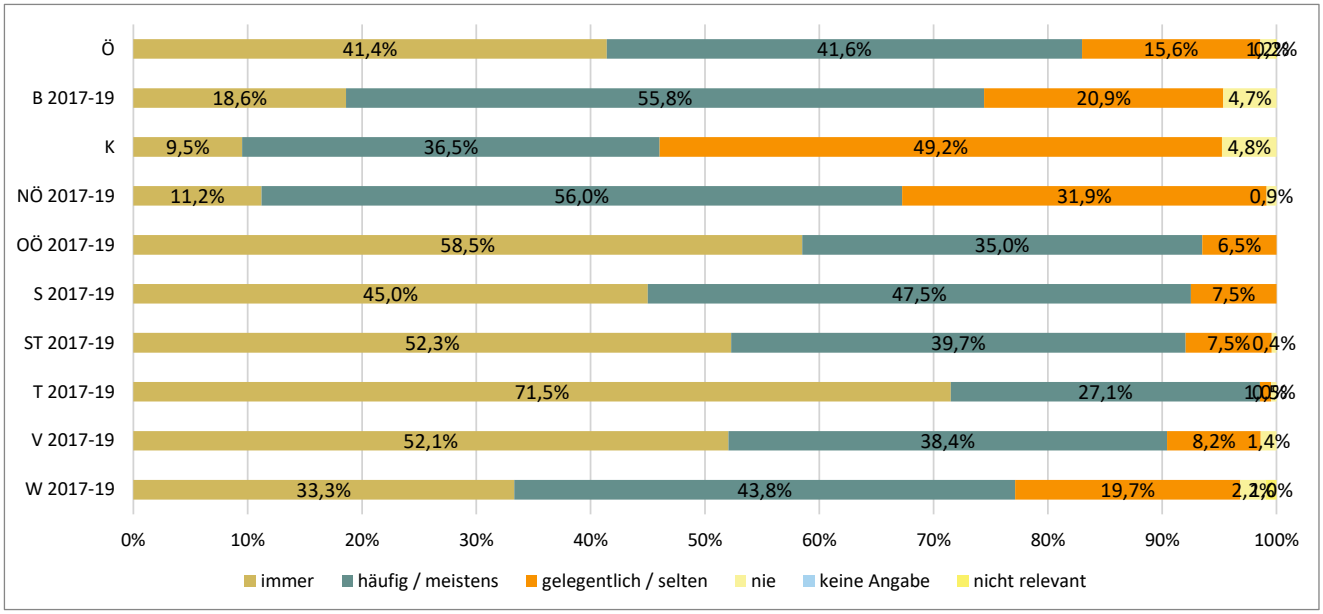

	Prozent						N
	immer	häufig / meistens	gelegentlich / selten	nie	keine Angabe	nicht relevant	
Ö	41,4%	41,6%	15,6%	1,2%	0,0%	0,2%	1492
B 2017-19	18,6%	55,8%	20,9%	4,7%	0,0%	0,0%	43
K	9,5%	36,5%	49,2%	4,8%	0,0%	0,0%	63
NÖ 2017-19	11,2%	56,0%	31,9%	0,9%	0,0%	0,0%	232
OÖ 2017-19	58,5%	35,0%	6,5%	0,0%	0,0%	0,0%	200
S 2017-19	45,0%	47,5%	7,5%	0,0%	0,0%	0,0%	80
ST 2017-19	52,3%	39,7%	7,5%	0,4%	0,0%	0,0%	239
T 2017-19	71,5%	27,1%	1,0%	0,5%	0,0%	0,0%	207
V 2017-19	52,1%	38,4%	8,2%	1,4%	0,0%	0,0%	73
W 2017-19	33,3%	43,8%	19,7%	2,2%	0,0%	1,0%	315

	Anzahl						N
	immer	häufig / meistens	gelegentlich / selten	nie	keine Angabe	nicht relevant	
Ö	618	620	233	18	0	3	1492
B 2017-19	8	24	9	2	0	0	43
K	6	23	31	3	0	0	63
NÖ 2017-19	26	130	74	2	0	0	232
OÖ 2017-19	117	70	13	0	0	0	200
S 2017-19	36	38	6	0	0	0	80
ST 2017-19	125	95	18	1	0	0	239
T 2017-19	148	56	2	1	0	0	207
V 2017-19	38	28	6	1	0	0	73
W 2017-19	105	138	62	7	0	3	315

Selbständige Durchführung von Visiten

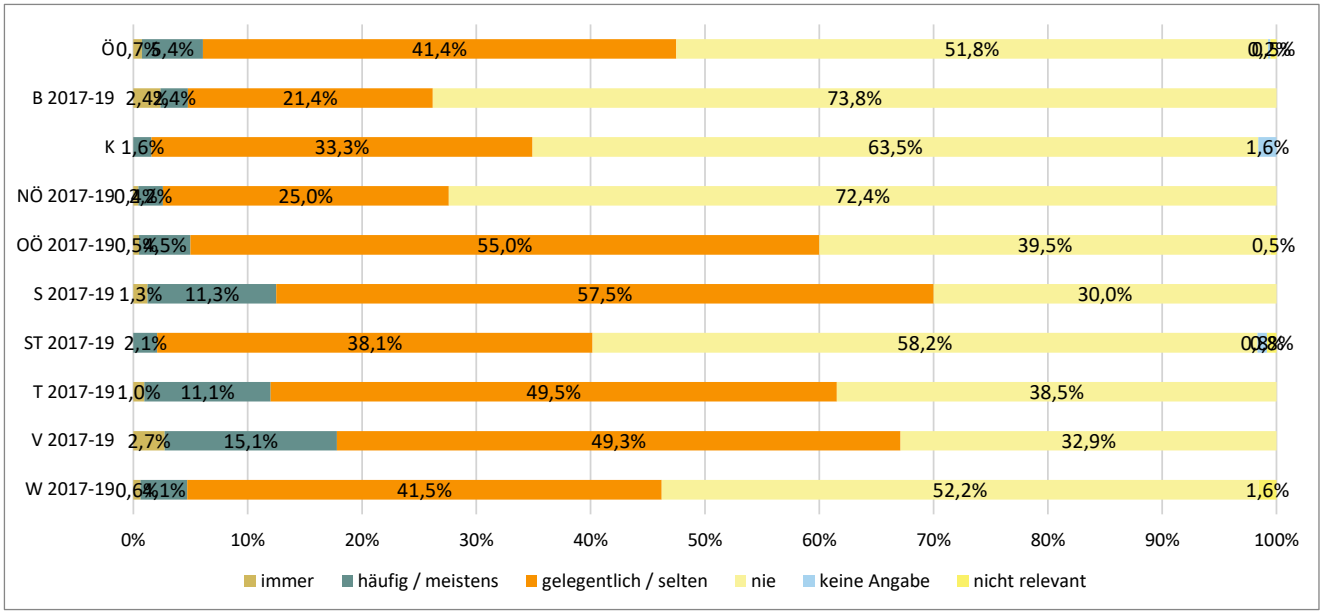

	Prozent						N
	immer	häufig / meistens	gelegentlich / selten	nie	keine Angabe	nicht relevant	
Ö	0,7%	5,4%	41,4%	51,8%	0,2%	0,5%	1495
B 2017-19	2,4%	2,4%	21,4%	73,8%	0,0%	0,0%	42
K	0,0%	1,6%	33,3%	63,5%	1,6%	0,0%	63
NÖ 2017-19	0,4%	2,2%	25,0%	72,4%	0,0%	0,0%	232
OÖ 2017-19	0,5%	4,5%	55,0%	39,5%	0,0%	0,5%	200
S 2017-19	1,3%	11,3%	57,5%	30,0%	0,0%	0,0%	80
ST 2017-19	0,0%	2,1%	38,1%	58,2%	0,8%	0,8%	239
T 2017-19	1,0%	11,1%	49,5%	38,5%	0,0%	0,0%	208
V 2017-19	2,7%	15,1%	49,3%	32,9%	0,0%	0,0%	73
W 2017-19	0,6%	4,1%	41,5%	52,2%	0,0%	1,6%	318

	Anzahl						N
	immer	häufig / meistens	gelegentlich / selten	nie	keine Angabe	nicht relevant	
Ö	11	80	619	774	3	8	1495
B 2017-19	1	1	9	31	0	0	42
K	0	1	21	40	1	0	63
NÖ 2017-19	1	5	58	168	0	0	232
OÖ 2017-19	1	9	110	79	0	1	200
S 2017-19	1	9	46	24	0	0	80
ST 2017-19	0	5	91	139	2	2	239
T 2017-19	2	23	103	80	0	0	208
V 2017-19	2	11	36	24	0	0	73
W 2017-19	2	13	132	166	0	5	318

Teilnahme an bedside teaching

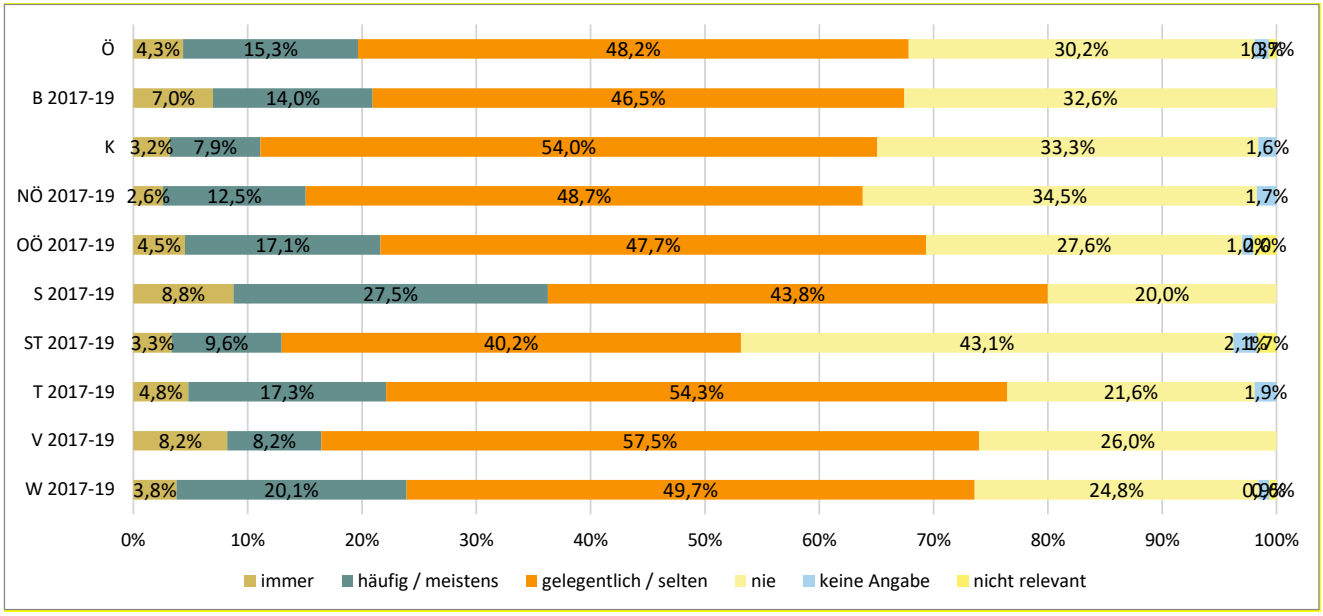

	Prozent						N
	immer	häufig / meistens	gelegentlich / selten	nie	keine Angabe	nicht relevant	
Ö	4,3%	15,3%	48,2%	30,2%	1,3%	0,7%	1495
B 2017-19	7,0%	14,0%	46,5%	32,6%	0,0%	0,0%	43
K	3,2%	7,9%	54,0%	33,3%	1,6%	0,0%	63
NÖ 2017-19	2,6%	12,5%	48,7%	34,5%	1,7%	0,0%	232
OÖ 2017-19	4,5%	17,1%	47,7%	27,6%	1,0%	2,0%	199
S 2017-19	8,8%	27,5%	43,8%	20,0%	0,0%	0,0%	80
ST 2017-19	3,3%	9,6%	40,2%	43,1%	2,1%	1,7%	239
T 2017-19	4,8%	17,3%	54,3%	21,6%	1,9%	0,0%	208
V 2017-19	8,2%	8,2%	57,5%	26,0%	0,0%	0,0%	73
W 2017-19	3,8%	20,1%	49,7%	24,8%	0,9%	0,6%	318

	Anzahl						N
	immer	häufig / meistens	gelegentlich / selten	nie	keine Angabe	nicht relevant	
Ö	65	229	720	452	19	10	1495
B 2017-19	3	6	20	14	0	0	43
K	2	5	34	21	1	0	63
NÖ 2017-19	6	29	113	80	4	0	232
OÖ 2017-19	9	34	95	55	2	4	199
S 2017-19	7	22	35	16	0	0	80
ST 2017-19	8	23	96	103	5	4	239
T 2017-19	10	36	113	45	4	0	208
V 2017-19	6	6	42	19	0	0	73
W 2017-19	12	64	158	79	3	2	318

Wie viel Zeit wenden Sie TÄGLICH für nichtärztliche Tätigkeiten in Ihrem Arbeitsprozess auf?

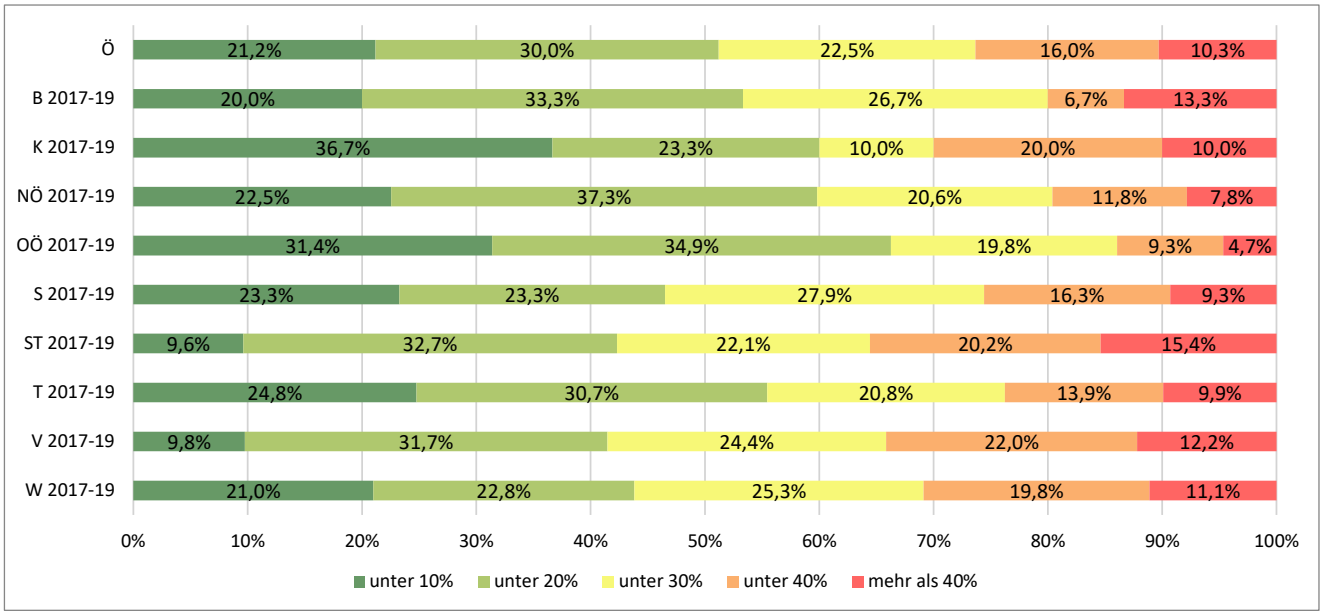

	Prozent					N
	unter 10%	**unter 20%**	**unter 30%**	**unter 40%**	**mehr als 40%**	
Ö	21,2%	30,0%	22,5%	16,0%	10,3%	699
B 2017-19	20,0%	33,3%	26,7%	6,7%	13,3%	15
K 2017-19	36,7%	23,3%	10,0%	20,0%	10,0%	30
NÖ 2017-19	22,5%	37,3%	20,6%	11,8%	7,8%	102
OÖ 2017-19	31,4%	34,9%	19,8%	9,3%	4,7%	86
S 2017-19	23,3%	23,3%	27,9%	16,3%	9,3%	43
ST 2017-19	9,6%	32,7%	22,1%	20,2%	15,4%	104
T 2017-19	24,8%	30,7%	20,8%	13,9%	9,9%	101
V 2017-19	9,8%	31,7%	24,4%	22,0%	12,2%	41
W 2017-19	21,0%	22,8%	25,3%	19,8%	11,1%	162

	Anzahl					N
	unter 10%	**unter 20%**	**unter 30%**	**unter 40%**	**mehr als 40%**	
Ö	148	210	157	112	72	699
B 2017-19	3	5	4	1	2	15
K 2017-19	11	7	3	6	3	30
NÖ 2017-19	23	38	21	12	8	102
OÖ 2017-19	27	30	17	8	4	86
S 2017-19	10	10	12	7	4	43
ST 2017-19	10	34	23	21	16	104
T 2017-19	25	31	21	14	10	101
V 2017-19	4	13	10	9	5	41
W 2017-19	34	37	41	32	18	162

Wie oft haben turnusrelevante, theoretische und praktische Fortbildungen an der Abteilung stattgefunden?

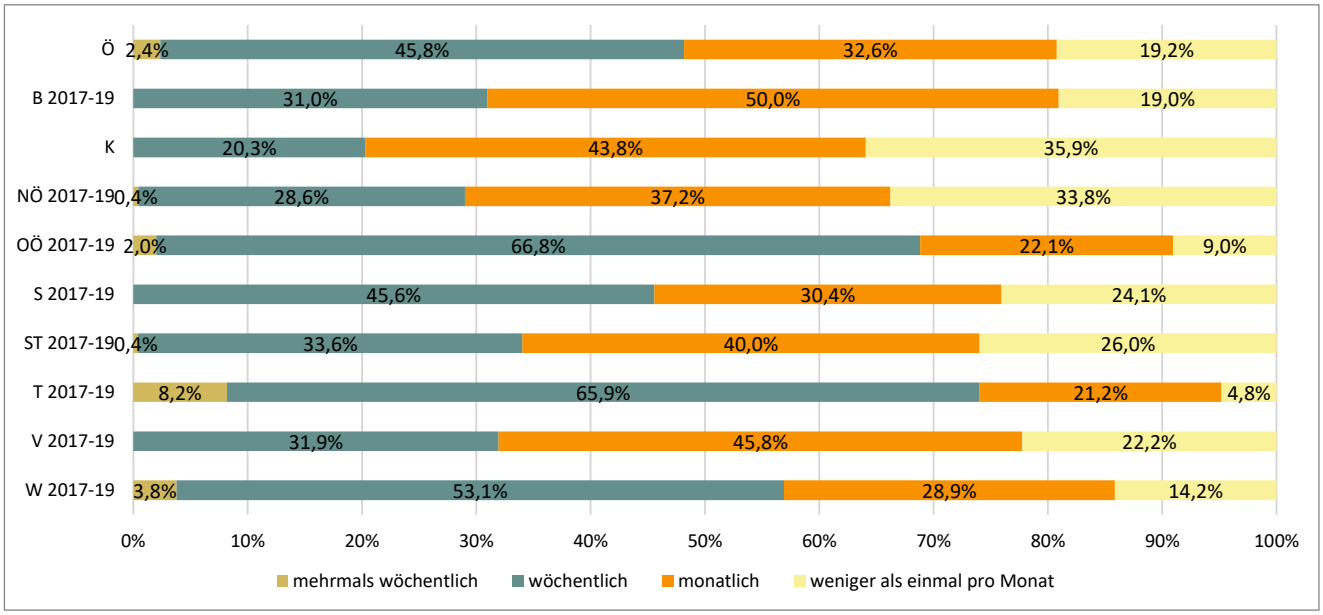

	Prozent				N
	mehrmals wöchentlich	wöchentlich	monatlich	weniger als einmal pro Monat	
Ö	2,4%	45,8%	32,6%	19,2%	1488
B 2017-19	0,0%	31,0%	50,0%	19,0%	42
K	0,0%	20,3%	43,8%	35,9%	64
NÖ 2017-19	0,4%	28,6%	37,2%	33,8%	231
OÖ 2017-19	2,0%	66,8%	22,1%	9,0%	199
S 2017-19	0,0%	45,6%	30,4%	24,1%	79
ST 2017-19	0,4%	33,6%	40,0%	26,0%	235
T 2017-19	8,2%	65,9%	21,2%	4,8%	208
V 2017-19	0,0%	31,9%	45,8%	22,2%	72
W 2017-19	3,8%	53,1%	28,9%	14,2%	318

	Anzahl				N
	mehrmals wöchentlich	wöchentlich	monatlich	weniger als einmal pro Monat	
Ö	35	682	485	286	1488
B 2017-19	0	13	21	8	42
K	0	13	28	23	64
NÖ 2017-19	1	66	86	78	231
OÖ 2017-19	4	133	44	18	199
S 2017-19	0	36	24	19	79
ST 2017-19	1	79	94	61	235
T 2017-19	17	137	44	10	208
V 2017-19	0	23	33	16	72
W 2017-19	12	169	92	45	318

Wie waren Ihr Engagement und Ihre Bereitschaft zum Lernen und Aneignen neuer Fähigkeiten während der Zeit der Basisausbildung?

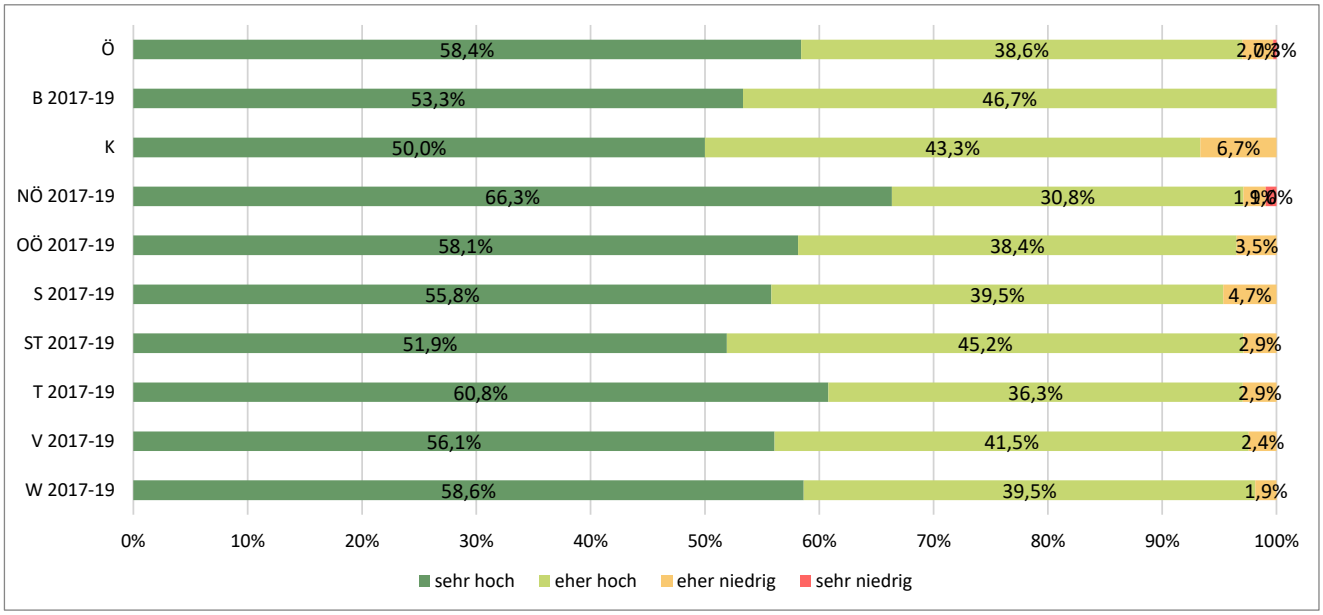

	Prozent				N
	sehr hoch	eher hoch	eher niedrig	sehr niedrig	
Ö	58,4%	38,6%	2,7%	0,3%	702
B 2017-19	53,3%	46,7%	0,0%	0,0%	15
K	50,0%	43,3%	6,7%	0,0%	30
NÖ 2017-19	66,3%	30,8%	1,9%	1,0%	104
OÖ 2017-19	58,1%	38,4%	3,5%	0,0%	86
S 2017-19	55,8%	39,5%	4,7%	0,0%	43
ST 2017-19	51,9%	45,2%	2,9%	0,0%	104
T 2017-19	60,8%	36,3%	2,9%	0,0%	102
V 2017-19	56,1%	41,5%	2,4%	0,0%	41
W 2017-19	58,6%	39,5%	1,9%	0,0%	162

	Anzahl				N
	sehr hoch	eher hoch	eher niedrig	sehr niedrig	
Ö	410	271	19	2	702
B 2017-19	8	7	0	0	15
K	15	13	2	0	30
NÖ 2017-19	69	32	2	1	104
OÖ 2017-19	50	33	3	0	86
S 2017-19	24	17	2	0	43
ST 2017-19	54	47	3	0	104
T 2017-19	62	37	3	0	102
V 2017-19	23	17	1	0	41
W 2017-19	95	64	3	0	162

Weiterer Ausbildungsweg

Welchen weiteren Ausbildungsweg haben Sie gewählt?

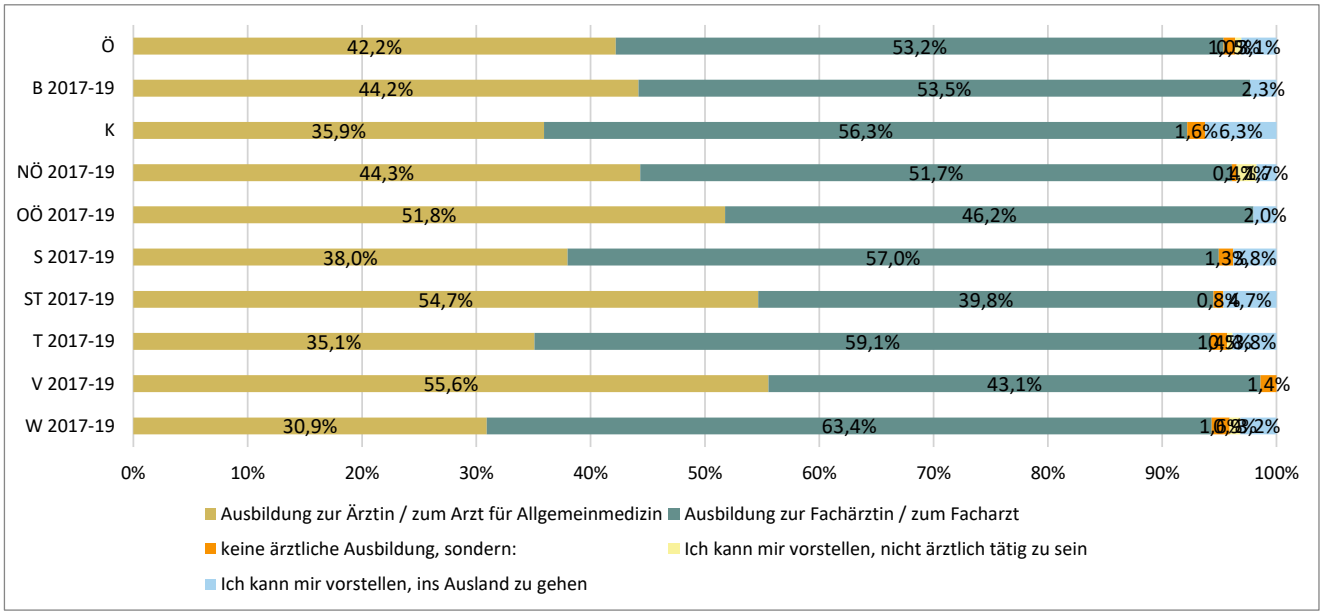

	Prozent					N
	Ausbildung zur Ärztin / zum Arzt für Allgemeinmedizin	Ausbildung zur Fachärztin / zum Facharzt	keine ärztliche Ausbildung, sondern:	Ich kann mir vorstellen, nicht ärztlich tätig zu sein	Ich kann mir vorstellen, ins Ausland zu gehen	
Ö	42,2%	53,2%	1,0%	0,5%	3,1%	1488
B 2017-19	44,2%	53,5%	0,0%	0,0%	2,3%	43
K	35,9%	56,3%	1,6%	0,0%	6,3%	64
NÖ 2017-19	44,3%	51,7%	0,4%	1,7%	1,7%	230
OÖ 2017-19	51,8%	46,2%	0,0%	0,0%	2,0%	199
S 2017-19	38,0%	57,0%	1,3%	0,0%	3,8%	79
ST 2017-19	54,7%	39,8%	0,8%	0,0%	4,7%	236
T 2017-19	35,1%	59,1%	1,4%	0,5%	3,8%	208
V 2017-19	55,6%	43,1%	1,4%	0,0%	0,0%	72
W 2017-19	30,9%	63,4%	1,6%	0,9%	3,2%	317

	Anzahl					N
	Ausbildung zur Ärztin / zum Arzt für Allgemeinmedizin	Ausbildung zur Fachärztin / zum Facharzt	keine ärztliche Ausbildung, sondern:	Ich kann mir vorstellen, nicht ärztlich tätig zu sein	Ich kann mir vorstellen, ins Ausland zu gehen	
Ö	628	791	15	8	46	1488
B 2017-19	19	23	0	0	1	43
K	23	36	1	0	4	64
NÖ 2017-19	102	119	1	4	4	230
OÖ 2017-19	103	92	0	0	4	199
S 2017-19	30	45	1	0	3	79
ST 2017-19	129	94	2	0	11	236
T 2017-19	73	123	3	1	8	208
V 2017-19	40	31	1	0	0	72
W 2017-19	98	201	5	3	10	317

8. Anhang

Fragebogen

Ärztliches Qualitätszentrum
Beratung-Projektmanagement-Evaluierung

Fragebogen zur Evaluierung der **Basisausbildung**

Kernfragebogen
Stand: 6.5.2019

Inhalt

Ausbildungsstellen, Vertrag 2
Gesamtbewertung 2
Ausbildungsorganisation 3
Arbeitsabläufe / Organisation auf der Abteilung 4
Arbeitsbelastung / Leistungsdichte 5
Wissenserwerb- und Erweiterung 7
Ihr weiterer Ausbildungsweg 9
Angaben zu Ihrer Person 9

Anmerkungen:

- *Dieser Fragebogen ist nicht grafisch gestaltet, weil der Fragebogen ausschließlich online auszufüllen ist.*
- *Ebenso sind nicht alle conditions / routings dokumentiert, die zur Steuerung einzelner Fragen aufgrund vorausgehender Antworten bzw. aufgrund von Informationen aus ASV und Landesärztekammer verwendet werden.*

Begrüßungstext:

Herzlich Willkommen zur Evaluierung der Basisausbildung!

Der Fragebogen enthält 27 Fragen.

Falls Sie unterbrechen müssen, können Sie die Bewertung später fortsetzen. Die bereits beantworteten Fragen werden gespeichert.

Vielen Dank für Ihre Teilnahme!

Ärztliches Qualitätszentrum
4010 Linz • Dinghoferstraße 4
Tel.: 0732 778371-243 • Fax: 0732 783660-243
E-Mail: alkin@aekooe.at • • ZVR:821943694

Ausbildungsstellen, Vertrag

Bitte wählen Sie zunächst die Bundesländer , die Krankenanstalten und die Abteilungen aus, an der Sie Ihre Basisausbildung bzw. einen Teil absolviert haben. (Mehrfachauswahl möglich)

_____ Auswahl anhand der Listen (drop down)

In welchem Ausmaß arbeiten Sie derzeit?

- ❑ Vollzeit
- ❑ Teilzeit

Haben Sie einen Arbeitsvertrag auf die Gesamtdauer Ihrer Ausbildung?

- ❑ Ja
- ❑ Nein

Bitte beziehen Sie die folgenden Fragen immer auf die gesamte Basisausbildung.

Gesamtbewertung

So beurteile ich die Qualität der Basisausbildung der Turnusärzte an der bzw. den Abteilungen, an denen ich tätig war, insgesamt (nach Schulnoten):

- ❑ sehr gut
- ❑ gut
- ❑ befriedigend
- ❑ genügend
- ❑ nicht genügend

Wurden Ihnen in der Basisausbildung die lt. Rasterzeugnis vorgesehenen Kenntnisse und Fertigkeiten vermittelt und konnten Sie ausreichend Erfahrung sammeln?

Sie finden die konkreten Kenntnisse, Erfahrungen und Fertigkeiten in Ihrem Ausbildungsbuch bzw. in der Anlage 33 der KEF-Verordnung der ÖÄK: http://www.aerztekammer.at/basisausbildung

	ja, zur Gänze	ja, zu einem großen Teil	ja, zu einem kleinen Teil	nein, überhaupt nicht
Kenntnisse	❑	❑	❑	❑
Erfahrungen	❑	❑	❑	❑
Fertigkeiten	❑	❑	❑	❑

Ausbildungsorganisation

Wie sehr haben sich die Ausbildungsverantwortlichen an der bzw. den Abteilungen um Ihre Ausbildung bemüht (z.B. durch Fortbildungen, persönliche Gespräche, konstruktive Kritik und Feedback)?

- ❑ sehr oft
- ❑ oft
- ❑ hin und wieder
- ❑ nie

Wurde Ihnen ein/e Gesamtverantwortliche/r für Ihre Basisausbildung genannt?

- ❑ ja, in jedem Krankenhaus, in dem ich tätig war
- ❑ ja, aber nicht in jedem Krankenhaus, in dem ich tätig war
- ❑ nein, in keinem Krankenhaus, in dem ich tätig war

Gab es für die Ausbildung an der bzw. den Abteilungen ein Ausbildungskonzept, ein Ausbildungs-Logbuch, einen Ausbildungsleitfaden oder etwas Vergleichbares, das tatsächlich zur Anwendung kam?

- ❑ Ja, an allen Abteilungen
- ❑ Ja, aber nicht an allen Abteilungen
- ❑ Nein, an keiner Abteilung

Wie beurteilen Sie die Qualität und Umsetzung des Ausbildungskonzepts / des Ausbildungs-Logbuchs / des Ausbildungsleitfadens (nach Schulnoten 1-5)?

	sehr gut	gut	befriedigend	genügend	nicht genügend
die Qualität ist	❑	❑	❑	❑	❑
die Umsetzung ist	❑	❑	❑	❑	❑

Gab es an den Abteilungen eine Rotationsregelung, die Ihnen das Kennenlernen verschiedener Einheiten (Ambulanz, Station etc.) ermöglichte, die eingehalten wurde?

	Ja, an allen Abteilungen, an denen ich tätig war	Ja, aber nicht an allen Abteilungen	Nein, an keiner Abteilung
Es gab eine Regelung.	❑	❑	❑
Die Regelung wurde eingehalten	❑	❑	❑

Arbeitsabläufe / Organisation auf der Abteilung

In welcher Form haben Sie Tätigkeiten des Pflegepersonals im Rahmen des mitverantwortlichen Tätigkeitsbereichs (§ 15 GuKG, z.B. Infusion anhängen) durchgeführt?
Erläuterung: Das Ärztegesetz sieht in §9 Abs 2 vor, dass "Turnusärzte für diese Tätigkeiten insbesondere im Zeitraum der neunmonatigen Basisausbildung herangezogen werden können, wenn dies für den Erwerb der für die Erreichung des Ausbildungsziels erforderlichen Kenntnisse, Erfahrungen und Fertigkeiten notwendig ist"

- ❑ Nur zum Erlernen der Tätigkeit d.h. bis zum Erreichen der Ausbildungsziele
- ❑ Auch im Routinebetrieb, d.h. auch nachdem ich die Tätigkeit bereits ausreichend erlernt hatte.

Wie häufig war die Erreichbarkeit der Stammmannschaft gegeben, wenn Sie bezüglich einer Therapie oder eines Eingriffs Fragen hatten oder generell Unterstützung brauchten?

	(fast) immer	meistens	selten	(fast) nie
Während der Kernarbeitszeit	❑	❑	❑	❑
Während des verlängerten Dienstes (Nacht- oder Wochenenddienst)	❑	❑	❑	❑

Wie beurteilen Sie die Bereitschaft der Stammmannschaft, Auskunft zu erteilen, wenn Sie bezüglich einer Therapie oder eines Eingriffs Fragen hatten, oder generell Unterstützung brauchten?

	Sehr hoch	Eher hoch	Eher niedrig	Sehr niedrig
Während der Kernarbeitszeit	❑	❑	❑	❑
Während des verlängerten Dienstes (Nacht- oder Wochenenddienst)	❑	❑	❑	❑

Arbeitsbelastung / Leistungsdichte

Wie sehr fühlten Sie sich arbeitsmäßig auf der Abteilung ausgelastet?

- ❑ überlastet
- ❑ größtenteils ausgelastet
- ❑ weniger ausgelastet
- ❑ gar nicht ausgelastet

Wurden in der Praxis die Höchstarbeitszeiten (des KA-AZG) und die vorgesehenen Ruhezeiten eingehalten?

	ja	teilweise	nein
die Höchstarbeitszeiten	❑	❑	❑
die Ruhezeiten	❑	❑	❑

Konnten Sie nach einem Wochenend- oder Nachtdienst entsprechend den Arbeitszeitbestimmungen Ihren Dienst beenden?

- ❑ immer
- ❑ meistens
- ❑ selten
- ❑ nie

Kam es vor, dass Sie im regulären Tag-Dienst länger bleiben mussten, um Ihre Arbeit erledigen zu können?

- ❑ immer
- ❑ meistens
- ❑ selten
- ❑ nie

Wenn ja, konnten Sie diese Mehrstunden (gegen-)verrechnen?

- ❑ immer
- ❑ meistens
- ❑ selten
- ❑ nie

Haben Sie während der 9 Monate in der Basisausbildung mindestens 9 Nacht-, Wochenend- oder Feiertagsdienste gemacht?

- ❑ ja
- ❑ nein

Wie viele Nachtdienste machten Sie pro Monat im Schnitt?

- ❑ keine
- ❑ 1-2
- ❑ 3-4
- ❑ 5-6
- ❑ 7-8
- ❑ über 8

War es möglich, Ihnen zustehende Ausgleichstage zeitgerecht in Anspruch zu nehmen?

- ❑ ja, immer
- ❑ ja, teilweise
- ❑ nein, nie
- ❑ Ich hatte keinen Anspruch auf Ausgleichstage.

Inwieweit ist es Ihnen während der Ausbildung möglich, Beruf und Privatleben zu vereinbaren (Work-Life-Balance)?

- ❑ sehr gut
- ❑ gut
- ❑ befriedigend
- ❑ schlecht
- ❑ sehr schlecht

Wissenserwerb- und Erweiterung

Wie oft verrichteten Sie folgende Aufgaben im Rahmen Ihrer Basisausbildung?

	immer	meistens	gelegent-lich/selten	nie	nicht relevant
Ausheben alter Krankengeschichten	❑	❑	❑	❑	❑
Befunde abfragen	❑	❑	❑	❑	❑
Blutdruck messen	❑	❑	❑	❑	❑
Blut aus der Vene abnehmen	❑	❑	❑	❑	❑
Blut mittels Fingerstich abnehmen	❑	❑	❑	❑	❑
EKG schreiben	❑	❑	❑	❑	❑
Infusionen herrichten / mischen	❑	❑	❑	❑	❑
Infusionen ohne Arzneimittelzusatz bei liegendem Gefäßzugang nachhängen	❑	❑	❑	❑	❑
Infusionen mit Arzneimittelzusatz bei liegendem Gefäßzugang nachhängen	❑	❑	❑	❑	❑
Spülen peripherer Leitungen	❑	❑	❑	❑	❑
LKF-Leistungscodierung	❑	❑	❑	❑	❑
Termine vereinbaren	❑	❑	❑	❑	❑
Patienten mit Anamnese aufnehmen	❑	❑	❑	❑	❑
Selbständig Medikamente anordnen	❑	❑	❑	❑	❑
Selbständig Untersuchungen durchführen	❑	❑	❑	❑	❑
Arztbericht / Befund diktieren	❑	❑	❑	❑	❑
Arztbericht / Befund selbst schreiben	❑	❑	❑	❑	❑
Subkutan-Injektionen	❑	❑	❑	❑	❑
Patientenaufklärung vor Operationen / Eingriffen / Untersuchungen	❑	❑	❑	❑	❑
kleinchirurgische Eingriffe (Wundversorgung, Pleura-/Aszitespunktion,…) vornehmen	❑	❑	❑	❑	❑
abteilungsspezifische Untersuchungen (Ultraschall,…) durchführen	❑	❑	❑	❑	❑
ärztliches Gespräch führen	❑	❑	❑	❑	❑
Begleitung von Sekundärtransporten	❑	❑	❑	❑	❑
Ambulanztätigkeit beobachtend	❑	❑	❑	❑	❑
Ambulanztätigkeit unter Anleitung tätig (mit „vidit“)	❑	❑	❑	❑	❑
Ambulanztätigkeit selbständig tätig (ohne „vidit“)	❑	❑	❑	❑	❑
Teilnahme an Abteilungsbesprechungen (aktiv/mitredend/gesehene Patienten selbst präsentierend/in die Diskussion über den Verlauf der Patienten eingebunden)	❑	❑	❑	❑	❑
Teilnahme an Visiten	❑	❑	❑	❑	❑
Selbständige Durchführung von Visiten	❑	❑	❑	❑	❑
Teilnahme an bedside teaching	❑	❑	❑	❑	❑

Wie viel Zeit wenden Sie TÄGLICH für nichtärztliche Tätigkeiten in Ihrem Arbeitsprozess auf?
Erläuterung: http://www.aerztekammer.at/ausbildung - Turnusärzte-Tätigkeitsprofil
Achtung: Die ärztliche Dokumentation (Arztbrief, Mitarbeit bei der Organisation und Dokumentation medizinischer Abläufe) ist eine ärztliche Tätigkeit. Nichtärztliche Tätigkeiten sind z.B. Leistungscodierung, EKG-Schreiben, Pflege- und Dokumentation von Venenkanülen, etc.

- ❑ unter 10 %
- ❑ unter 20 %
- ❑ unter 30 %
- ❑ unter 35 %
- ❑ unter 40 %
- ❑ mehr als 40 %

So häufig haben turnusrelevante, theoretische und praktische Fortbildungen an der Abteilung stattgefunden:
- ❑ mehrmals wöchentlich
- ❑ wöchentlich
- ❑ monatlich
- ❑ weniger als ein mal pro Monat

Wie war Ihr Engagement und Ihre Bereitschaft zum Lernen und Aneignen neuer Fähigkeiten während der Zeit an dieser Abteilung?
- ❑ sehr hoch
- ❑ eher hoch
- ❑ eher niedrig
- ❑ sehr niedrig

Abschließend: Gibt es ergänzend zu Ihren Angaben noch etwas, was Sie uns zur Basisausbildung mitteilen wollen?

_____

Ihr weiterer Ausbildungsweg

Welchen weiteren Ausbildungsweg haben Sie gewählt?

- ❑ Ausbildung für Allgemeinmedizin
- ❑ Ausbildung zur Fachärztin/zum Facharzt
- ❑ Ich kann mir vorstellen nicht ärztlich tätig zu sein
- ❑ Ich kann mir vorstellen ins Ausland zu gehen.

Wenn Allgemeinmedizin:
Wann werden Sie den ersten Ausbildungsteil abgeschlossen haben?
Erläuterung: Sie erhalten nach Abschluss jedes Ausbildungsteils (jeder Fachabteilung) die Einladung zur Evaluierung dieser Abteilung.

Wenn Fachärztin/Facharzt:
Sie erhalten im Juni 2019 die Einladung zur Evaluierung der Fachausbildung.

Bitte geben Sie uns eine Email-Adresse bekannt, an die wir Ihnen den Zugang zum Evaluierungsfragebogen senden dürfen: _____

Angaben zu Ihrer Person

Ihr Geburtsjahr (Format JJJJ): _____

Ihr Geschlecht:
☐ weiblich
☐ männlich

Ärztliches Qualitätszentrum
Beratung-Projektmanagement-Evaluierung

Ärztliches Qualitätszentrum

Ihr Spezialist für Befragungen im Gesundheitswesen

Das Ärztliche Qualitätszentrum vereint Kenntnisse des österreichischen Gesundheitswesens mit der Kompetenz zur Durchführung von Befragungen.

Das Spektrum unserer Leistungen reicht von der Konzeption einer Befragung, der Entwicklung des Fragebogens, der Durchführung und der Auswertung der Erhebung, bis zur Präsentation der Ergebnisse.

Auszug aus unseren abgeschlossenen Befragungen

- Österreichweite Ausbildungsevaluierung kontinuierlich seit 2011, Österreichische Ärztekammer
- Evaluierung des Pilotprojektes Pädiatrische Versorgung in Kirchdorf im Auftrag von OÖGKK, Gespag und ÄKOÖ
- Zuweiserbefragung im Auftrag der KRAGES
- Patientenbefragungen in Ordinationen
- Wartezeiten in Facharztordinationen, im Auftrag der OÖGKK
- Styriamed regionaler Ärzteverbund im Auftrag der ÄK Steiermark
- Hausärztlicher Notdienst in OÖ – Befragung im Auftrag der ÄKOÖ
- Nahtstellenmanagement in OÖ – Befragung im Auftrag des Gesundheitsfonds OÖ
- Rheumasprechstunde – Evaluierung: veröffentlicht im Journal of Rheumatology
- Berufszufriedenheit der Rheumatologen in Ö im Auftrag der ÖGR
- Arbeitszufriedenheit der Ärzte in OÖ im Auftrag der ÄKOÖ
- Spitalsärzte-Gehaltspaket OÖ: Befragung unter notarieller Aufsicht im Auftrag der ÄKOÖ
- Zusammenarbeit zwischen Hausärzten und Rheumatologen in Österreich im Auftrag der ÖGR mit Unterstützung der ÖGAM und der ÖÄK: veröffentlicht in PLoS one

Ärztliches Qualitätszentrum
Dinghoferstr. 4
4010 Linz
Telefon 0732-77 83 71-243
E-Mail alkin@aekooe.at
www.aerztliches-qualitaetszentrum.at